

Vuxenutbildningsundersökningen 2006

Deltagande i vuxenutbildning

Nästan 1,7 miljoner deltog i vuxenutbildning

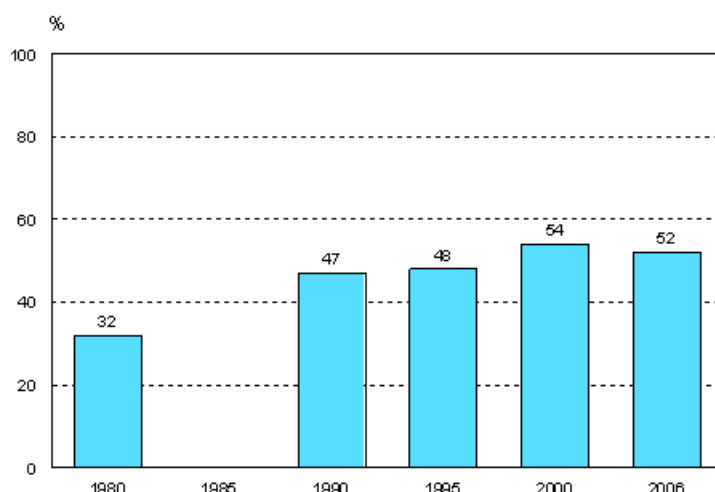
År 2006 deltog varannan 18–64-åring, dvs. över 1,7 miljoner personer, i vuxenutbildning, det vill säga i utbildning som anordnas särskilt för vuxna. Deltagandet i vuxenutbildningen var i stort sett på samma nivå som år 2000.

Kvinnorna deltog i vuxenutbildningen mer aktivt än männen – nästan tre av fem kvinnor och färre än varannan man hade i föl deltagit i utbildning. Sedan år 1980 har kvinnornas deltagaraktivitet varit omkring 10 procentenheter högre än männens.

Utbildningsbehovet inom yrkesinriktad vuxenutbildning har sjunkit fr.o.m. millennieskiftet, även om nyttan med utbildning bedöms vara hög. Uppgifterna framgår av Undersökningen om vuxenutbildning (Aikuiskoulutustutkimus 2006), som Statistikcentralen, undervisningsministeriet och Eurostat tagit fram i samarbete. För undersökningen intervjuades under februari–juni år 2006 sammanlagt 4 370 personer i åldern 18–64 år.

Deltagaruppgifterna är uppdateringar av de preliminära uppgifter som publicerades 21.5.2007 med komplettering av nya uppgifter som beskriver behovet av vuxenutbildning. En basrapport, Pohjanpää, Niemi, Ruuskanen: Osallistuminen aikuiskoulutukseen. Aikuiskoulutustutkimus 2006 (ung. Deltagande i vuxenutbildning. Vuxenutbildningsundersökning 2006) publiceras i Statistikcentralens serie Utbildning 3.6.2008 (bara på finska).

Deltagande i vuxenutbildning åren 1980, 1990, 1995, 2000 och 2006 (befolkning i åldern 18–64 år)



Sysselsatta personer deltog i vuxenutbildning oftare än arbetslösa. Personer med en lång grundutbildning och en hög yrkesställning hade deltagit i vuxenutbildningen oftare än de som hade en kort grundutbildning eller en lägre yrkesställning. Också bostadsområdet inverkade på deltagande i utbildning. De som bodde i Södra Finlands

län hade oftare deltagit i vuxenutbildning än de som bodde i övriga Finland. De som bodde i Uleåborgs och Lapplands län hade fått minst vuxenutbildning.

Största delen av vuxenutbildningen hade anknytning till arbete eller yrke

Största delen av vuxenutbildningen var yrkesutbildning, dvs. orsaken till att personen deltog var arbete eller yrke. År 2006 hade nästan 1,3 miljoner personer deltagit i en dylik utbildning, dvs. hälften av dem som hörde till arbetskraften (sysselsatta och arbetslösa).

Största delen av den utbildning som hade anknytning till arbete eller yrke skedde med arbetsgivarens stöd, s.k. personalutbildning. År 2006 fick 57 procent av löntagarna personalutbildning. Detta motsvarar omkring 1,1 miljoner löntagare.

Fler än 500 000 vuxna studerade av andra orsaker än arbetet

Var sjätte, dvs. något över 520 000 personer i åldern 18–64 år (exkl. studerande och beväringar) deltog år 2006 i vuxenutbildning av än annan orsak än på grund av arbete. Dylika allmänbildande eller intresseinriktade studier intresserar kvinnor i klart större utsträckning än män: av de studerande var rentav två av tre kvinnor. Deltagaraktiviteten när det gäller utbildning under fritid eller med anknytning till hobbyer har inte ändrats nämnvärt sedan år 1990.

Behovet av vuxenutbildning har minskat under detta millennium

Den yrkesinriktade vuxenutbildningen har minskat fr.o.m. millennieskiftet. År 2006 upplevde nästan varannan (43 procent) 18–64-åring att han eller hon skulle behöva öka sin yrkeskunnsighet eller karriärfrämjande utbildning, medan motsvarande andel år 2000 var 11 procentenheter högre. Detta trots att mer än 60 procent undersökningsåret 2006 ansåg att de skulle ha nytta av tilläggsutbildning för att sköta sina arbetsuppgifter, få en ny arbetsplats eller också för att på något annat sätt främja karriären.

Däremot har behovet av utbildning med anknytning till fritid eller hobbyer inte förändrats, utan har legat på en nivå av omkring 34 procent åren 2000–2006.

Innehåll

1. Antalet vuxenstuderande 1,7 miljoner	4
2. Varannan deltog i utbildning med anknytning till arbetet.....	6
3. Lika mycket personalutbildning som år 2000.....	8
4. Fler än 500 000 i utbildning med anknytning till fritid eller hobby.....	10
5. Behovet av yrkesinriktad vuxenutbildning har minskat.....	11

Tabell

Tabell 1.1 Deltagande i vuxenutbildning efter ålder åren 1980, 1990, 1995, 2000 och 2006 (befolkning i åldern 18–64 år). Antal deltagare av befolkningen (tusen).....	13
---	----

Figurer som bilaga

1.1 Deltagande i vuxenutbildning efter arbetsmarknadsställning år 2006 (befolkning i åldern 18–64 år)...	14
1.2 Deltagande i vuxenutbildning efter socioekonomisk ställning år 2006 (befolkning i åldern 18–64 år).....	14
2.1 Deltagande i arbets- eller yrkesinriktad vuxenutbildning efter socioekonomisk ställning år 2006 (arbetskraft i åldern 18–64 år).....	14
2.2 Deltagande i arbets- eller yrkesinriktad vuxenutbildning efter grundutbildning år 2006 (arbetskraft i åldern 18–64 år).....	15
2.3 Deltagande i arbets- eller yrkesinriktad vuxenutbildning efter bosättningslän år 2006 (arbetskraft i åldern 18–64 år).....	15
3.1 Deltagande i utbildning som stöds av arbetsgivaren (personalutbildning) efter kön åren 1990, 1995, 2000 och 2006 (löntagare i åldern 18-64 år).....	15
3.2 Deltagande i utbildning som stöds av arbetsgivaren (personalutbildning) efter grundutbildning år 2006 (löntagare i åldern 18–64 år).....	16
3.3 Deltagande i utbildning som stöds av arbetsgivaren (personalutbildning) efter bosättningslän år 2006 (löntagare i åldern 18–64 år).....	16
4.1 Deltagande i annan vuxenutbildning än i arbets- eller yrkesinriktad utbildning efter grundutbildning år 2006 (18–64-åringar exkl. studerande och beväringar).....	16
4.2 Deltagande i annan vuxenutbildning än i arbets- eller yrkesinriktad utbildning efter socioekonomisk ställning år 2006 (18–64-åringar exkl. studerande och beväringar).....	17
4.3 Deltagande i annan vuxenutbildning än i arbets- eller yrkesinriktad utbildning efter bosättningslän år 2006 (18–64-åringar exkl. studerande och beväringar).....	17
5.1 Behov av yrkesinriktad vuxenutbildning efter ålder år 2006 (befolkning i åldern 18–64 år, exkl. pensionärer och de studerande som inte har arbetserfarenhet).....	17
5.2 Behov av yrkesinriktad vuxenutbildning efter grundutbildning år 2006 (befolkning i åldern 18–64 år, exkl. pensionärer och de studerande som inte har arbetserfarenhet).....	18
5.3 Behov av yrkesinriktad vuxenutbildning efter socioekonomisk ställning år 2006 (befolkning i åldern 18-64 år, exkl. pensionärer och de studerande som inte har arbetserfarenhet).....	18
5.4 Behov av yrkesinriktad vuxenutbildning efter arbetsmarknadsställning år 2006 (befolkning i åldern 18-64 år, exkl. pensionärer och de studerande som inte har arbetserfarenhet).....	18
5.5 Behov av utbildning med anknytning till hobbyer och fritid efter socioekonomisk ställning år 2006 (befolkning i åldern 18–64 år).....	19

1. Antalet vuxenstuderande 1,7 miljoner

År 2006 deltog över 1,7 miljoner personer i vuxenutbildning, dvs. i utbildning som ordnats och organiserats speciellt med tanke på vuxna. Det är hälften av befolkningen i åldern 18–64 år. Deltagandet i vuxenutbildning ökade klart vid övergången mellan 1980- och 1990-talet och på nytt vid ingången av 2000-talet, men nu har ökningen av antalet deltagare stannat upp. År 2006 var antalet deltagare ungefär lika stort som år 2000.

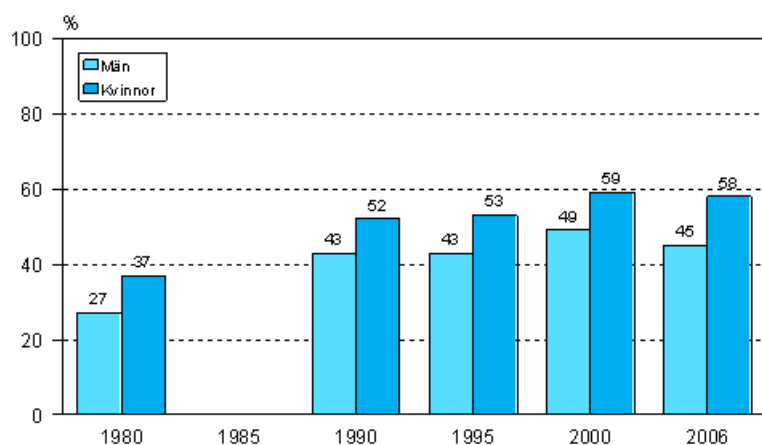
Tabell 1. Deltagande i vuxenutbildning efter kön åren 1980, 1990, 1995, 2000 och 2006 (18–64-åringar). Antal deltagare av befolkningen (tusen)

	1980		1990		1995		2000		2006	
	1 000	%	1 000	%	1 000	%	1 000	%	1 000	%
Män	400	27	698	43	706	43	799	49	758	45
Kvinnor	541	37	829	52	850	53	955	59	949	58
Totalt	941	32	1 526	47	1 556	48	1 754	54	1 707	52

Kvinnor deltar oftare i vuxenutbildning än män

Kvinnor var aktivare vuxenstuderande än män. År 2006 deltog nästan tre kvinnor av fem och färre än varannan man i vuxenutbildning. Skillnaden i deltagande bland kvinnor och män har varit minst 10 procentenheter till kvinnornas fördel sedan år 1980.

Figur 1. Deltagande i vuxenutbildning efter kön åren 1980, 1990, 1995, 2000 och 2006 (18–64-åringar).

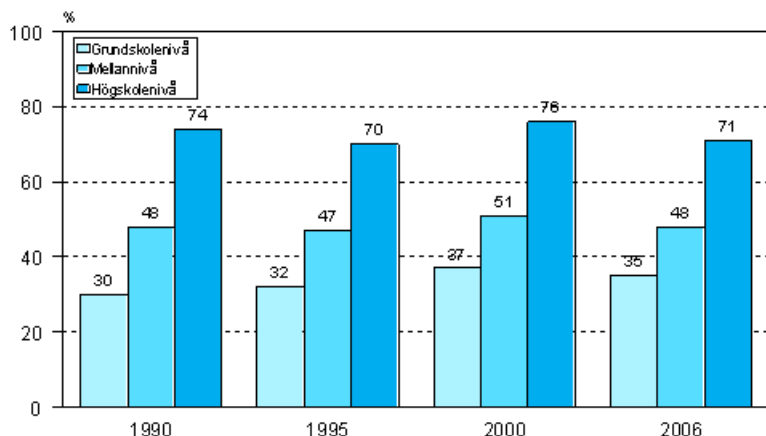


Flest deltagare i vuxenutbildningen fanns bland 25–54-åringarna. Av dem hade närmare 60 procent deltagit i vuxenutbildning år 2006. Bland de personer som var under 25 år eller fyllt 55 år deltog omkring 40 procent i vuxenutbildningen. Från år 2000 till år 2006 har deltagaraktiviteten sjunkit bland yngre personer, dvs. 18–24-åringar. I övriga åldersgrupper har deltagandet legat på samma nivå som i början av millenniet.

Utbildade personer deltar oftare också i vuxenutbildning

De personer som har lång grundutbildning deltar allra mest i vuxenutbildning. År 2006 deltog var tredje av dem som genomgått grund-, folk- eller mellanskolan, nästan hälften av dem som fått utbildning på mellannivå och två tredjedelar av personerna med utbildning på högskolenivå i vuxenutbildning. Deltagandet bland dem som hade utbildning på mellan- och högskolenivå minskade något jämfört med år 2000.

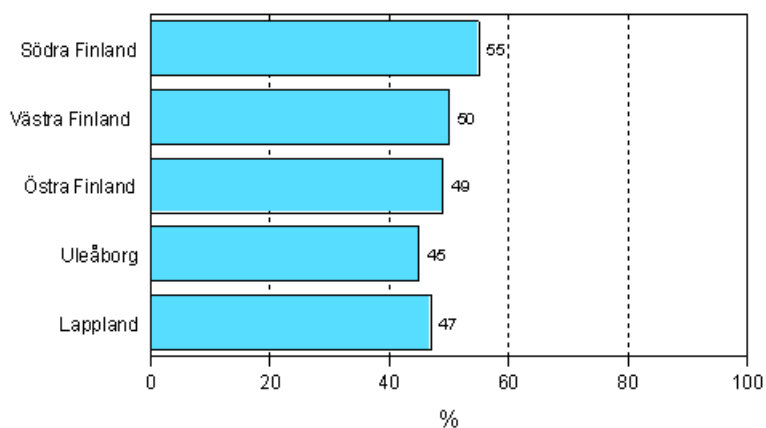
Figur 2. Deltagande i vuxenutbildning efter grundutbildning åren 1990, 1995, 2000 och 2006 (18–64-åringar).



I Södra Finland var deltagandet störst

I Södra Finland deltog fler än varannan i utbildning för vuxna. I övriga län var andelen 18–64-åriga deltagare 45–50 procent.

Figur 3. Deltagande i vuxenutbildning efter bosättningslän år 2006 (18–64-åringar)



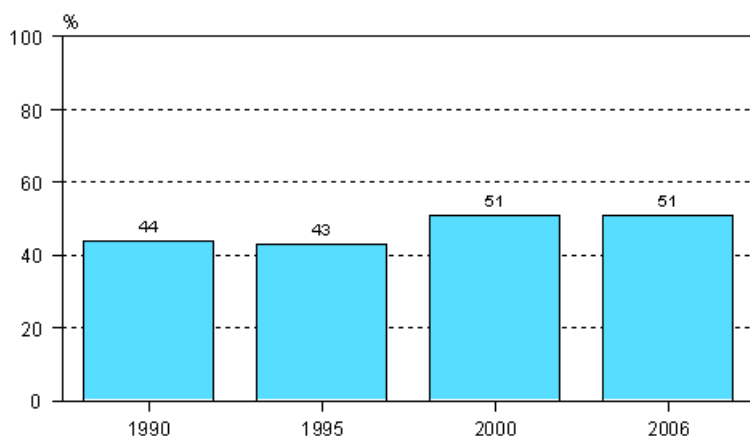
Omkring 46 000 finländare studerade utomlands år 2006

En av hundra 18–64-åringar, omkring 46 000 personer, studerade utomlands år 2006. Av personerna i denna åldersgrupp hade 15 procent studerat utomlands i något skede av sitt liv. Andelen studerande utomlands har inte varierat nämnvärt åren 1980–2006.

2. Varannan deltog i utbildning med anknytning till arbetet

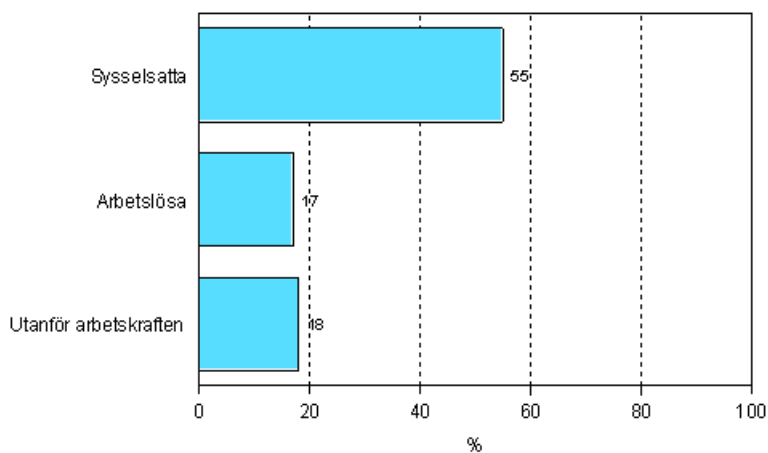
Största delen av den erhållna vuxenutbildningen var yrkesinriktad, dvs. orsaken till att personen deltog hade att göra med arbete eller yrke. År 2006 hade nästan 1,3 miljoner personer deltagit i en sådan utbildning, dvs. 51 procent av dem som hörde till arbetskraften (sysselsatta och arbetslösa). Deltagande i yrkesinriktad vuxenutbildning har inte förändrats mellan åren 2000 och 2006.

Figur 4. Deltagande i arbets- eller yrkesinriktad vuxenutbildning åren 1990, 1995, 2000 och 2006 (18–64-årig arbetskraft).



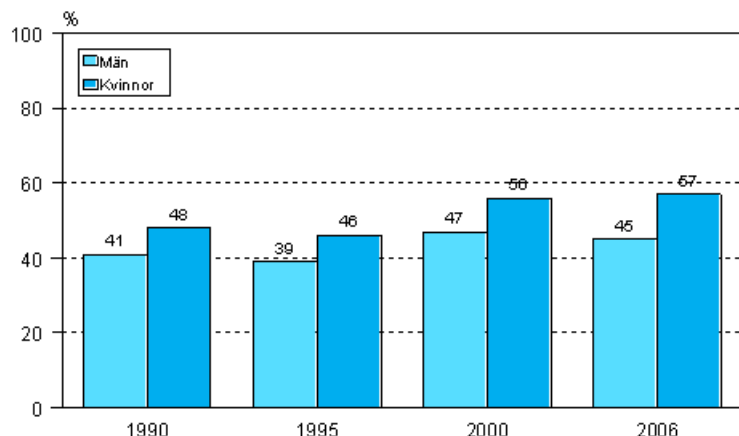
Inom arbets- eller yrkesinriktad utbildning är de mest typiska deltagarna yrkesverksamma. År 2006 hade 17 procent av de arbetslösa deltagit i en dylik utbildning, medan andelen bland de sysselsatta var rentav 55 procent. Deltagande i arbets- eller yrkesinriktad vuxenutbildning har inte nämnvärt förändrats bland sysselsatta och arbetslösa personer jämfört med år 2000.

Figur 5. Deltagande i arbets- eller yrkesinriktad vuxenutbildning efter arbetsmarknadsställning år 2006 (18–64-årig arbetskraft + ej i arbetskraften)



Kvinnorna deltog aktivare än männen i utbildning med anknytning till arbete eller yrke. Av dem deltog fler än varannan i dylika studier, medan mindre än hälften av männen (45 procent av arbetskraften) bedrev sådana studier.

Figur 6. Deltagande i arbets- eller yrkesinriktad vuxenutbildning efter kön åren 1990, 1995, 2000 och 2006 (18–64-årig arbetskraft).



De minst aktiva deltagarna i arbets- eller yrkesinriktad vuxenutbildning var personer som nyligen kommit ut i arbetslivet, dvs. 18–24-åringar samt 55 år fyllda personer. Fler än varannan 25–54-åring som hör till arbetskraften hade deltagit i arbets- eller yrkesinriktad utbildning år 2006.

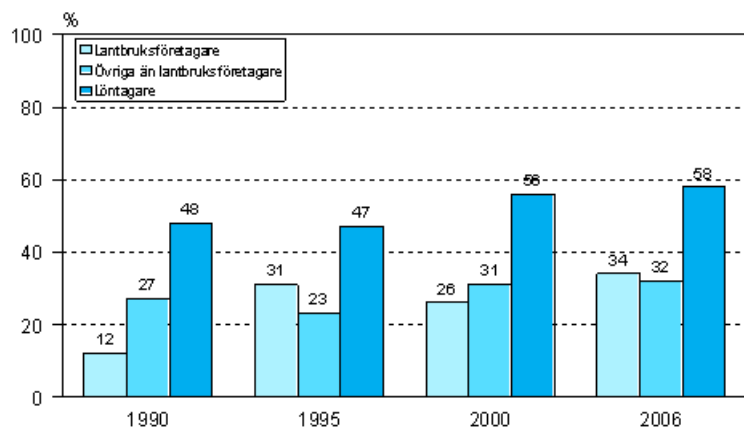
Tabell 2. Deltagande i arbets- eller yrkesinriktad vuxenutbildning efter åldersgrupp åren 1990, 1995, 2000 och 2006 (18–64-årig arbetskraft). Antal deltagare av befolkningen (tusen)

	1990	1995	2000	2006	2006
	%	%	%	%	1 000
18–24-åringar	36	27	41	36	69
25–34-åringar	50	44	56	54	275
35–44-åringar	48	45	56	57	375
45–54-åringar	44	47	52	54	375
55–64-åringar	27	33	34	40	173
Totalt	44	43	51	51	1 267

Löntagare deltar oftare än andra i utbildning

De aktivaste deltagarna i arbets- eller yrkesinriktad vuxenutbildning var löntagarna. Av dem hade fler än varannan deltagit i utbildning. Omkring var tredje lantbruksföretagare och annan företagare hade deltagit i utbildningen år 2006. Deltagandet i utbildning har nästan tredubblats bland lantbruksföretagare mellan åren 1990 och 1995. Däremot har det inte skett några nämnvärda förändringar i deltagarantalerna under 2000-talet.

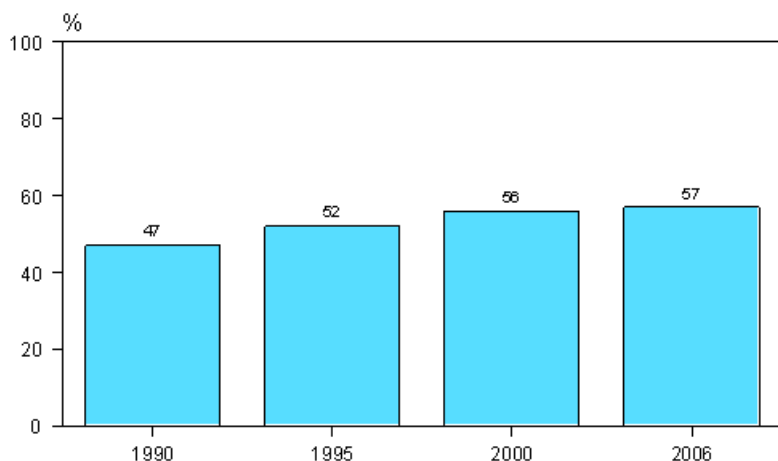
Figur 7. Deltagande i arbets- eller yrkesinriktad vuxenutbildning (företagare och löntagare) år 2006 (18–64-årig arbetskraft)



3. Lika mycket personalutbildning som år 2000

Största delen av den arbets- och yrkesinriktade utbildningen är utbildning som sker med arbetsgivarens stöd, dvs. personalutbildning. År 2006 fick 57 procent av de sysselsatta löntagarna dylik utbildning, dvs. totalt 1,1 miljoner löntagare. Antalet ligger på samma nivå som i början av millenniet och klart högre än år 1990.

Figur 8. Deltagande i utbildning som stöds av arbetsgivaren (personalutbildning) åren 1990, 1995, 2000 och 2006 (18–64-åriga löntagare)



Kvinnorna deltog klart oftare i personalutbildning än männen. Av de kvinnliga löntagarna deltog tre av fem i personalutbildning och av de manliga varannan. Skillnaden i deltagande mellan kvinnor och män har ökat från år 2000.

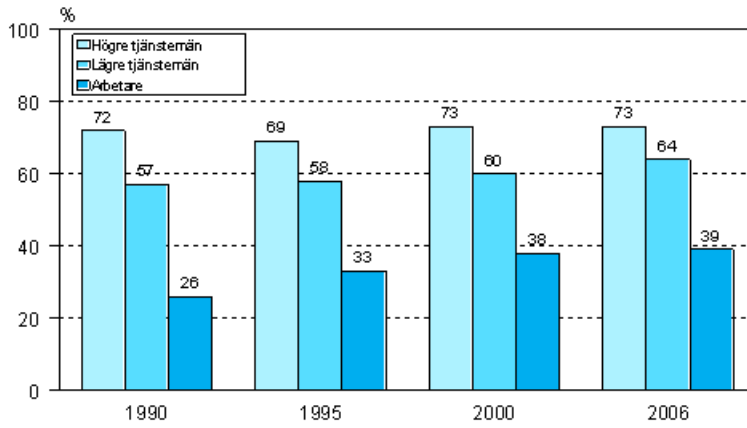
Mest personalutbildning har 25–54-åriga löntagare fått, av dem fick nästan tre av fem utbildning. Av de löntagare som var över 54 år och 18–24 år deltog ungefär varannan. Deltagandet i personalutbildning har hållits på oförändrad nivå jämfört med år 2000.

Tabell 3. Deltagande i utbildning som stöds av arbetsgivaren (personalutbildning) efter ålder åren 1990, 1995, 2000 och 2006 (18–64-åriga löntagare). Löntagare som deltar (tusen)

	1990	1995	2000	2006	2006
	%	%	%	%	1 000
18–24-åringar	34	33	46	46	69
25–34-åringar	50	50	57	57	243
35–44-åringar	52	53	61	61	317
45–54-åringar	48	57	57	60	323
55–64-åringar	37	51	47	52	155
Totalt	47	52	56	57	1 108

Mest personalutbildning fick personer inom tjänstemannayrken. År 2006 hade nästan tre av fyra löntagare bland de högre tjänstemännen fått personalutbildning, fler än tre av fem löntagare bland de lägre tjänstemännen och två av fem löntagare bland arbetarna.

Figur 9. Deltagande i utbildning som stöds av arbetsgivaren (personalutbildning) efter socioekonomisk ställning åren 1990, 1995, 2000 och 2006 (18–64-åriga löntagare)

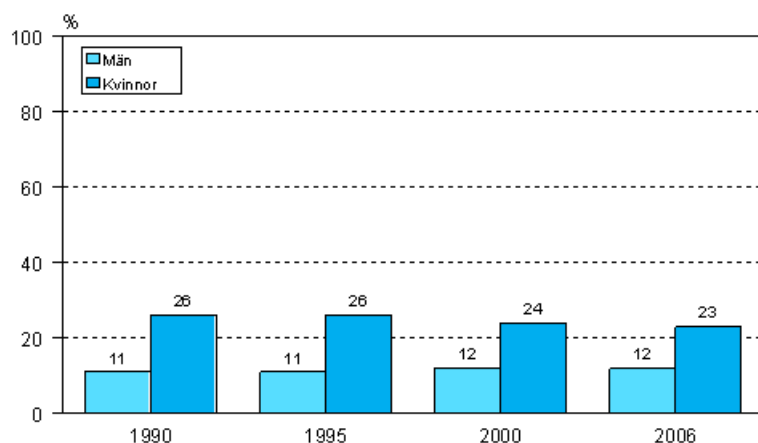


4. Fler än 500 000 i utbildning med anknytning till fritid eller hobby

Av alla 18–64-åringar deltog ungefär en sjättedel, dvs. fler än 520 000 personer, i allmänbildande eller intresseinriktad vuxenutbildning år 2006. Av dessa var rentav två av tre kvinnor. Deltagandet beror inte på personens ålder, i vilket län han eller hon bor i eller på kommunformen. Däremot deltog de personer som hade en hög grundutbildning och de som verkade inom tjänstemannayrken också oftare i utbildning med anknytning till fritiden än de som hade mindre utbildning eller arbetade som företagare eller i arbetaryrken (21–25 procent resp. 12–17 procent).

Deltagarandelarna för allmänbildande eller intresseinriktad utbildning har inte ändrats under åren 1990–2006.

Figur 10. Deltagande i annan vuxenutbildning än i den arbets- eller yrkesinriktade, efter kön åren 1990, 1995, 2000 och 2006 (18–64-årig befolkning exkl. studerande och beväringar)

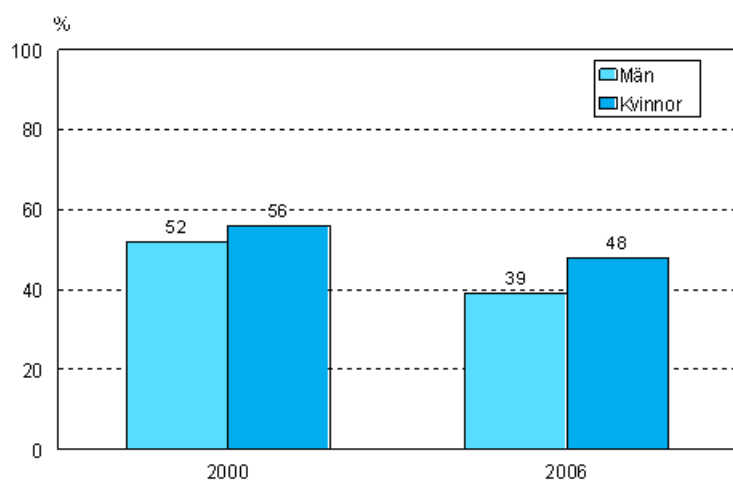


5. Behovet av yrkesinriktad vuxenutbildning har minskat

År 2006 upplevde 43 procent av finländarna i åldern 18–64 år (exkl. pensionärer och de studerande som saknar arbetserfarenhet) att de behöver mer utbildning som främjar yrkeskunnigheten eller karriären. Behovet av yrkesinriktad tilläggsutbildning har klart minskat fr.o.m. millennieskiftet, då fler än varannan år 2000 upplevde behov av tilläggsutbildning, vilket var omkring 54 procent av personerna i arbetsför ålder.

Behovet av yrkesinriktad tilläggsutbildning har minskat både bland män och bland kvinnor (figur 1), minskningen är dock större bland män. År 2000 upplevde fler än varannan man att han behöver tilläggsutbildning som främjar karriären eller utvecklar yrkeskunnigheten, men sex år senare var antalet bara fyra av tio. Bland kvinnor minskade behovet av yrkesinriktad tilläggsutbildning något mer måttligt.

Figur 11. Behov av yrkesinriktad vuxenutbildning efter kön åren 2000 och 2006 (befolkning i åldern 18–64 år, exkl. pensionärer och de studerande som inte har arbetserfarenhet)



Personer med lång grundutbildning samt tjänstemän och studerande upplevde oftare än genomsnittet att de behövde tilläggsutbildning för att utveckla yrkeskunnigheten eller främja karriären. Behovet av yrkesinriktad tilläggsutbildning sjönk klart med åldern. Minst upplevde 55–64-åringar att de behövde tilläggsutbildning.

Personernas senaste erfarenheter av yrkesinriktad vuxenutbildning hade ett klart samband med det upplevda behovet av tilläggsutbildning. Då ungefär hälften av de personer som föregående år deltog i den yrkesinriktade vuxenutbildning upplevde att de behövde mera utbildning som främjar yrkeskunnigheten eller karriären, var motsvarande andel av dem som inte deltog i utbildning 38 procent.

Även om behovet av yrkesinriktad tilläggsutbildning minskade under åren 2000–2006 bedömde man att nyttan med utbildningen fortfarande var stor. Fler än sex av tio finländare i åldern 18–64 år som hör till arbetskraften uppskattade att den yrkesinriktade tilläggsutbildningen hjälper dem att få en ny arbetsplats, att sköta arbetsuppgifterna eller främjar karriären. Dessutom trodde drygt en tredjedel att yrkesinriktad tilläggsutbildning hjälper dem att ha kvar sitt arbete.

Av de olika utbildningsområdena upplevde man att det största behovet av utbildning gällde företagsekonomi och juridik (tabell 1). Ungefär var tredje som behövde yrkesinriktad tilläggsutbildning angav behov av sådan utbildning. Var femte uppgav att man behövde yrkesinriktad tilläggsutbildning inom teknik, produktion och byggande, datateknik samt hälsovårds- och socialbranschen.

Tabell 4. Behov av yrkesinriktad tilläggsutbildning efter utbildningsinnehåll år 2006 (befolkning i åldern 18–64 år, som uppgivit att de behöver yrkesinriktad tilläggsutbildning)

Utbildningsinnehåll	Andel, , %
Företagsekonomi och juridik	31
Teknik, produktion, byggande	21
Datateknik	21
Hälsovårds- och socialbranschen, välfärd	19
Främmande språk	13
Samhälls- och beteendevetenskaper, journalistik	12
Tjänster, hobbyer, säkerhetsbranschen	12
Konstämnen	9
Övriga branscher totalt	28

Obs! Andelarna kan inte summeras till 100 procent, eftersom uppgiftslämnarna får ge 1–5 olika innehållsområden.

Var tredje 18–64-årig finländare upplevde ett behov eller intresse av att få utbildning med anknytning till fritid eller hobbyer år 2006, dvs. behovet låg på samma nivå som i början av millenniet. Mest behov av utbildning med anknytning till fritid eller hobbyer hade, enligt vad de uppgav, kvinnor, personer som bodde i urbana kommuner, personer som hade en lång grundutbildning, tjänstemän samt företagare.

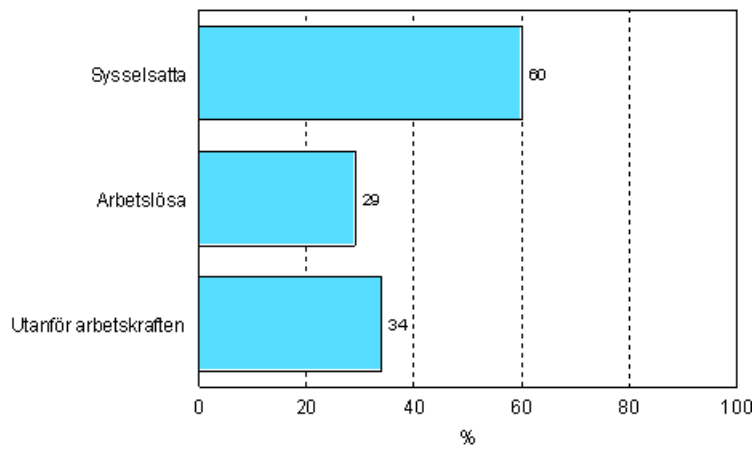
Tabell

Tabell 1.1 Deltagande i vuxenutbildning efter ålder åren 1980, 1990, 1995, 2000 och 2006 (befolkning i åldern 18–64 år). Antal deltagare av befolkningen (tusen)

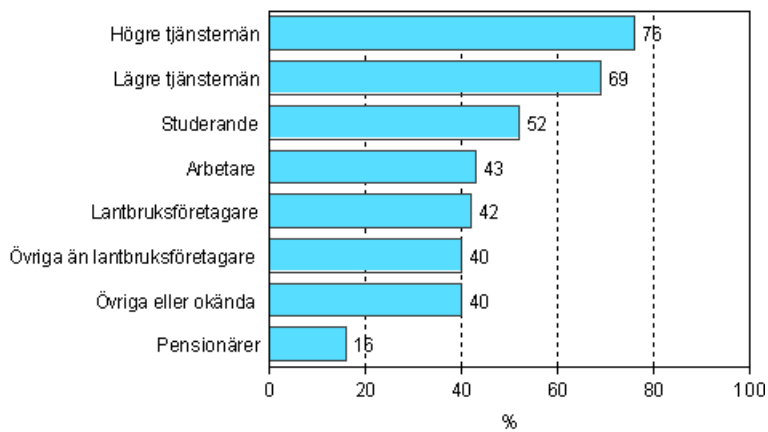
	1980	1990	1995	2000	2006	2006
	%	%	%	%	%	1 000
18–24-åringar	30	43	42	49	43	199
25–34-åringar	38	55	53	62	58	373
35–44-åringar	36	57	54	62	61	442
45–54-åringar	31	48	54	56	56	431
55–64-åringar	15	25	31	33	37	262
Totalt	32	47	48	54	52	1707

Figurer som bilaga

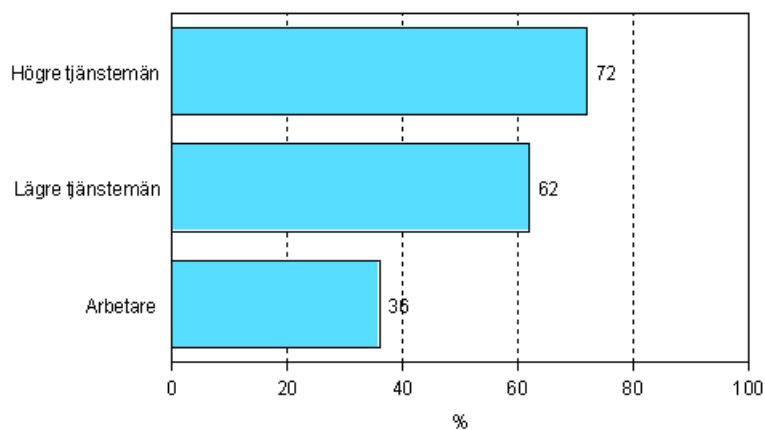
1.1 Deltagande i vuxenutbildning efter arbetsmarknadsställning år 2006 (befolkning i åldern 18–64 år)



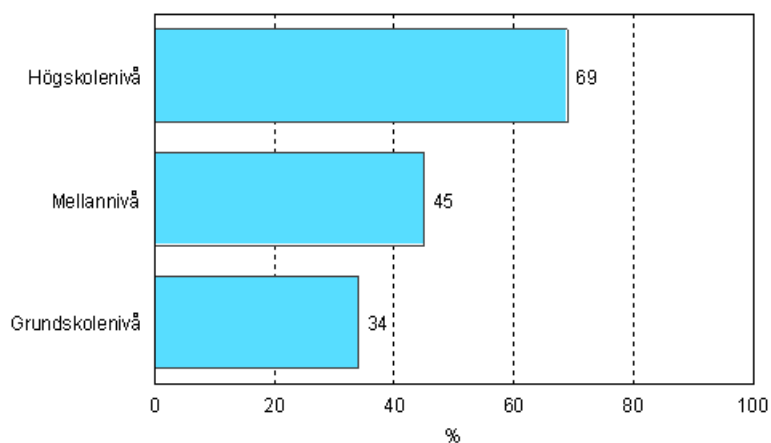
1.2. Deltagande i vuxenutbildning efter socioekonomisk ställning år 2006 (befolkning i åldern 18–64 år)



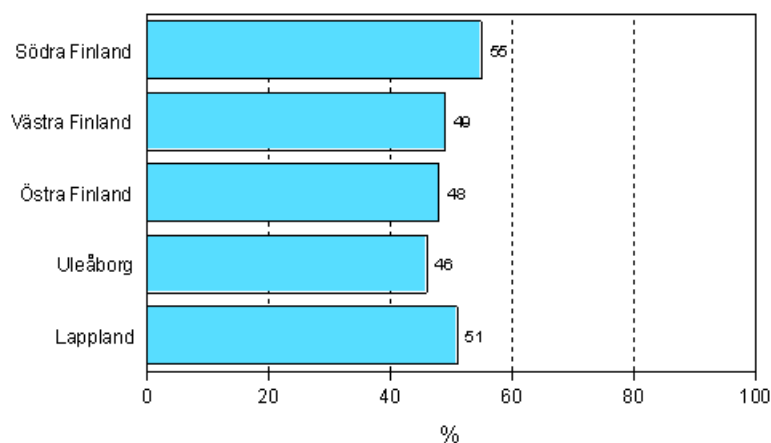
2.1 Deltagande i arbets- eller yrkesinriktad vuxenutbildning efter socioekonomisk ställning år 2006 (arbetskraft i åldern 18–64 år)



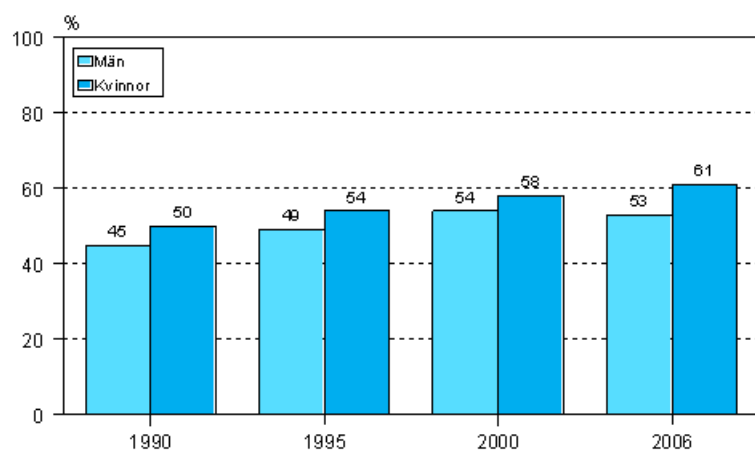
2.2 Deltagande i arbets- eller yrkesinriktad vuxenutbildning efter grundutbildning år 2006 (arbetskraft i åldern 18–64 år)



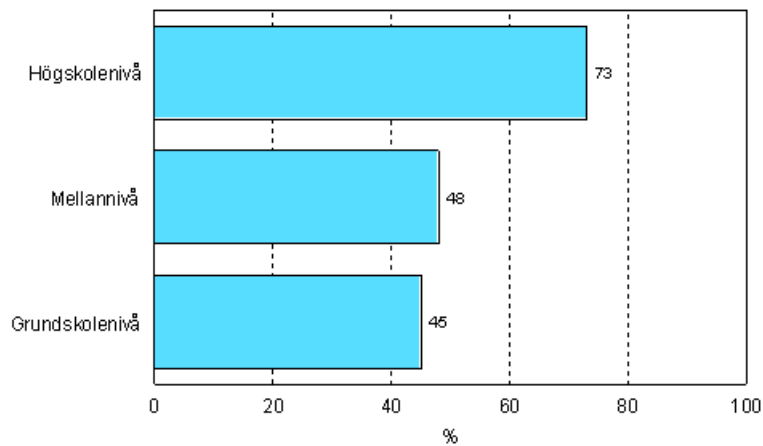
2.3 Deltagande i arbets- eller yrkesinriktad vuxenutbildning efter bosättningslän år 2006 (arbetskraft i åldern 18–64 år)



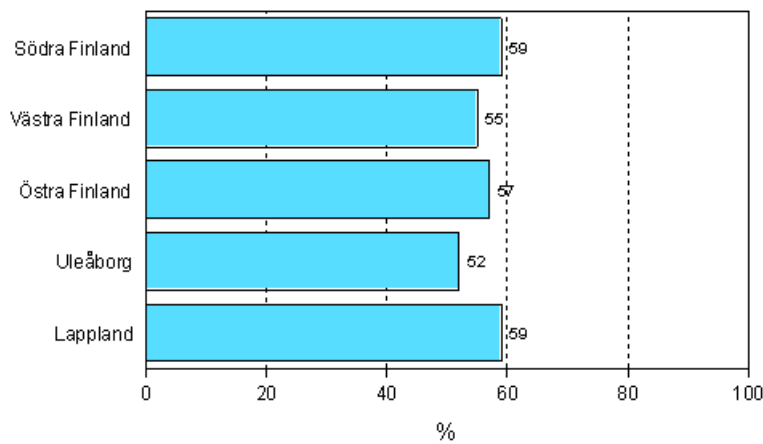
3.1 Deltagande i utbildning som stöds av arbetsgivaren (personalutbildning) efter kön åren 1990, 1995, 2000 och 2006 (löntagare i åldern 18-64 år)



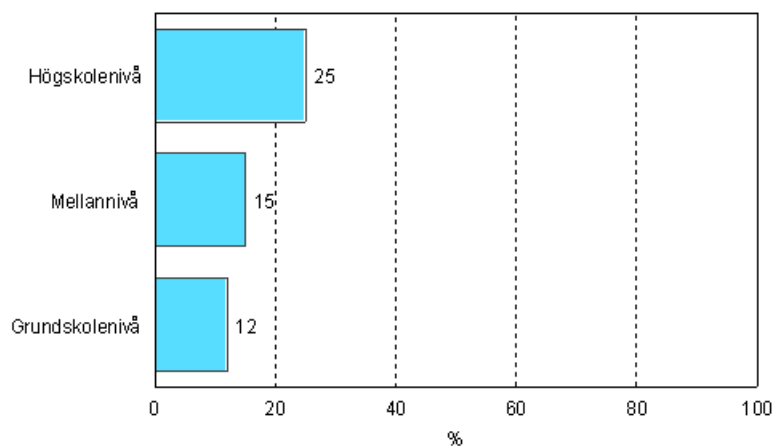
3.2 Deltagande i utbildning som stöds av arbetsgivaren (personalutbildning) efter grundutbildning år 2006 (löntagare i åldern 18–64 år)



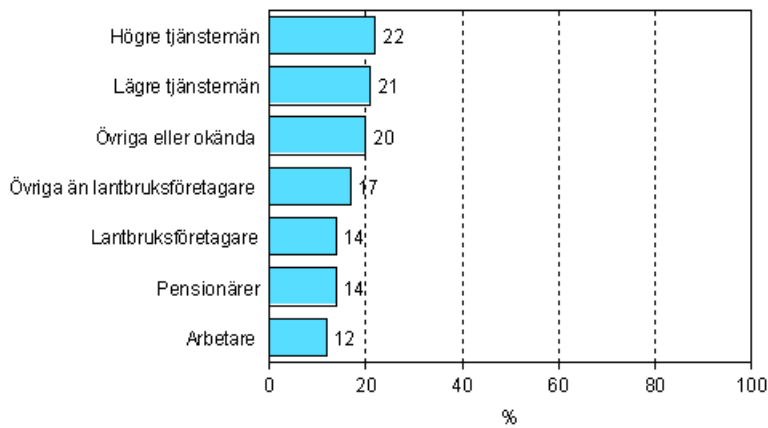
3.3 Deltagande i utbildning som stöds av arbetsgivaren (personalutbildning) efter bosättningslän år 2006 (löntagare i åldern 18–64 år)



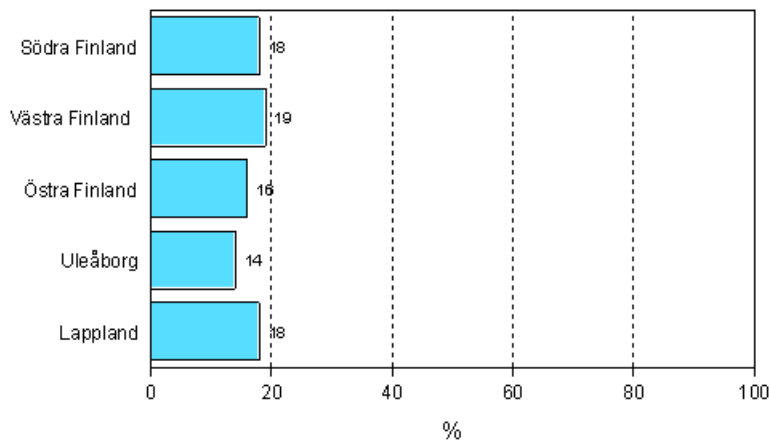
4.1 Deltagande i annan vuxenutbildning än i arbets- eller yrkesinriktad utbildning efter grundutbildning år 2006 (18–64-åringar exkl. studerande och beväringar)



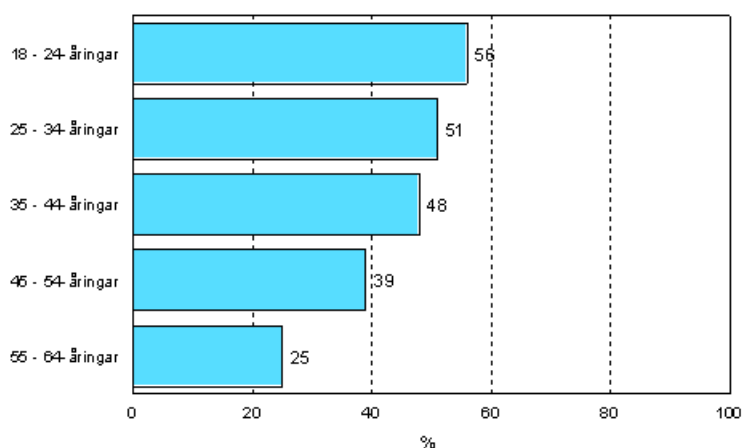
4.2 Deltagande i annan vuxenutbildning än i arbets- eller yrkesinriktad utbildning efter socioekonomisk ställning år 2006 (18–64-åringar exkl. studerande och beväringar)



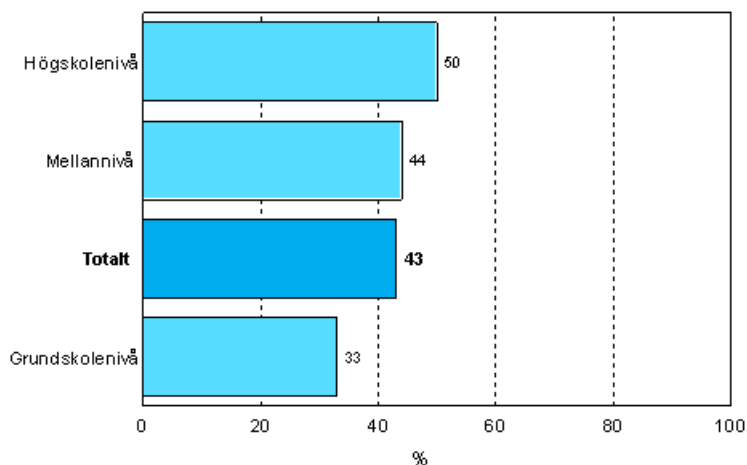
4.3 Deltagande i annan vuxenutbildning än i arbets- eller yrkesinriktad utbildning efter bosättningslän år 2006 (18–64-åringar exkl. studerande och beväringar)



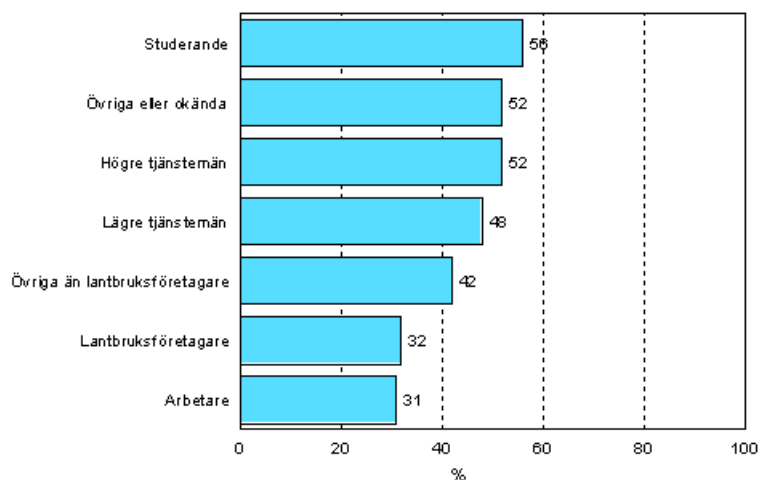
5.1 Behov av yrkesinriktad vuxenutbildning efter ålder år 2006 (befolkning i åldern 18–64 år, exkl. pensionärer och de studerande som inte har arbetserfarenhet)



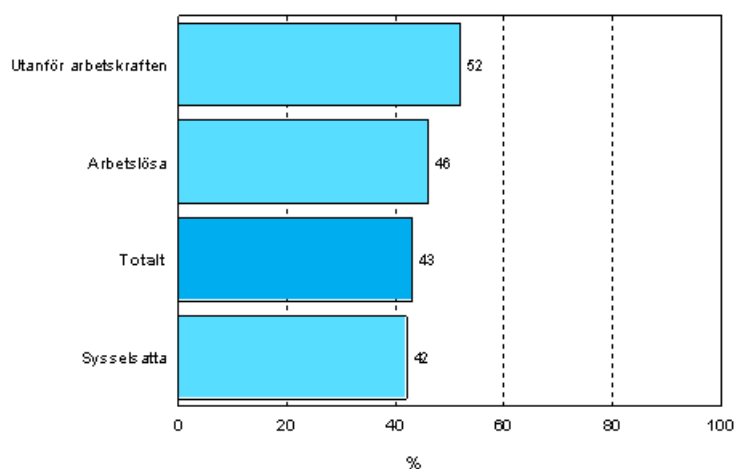
5.2 Behov av yrkesinriktad vuxenutbildning efter grundutbildning år 2006 (befolkning i åldern 18–64 år, exkl. pensionärer och de studerande som inte har arbetserfarenhet)



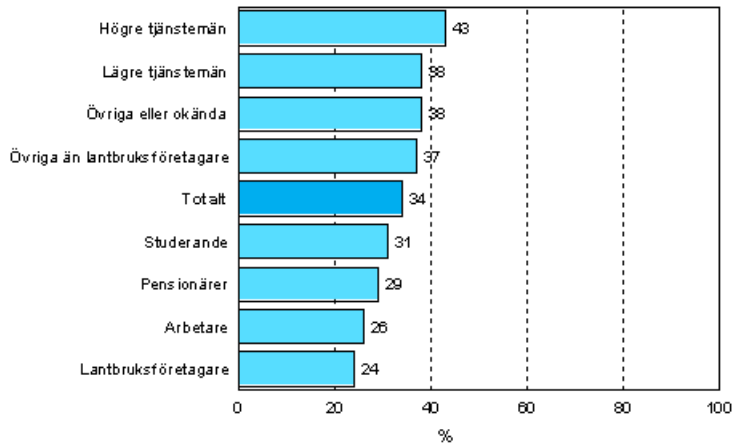
5.3 Behov av yrkesinriktad vuxenutbildning efter socioekonomisk ställning år 2006 (befolkning i åldern 18-64 år, exkl. pensionärer och de studerande som inte har arbetserfarenhet)



5.4 Behov av yrkesinriktad vuxenutbildning efter arbetsmarknadsställning år 2006 (befolkning i åldern 18-64 år, exkl. pensionärer och de studerande som inte har arbetserfarenhet)



5.5 Behov av utbildning med anknytning till hobbyer och fritid efter socioekonomisk ställning år 2006 (befolkning i åldern 18–64 år)



Suomen virallinen tilasto
Finlands officiella statistik
Official Statistics of Finland

Utbildning 2008

Förfrågningar

Kirsti Pohjanpää (09) 1734 2604
Helena Niemi (09) 1734 2488
Timo Ruuskanen (09) 1734 3620
Ansvarig statistikdirektör:
Riitta Harala