

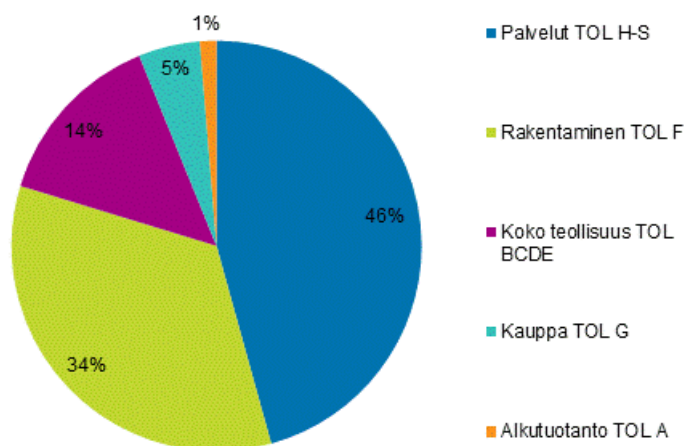
Alueellinen yritystoimintatilasto 2016

Toimipaikkojen tuotannon bruttoarvo kasvoi vuonna 2016 – Puolet kasvusta kertyi pk-yrityksistä

Suomessa toimi 357 000 yritystä vuonna 2016. Pieniä ja keskisuuria (pk) yrityksiä oli 350 000 eli 98 prosenttia yrityskannasta. Toimipaikkoja yrityksillä oli yhteensä 388 000, joista pk-yritysten toimipaikkoja oli 93 prosenttia.

Toimipaikkojen yhteenlaskettu tuotannon bruttoarvo oli 285 miljardia euroa. Tuotannon arvo oli 9 miljardia edellisvuotta parempi. Pk-yritysten toimipaikat tuottivat koko maan bruttoarvon kasvusta 51 prosenttia, eli 4,7 miljardia. Kasvun veturina olivat rakentamisen sekä eri palvelualojen pk-yritysten toimipaikat.

Pk-yritysten toimipaikkojen tuotannon bruttoarvon kasvun jakauma (%) vuonna 2016

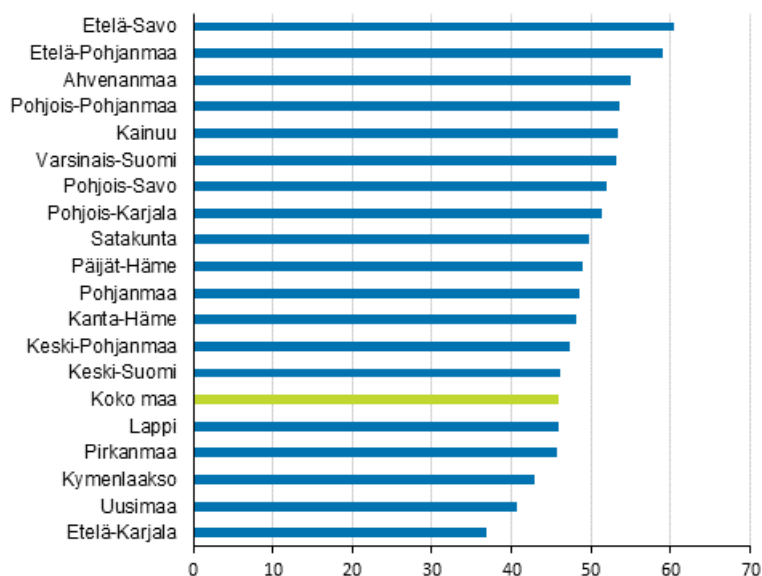


Tuotannon bruttoarvosta jäi tuotantokulujen (pl henkilöstökulut) vähentämisen jälkeen jalostusarvoa toimipaikoille yhteensä 103 miljardia euroa. Jalostusarvo kasvoi 5 miljardia vuodesta 2015. Jalostusarvo kasvoi kaikilla päätoimialoilla. Eniten kasvua kertyi teollisuudessa ja rakentamisessa, lähes miljardi euroa molemmilla toimialoilla.

Kasvulukuja kirjattiin lähes kaikissa maakunnissa. Uudenmaan jalostusarvo kasvoi 41 miljardista lähes 44 miljardiin. Koko maan kasvusta Uusimaa tuotti puolet.

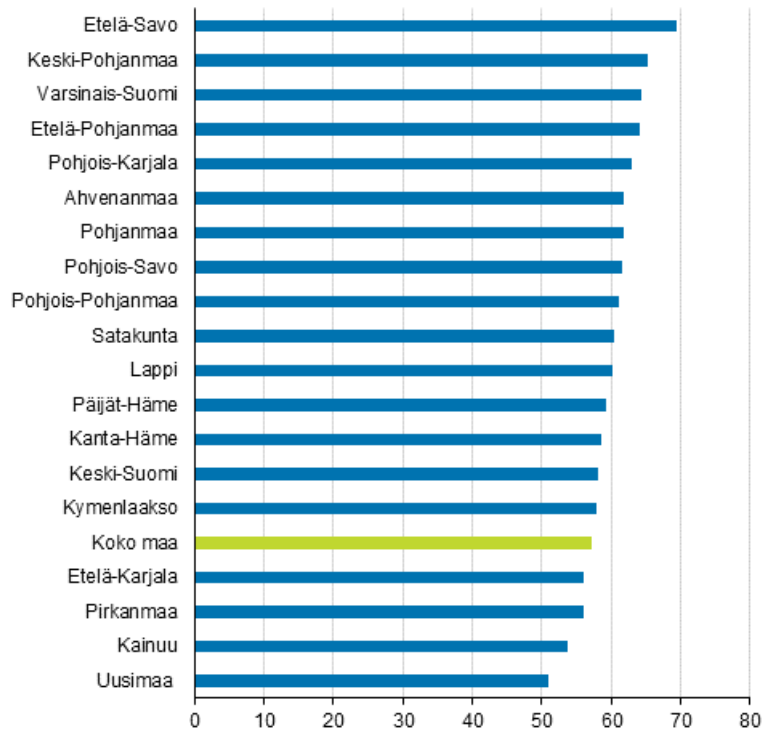
Pk-yritysten osuus maakunnan jalostusarvosta vaihteli 37 prosentin ja 60 prosentin välillä. Pohjois-Karjalassa, Pohjois-Savossa, Pohjois-Pohjanmaalla, Etelä-Savossa, Varsinais-Suomessa, Kainuussa, Ahvenanmaalla sekä Etelä-Pohjanmaalla pk-yritysten toimipaikoilta kertyi yli puolet alueen jalostusarvosta.

Pk-yritysten toimipaikkojen osuus (%) maakunnan jalostusarvosta vuonna 2016



Yritysten toimipaikat työllistivät kokovuosityöllisyyden käsitteellä mitattuna 1,4 miljoonaa henkilöä. Koko teollisuuden osuus työllisistä oli 22 prosenttia, rakentamisen 11, kaupan 16 ja palvelujen 47. Alkutuotannon osuudeksi jäi 4 prosenttia. Pienten ja keski suurten yritysten toimipaikat työllistivät 800 000 henkilöä eli 57 prosenttia toimipaikkojen koko henkilöstömäärästä. Pk-yritykset ovat merkittäviä työllistäjiä useassa eri maakunnassa.

Pk-yritysten toimipaikkojen osuus (%) maakunnan työllisistä vuonna 2016



Yritysten Pk-kokoluokitus: [Yritysten rakenne- ja tilinpäätöstilaston laatuseloste.](#)

Sisällys

Taulukot

Liitetaulukot

Liitetaulukko 1. Pk- yritysten toimipaikkojen osuus maakunnan henkilöstömäärästä ja jalostusarvosta v. 2015-2016.....	5
Tietojen tarkentuminen.....	6
Alueellisen yritystoimintatilaston laatuseloste.....	8

Liitetaulukot

Liitetaulukko 1. Pk-yritysten toimipaikkojen osuus maakunnan henkilöstömäärästä ja jalostusarvosta v. 2015-2016

Maakunta	Vuosi	Pk-yritysten toimipaikkojen osuus-% alueen henkilöstöstä	Pk-yritysten toimipaikkojen osuus-% alueen jalostusarvosta
Ahvenanmaa	2016	62	55
	2015	61	52
Etelä-Karjala	2016	56	37
	2015	57	36
Etelä-Pohjanmaa	2016	64	59
	2015	62	56
Etelä-Savo	2016	69	60
	2015	69	61
Kainuu	2016	54	53
	2015	57	46
Kanta-Häme	2016	59	48
	2015	58	49
Keski-Pohjanmaa	2016	65	47
	2015	65	53
Keski-Suomi	2016	58	46
	2015	59	46
Kymenlaakso	2016	58	43
	2015	59	44
Lappi	2016	60	46
	2015	61	47
Pirkanmaa	2016	56	46
	2015	56	47
Pohjanmaa	2016	62	49
	2015	61	48
Pohjois-Karjala	2016	63	51
	2015	63	51
Pohjois-Pohjanmaa	2016	61	54
	2015	62	51
Pohjois-Savo	2016	61	52
	2015	62	51
Päijät-Häme	2016	59	49
	2015	54	47
Satakunta	2016	60	50
	2015	60	46
Uusimaa	2016	51	41
	2015	52	41
Varsinais-Suomi	2016	64	53
	2015	65	56
Koko maa	2016	57	46
	2015	58	46

Tietojen tarkentuminen

Tuotannon bruttoarvon tarkentuminen ennakon ja lopullisen tilaston välillä

	1 000 euroa		Muutos
	2016 ennakko	2016 lopullinen	%
B Kaivostoiminta ja louhinta	1 908 653	1 979 818	3,7
C Teollisuus	104 152 899	104 152 899	0,1
10 Elintarvikkeiden valmistus	10 367 551	10 504 061	1,3
11 Juomien valmistus	1 115 546	1 119 699	0,4
13 Tekstiilien valmistus	511 532	484 464	-5,3
14 Vaatteiden valmistus	348 324	383 563	10,1
15 Nahan ja nahkatuotteiden valmistus	207 079	216 756	4,7
16 Sahatavaran sekä puu- ja korkkituotteiden valmistus	6 083 178	6 171 707	1,5
17 Paperin, paperi- ja kartonkituotteiden valmistus	13 146 462	13 244 608	0,7
18 Painaminen ja tallenteiden jäljentäminen	1 138 869	1 138 883	0,0
19 Koksen ja jalostettujen öljytuotteiden valmistus	6 294 886	6 293 126	0,0
20 Kemikaalien ja kemiallisten tuotteiden valmistus	6 785 584	6 670 763	-1,7
21 Lääkeaineiden ja lääkkeiden valmistus	2 011 392	2 055 689	2,2
22 Kumi- ja muovituotteiden valmistus	3 004 368	2 978 434	-0,9
23 Muiden ei-metallisten mineraalituotteiden valmistus	2 923 988	2 976 279	1,8
24 Metallien jalostus	9 618 918	9 631 929	0,1
25 Metallituotteiden valmistus (pl. koneet ja laitteet)	6 913 230	6 802 383	-1,6
26 Tietokoneiden sekä elektronisten ja optisten tuotteiden valmistus	8 123 042	8 130 304	0,1
27 Sähkölaitteiden valmistus	4 564 519	4 512 220	-1,1
28 Muiden koneiden ja laitteiden valmistus	12 381 441	12 423 586	0,3
29 Moottoriajoneuvojen, perävaunujen ja puoliperävaunujen valmistus	1 571 037	1 504 490	-4,2
30 Muiden kulkuneuvojen valmistus	2 166 890	2 169 945	0,1
31 Huonekalujen valmistus	1 076 917	1 057 586	-1,8
32 Muu valmistus	620 490	619 331	-0,2
33 Koneiden ja laitteiden korjaus, huolto ja asennus	3 177 657	3 182 085	0,1
D Sähkö-, kaasu- ja lämpöhuolto, jäähdytysliiketoiminta	8 662 522	8 262 817	-4,6
E Vesihuolto, viemäri- ja jätevesihuolto, jätahuolto ja muu ympäristön puhtaanapito	3 009 693	3 352 511	11,4

Tuotannon jalostusarvon tarkentuminen ennakon ja lopullisen tilaston välillä

	1 000 euroa		Muutos
	2016 ennakko	2016 lopullinen	%
B Kaivostoiminta ja louhinta	574 766	591 829	3,0
C Teollisuus	26 764 285	27 319 335	2,1
10 Elintarvikkeiden valmistus	2 047 144	2 179 468	6,5
11 Juomien valmistus	365 567	366 036	0,1
13 Tekstiilien valmistus	163 162	184 976	13,4
14 Vaatteiden valmistus	134 248	155 877	16,1
15 Nahan ja nahkatuotteiden valmistus	72 122	71 923	-0,3
16 Sahatavaran sekä puu- ja korkkituotteiden valmistus	1 081 509	1 133 148	4,8
17 Paperin, paperi- ja kartonkituotteiden valmistus	2 717 862	2 904 571	6,9
18 Painaminen ja tallenteiden jäljentäminen	410 628	406 315	-1,1
19 Koksen ja jalostettujen öljytuotteiden valmistus	712 974	772 069	8,3
20 Kemikaalien ja kemiallisten tuotteiden valmistus	1 890 079	1 888 954	-0,1

	1 000 euroa		Muutos
	2016 ennakko	2016 lopullinen	%
21 Lääkeaineiden ja lääkkeiden valmistus	1 273 144	1 294 102	1,6
22 Kumi- ja muovituotteiden valmistus	1 015 304	1 016 171	0,1
23 Muiden ei-metallisten mineraalituotteiden valmistus	952 132	1 026 050	7,8
24 Metallien jalostus	1 490 995	1 360 957	-8,7
25 Metallituotteiden valmistus (pl. koneet ja laitteet)	2 510 864	2 406 364	-4,2
26 Tietokoneiden sekä elektronisten ja optisten tuotteiden valmistus	2 538 866	2 559 294	0,8
27 Sähkölaitteiden valmistus	1 444 970	1 388 936	-3,9
28 Muiden koneiden ja laitteiden valmistus	3 189 393	3 422 719	7,3
29 Moottoriajoneuvojen, perävaunujen ja puoliperävaunujen valmistus	453 538	455 816	0,5
30 Muiden kulkuneuvojen valmistus	519 261	523 564	0,8
31 Huonekalujen valmistus	320 223	321 232	0,3
32 Muu valmistus	219 023	218 702	-0,1
33 Koneiden ja laitteiden korjaus, huolto ja asennus	1 241 277	1 262 089	1,7
D Sähkö-, kaasu- ja lämpöhuolto, jäähdytysliiketoiminta	3 711 838	3 585 414	-3,4
E Vesihuolto, viemäri- ja jätevesihuolto , jätehuolto ja muu ympäristön puhtaanapito	1 186 299	1 411 244	19,0

Alueellisen yritystoimintatilaston laatuseloste

1. Tilastotietojen relevanssi

Alueellinen yritystoimintatilasto on Tilastokeskuksen laatima vuosittainen tilasto. Tilasto on budjettirahoitteinen, ja sen laadinta perustuu Euroopan Unionin asetuksiin (Yritystoiminnan rakennetilastoasetus Nro 295/2008 ja Asetus kansantaloudentilinpidon ja aluetilinpidon laadinnasta, EKT Nro 2223/96).

Tilastokeskus on uudistanut yritystilastojen tuotantoaan. Uudistuksessa yritystilastojen tuotantoa on yhdenmukaistettu ja tuotannossa hyödynnetään Tilastokeskuksen yritysrekisteriä entistä enemmän. Aikaisemmin erillisinä tuotetut Teollisuuden alue- ja toimialatilasto, Rakentamisen alue- ja toimialatilasto sekä Palvelujen alue- ja toimialatilasto tuotetaan tilastovuodesta 2013 lähtien yhtenä tilastona: Alueellinen yritystoimintatilasto. Ennakkotilasto julkaistaan vuonna 2014 vain teollisuudesta.

Alueellinen yritystoimintatilasto kuvaa Suomessa toimivien yritysten toimipaikkoja toimialoittain ja alueittain. Tarkasteltavina muuttujina ovat tiedot henkilöstöstä, tuotannosta, tuotantopanoksista ja investoinneista ja näiden pohjalta lasketut tunnusluvut. Tilastoyksikkönä on yrityksen tai muun taloudellista toimintaa harjoittavan yksikön toimipaikka. Tilasto sisältää tietoja henkilöstömääristä, tehdyistä työtunneista, palkoista, sosiaalikulusta, käyttöomaisuuden lisäyksistä ja vähennyksistä ja varastoista. Tilastojen käyttöä ja luovuttamista koskevat yleiset salaussäännöt.

Toimipaikka

Alueellisen yritystoimintatilaston tilastoyksikkö on toimipaikka. Toimipaikalla tarkoitetaan taloudellista yksikköä, jossa saman omistajuuden tai valvonnan alaisuudessa harjoitetaan mahdollisimman samanlaisten tavaroiden ja palvelujen tuotantoa tavallisimmin yhdellä sijaintipaikalla. Toimipaikka voi jo sellaisenaan muodostaa yrityksen (yksitoimipaikkainen yritys) tai sitten olla selkeästi rajattava osa yritystä (monitoimipaikkainen / monitoimialainen yritys).

Toimipaikan alueellisena yksikkönä on pääsääntöisesti kunta. Tästä seuraa, että yrityksen eri kunnissa sijaitsevat toimipaikat katsotaan erillisiksi tilastoyksiköiksi. Joissakin tapauksissa tilastoyksikkönä joudutaan käyttämään useamman toimipaikan muodostamaa kokonaisuutta.

Toimipaikan ei välttämättä tarvitse käsittää yksinomaan tuotteen tai palvelun tuottamiseen luettavia toimintoja, vaan myös niin sanottuja aputoimintoja. Teollisia aputoimintoja ja palveluksia ovat korjaus ja kunnossapito. Muita kuin teollisia aputoimintoja ja palveluksia ovat varastointi ja kuljetus, tutkimus- ja kehittämistoiminta, tietojenkäsittely sekä hallinto ja myynti. Jos apu- tai palvelutoiminta on kiinteässä yhteydessä varsinaisen toimipaikan kanssa ja palvelee pääasiassa kyseistä toimipaikkaa, ei näitä toimintoja ole aina erotettu erillisiksi toimipaikoiksi vaan toiminnot on yhdistetty valmistustoimintoihin. Rakennustoiminnassa toimipaikka on pää- tai piirikonttori, josta toimintaa johdetaan.

Palkatun henkilöstön ja yrittäjien lukumäärä sekä palkansaajien tehdyt työtunnit

Alueellisessa yritystoimintatilastossa henkilöstö luokitellaan palkattuun henkilöstöön ja yrittäjiin. Henkilöstön lukumäärä saadaan tilastoon yritysrekisteristä ja se noudattaa yritysrekisterin vuositilastossa määriteltä kokovuosityöllisen määritelmää.

Palkattu henkilöstö on muunnettu kokovuosityöllisiksi siten, että esimerkiksi puolipäiväinen työntekijä vastaa puolta henkilöä ja kaksi puolivuotista työntekijää vastaa yhtä kokovuosityöllistä.

Yrittäjien osalta yrittäjätyöpanokseksi lasketaan se työpanos, jonka yrityksen omistaja tai perheenjäsen on tehnyt yrityksessään ilman varsinaista palkkaa.

Yritys- ja toimipaikkarekisterin tiedusteluihin sisällyttämättömien yritysten henkilöstö on estimoitu palkkojen perusteella.

Palkat

Palkkasumma käsittää kaikki tilikauden aikana maksetut ennakonpidätyksen alaiset palkat ja niihin verrattavat kulut.

Sosiaalikulut

Sosiaalikulut käsittää välittömästi palkan perusteella määräytyvät kulut kuten sosiaaliturvamaksut, pakolliset ja vapaaehtoiset henkilöstövakuutusmaksut sekä eläkekulut.

Tuotannon bruttoarvo

Tuotannon bruttoarvo mittaa toimipaikan tosiasiallista tuotantoa. Tuotantotoimintaan lasketaan mukaan kaikki tuotantoon liittyvät tuotot, myös valmistus omaan käyttöön ja valmistus, joka toimitetaan yrityksen muille toimipaikoille. Bruttoarvoon ei sisälly käyttöomaisuuden luovutusvoitot, joita ei pidetä tuotannollisena eränä vaan satunnaisina tuottoina. Lisäksi kauppatavaroiden hankinta vähennetään tuotantotoiminnan tuotoista, jotta tuotantotoimintaan saadaan mukaan vain kauppatavaroiden myynnistä syntyvä marginaali. Tuotannon bruttoarvon laskentakaava on seuraava:

Liikevaihto

+ toimitukset yrityksen muiden toimipaikkojen käyttöön

+ valmistevarastojen muutos

+ valmistus omaan käyttöön

+ liiketoiminnan muut tuotot

- käyttöomaisuuden luovutusvoitot

- kauppatavaroiden hankinta

- kauppatavaroiden varastomuutos

= BRUTTOARVO

Tuotannon jalostusarvo

Jalostusarvo mittaa toimipaikan varsinaisessa tuotantotoiminnassa eri tuotannontekijöiden tuottamaa yhteenlaskettua arvonlisäystä. Jalostusarvo lasketaan tuotantotoiminnasta saatujen tuottojen ja toiminnasta aiheutuneiden kustannusten erotuksena. Tuottoihin sisältyy myös toimipaikan toimitukset yrityksen toisille toimipaikoille ja kustannuksiin hankinnat yrityksen toisilta toimipaikoilta. Määritelmän mukaan kustannuksiin ei sisällytetä toimipaikan työvoimasta aiheutuvia kustannuksia. Jalostusarvon laskentakaava on seuraava:

BRUTTOARVO

- aine- ja tarvikeostot

- ostot yrityksen muilta toimipaikoilta

+ aine- ja tarvikevarastojen muutos

- ulkopuoliset palvelut

- muut kiinteät ja muuttuvat kulut (pl. henkilöstökulut)

+ kauppatavaroiden hankinta

+ käyttöomaisuuden luovutustappio

= JALOSTUSARVO.

Käyttöomaisuuden investoinnit

Määritelmä käyttöomaisuuden investoinnit käsittää käyttöomaisuuden hankinnat ja perusparannukset, joista on vähennetty käyttöomaisuuden myynnit. Käyttöomaisuudella tarkoitetaan aineellisia hyödykkeitä mm. koneet ja kalusto, rakennukset ja rakennelmat sekä maa- ja vesialueet.

Toimialaluokitus

Käytetty toimialaluokitus on Toimialaluokitus 2008 (Tilastokeskus, käsikirjoja 4, Helsinki 2008). Toimialaluokitus 2008 perustuu EU:n toimialastandardiin NACE Rev.2:een siten, että NACE:n nelinumeroitasoa on tarkennettu kansallisia tarpeita varten viidennellä numerolla.

Tilastoja voidaan tuottaa tarkimmalla toimialatasolla tietojen salaussääntöjen puitteissa.

Toimipaikan toimialaksi määritellään se, mitä toimintaa toimipaikalla eniten harjoitetaan.

Yritysten / toimipaikkojen toimiala saadaan yritys- ja toimipaikkarekisteristä.

Alueluokitus

Käytetty alueluokitus perustuu julkaisuun Kunnat ja kuntapohjaiset aluejaot (Tilastokeskus, Käsikirjoja 28).

2. Tilastotutkimuksen menetelmäkuvaus

Tilaston peruskehikon muodostaa Tilastokeskuksen yritys- ja toimipaikkarekisteri. Yritysrekisteristä saadaan tilaston keskeiset luokitusmuuttujat kuten toimiala, alue sekä henkilöstön määrä ja suuruusluokka. Tilastoon toimipaikat on valittu käyttäen rajauksia toiminta-ajalle, henkilöstölle ja liikevaihdolle. Tilastoon sisältyvät kuntien vesilaitokset ja energialaitokset.

Teollisuuden toimipaikkakyselyssä ovat pääsääntöisesti kaikki vähintään 20 hengen monitoimipaikkaisten yritysten teolliset toimipaikat. Suorassa tiedonkeruussa on mukana myös näitä pienempien yritysten teolliset toimipaikat, jos yrityksen toiminnan laajuus vastaa 20 henkilöä työllistävien yritysten toimintaa sekä vasta investointivaiheessa olevat toimipaikat. Alle 20 henkilöä työllistävät yritykset luokitellaan aina yksitoimipaikkaisiksi yrityksiksi.

Suoran tiedustelun aineisto tarkistetaan toimipaikoittain erilaisilla aineiston sisäisillä loogisuus- ja suhdelukutesteillä. Tietoja verrataan myös muihin tietolähteisiin. Lomakekyselyn laadun parantamisessa on kiinnitetty huomiota lomakkeiden suunnitteluun, täyttöohjeisiin ja saatujen lomaketietojen virheettömyyden tarkistuksiin. Jos yritys ei kuulu otokseen tai sen tietoja ei muusta syystä saada, tiedot imputoidaan käyttäen lähimmän naapurin menetelmää elinkeinoveroaineiston ja yritys- ja toimipaikkarekisterin tietojen ja suoran tiedustelun tietojen avulla. Elinkeinoveroaineiston tietojen laatu tutkitaan ohjelmallisesti erilaisin loogisuus- ja suhdelukutestein. Tarvittaessa tiedot korjataan käyttäen erilaisia regressiomalleja tai tiedot imputoidaan käyttäen lähimmän naapurin menetelmää. Tiedonkeruussa viiteajanjakso on ollut vuodesta 1995 alkaen tilikausi, kun se aiemmin oli kalenterivuosi.

3. Tietojen oikeellisuus ja tarkkuus

Tilastojen perustiedot perustuvat hallinnollisiin aineistoihin ja tiedonkeruuseen yrityksiltä ja yritysten toimipaikoilta. Yrityksen tiedot saadaan osin suoraan yritysten tuloslaskelmasta ja taseista. Suuremmilta yrityksiltä kerätään lisäksi myös muita tietoja, jotka saadaan joko yritysten laskentatoimesta tai palkkalaskennasta. Sen sijaan toimipaikoittaiset tiedot ovat aina jollain tavalla menetelmällisesti tuotettuja lukuja, jotka saadaan joko yrityksen ilmoituksesta tai ne päätellään Tilastokeskuksessa. Monitoimipaikkaisen yrityksen toimipaikkatietojen arvostus on usein ongelmallinen, vaikka arvostus tehtäisiin yrityksissä. Kaikilla yrityksillä ei ole toimipaikkakohtaista seurantaa tilaston vaatimalla tarkkuudella. Fuusiot, yhtiöittämiset ja kesken vuotta tapahtuneet yritysjärjestelyt vaikeuttavat toimipaikkakohtaisten tietojen arviointia ja heijastuvat erityisesti aluetason tilastoihin.

Ongelmallisuus lisääntyy kansainvälisen yritysryhmän tapauksessa, jossa liiketoiminta voidaan organisoida monin eri tavoin. Tämä heijastuu sitten yrityksen kirjanpitoon. Monikansallinen yritys voi esimerkiksi harjoittaa ns. kolmikantakauppaa, jolloin suomalaisen yrityksen liikevaihtoon kirjautuu sellainenkin yritysryhmän myynti ulkomailla, jossa tavaraa ei ole valmistettu Suomessa tai tavara ei kulkenut Suomen rajan yli. Toinen monikansallisen yrityksen kirjanpitoon liittyvä ongelma, jota yritykset ratkaisevat eri tavoin, on se, missä maassa kirjataan myynnin marginaalit ja "näytetään voitto". On ongelmallista, miten tämän kaltaiset ja monet muut yrityksen tietoihin sisältyvät erät jaetaan sen toimipaikkojen tiedoiksi. Edellä selostetuista syistä johtuen tilastojen ajallinen vertailu on aina jossain määrin ongelmallista. Vertailukelpoisuuden ongelmallisuus kasvaa mitä tarkemmalla luokitustasolla tilastot laaditaan.

4. Julkaistujen tietojen ajantasaisuus ja oikea-aikaisuus

Alueellisesta yritystoimintatilastosta tuotetaan vuosittain ennakkolliset ja lopulliset tiedot. Ennakkotiedot valmistuvat tilastovuotta seuraavan vuoden syyskuun lopussa. Lopulliset tiedot valmistuvat 12 kuukauden kuluttua tilastovuoden päättymisestä.

5. Tietojen saatavuus

Alueellisen yritystoimintatilaston tietoja on saatavilla toimialoittain, maakunnittain ja kunnittain Tilastokeskuksen kotisivuilta maksuttomasta Px-Web -palvelukannasta toimialaluokituksen TOL 2008 mukaisina vuodesta 2006 alkaen.

6. Tilastojen vertailukelpoisuus

Alueellisen yritystoimintatilaston lukuja on tuotettu tilastovuodesta 2013 alkaen. Tätä tilastovuotta vanhemmat luvut on julkistettu erillisinä teollisuuden, rakentamisen ja palveluiden alue- ja toimialatilastoina. TOL 2008 -toimialaluokituksella tietoja on saatavissa vuodesta 2006 alkaen.

7. Selkeys ja eheys/yhtenäisyys

Yhtenäisyyttä muihin tilastoihin rajoittavat käsitteelliset ja menetelmälliset asiat. Alueellisen yritystoimintatilasto kattaa aiemmin erillisinä ilmestyneet Yritysrekisterin vuositilaston, Palvelujen alue- ja toimialatilaston, Rakentamisen alue- ja toimialatilaston sekä Teollisuuden alue- ja toimialatilaston. Tiedot eivät ole vertailukelpoisia edeltäviin tilastoihin nähden.

Lisätietoja

Merja Kiljunen 029 551 3284
Vastaava tilastojohtaja:
Sami Saarikivi

rakenne.tilastot@tilastokeskus.fi
www.tilastokeskus.fi
Lähde: Alueellinen yritystoimintatilasto 2016, Tilastokeskus

Asiakaspalaute: www.tilastokeskus.fi/palaute

Tietopalvelu ja viestintä, Tilastokeskus
puh. 029 551 2220
www.tilastokeskus.fi

Julkaisutilaukset, Edita Publishing Oy
puh. 020 450 05
asiakaspalvelu.publishing@edita.fi
www.editapublishing.fi

ISSN 1796-0479
= Suomen virallinen tilasto
ISSN 2342-6241 (pdf)