

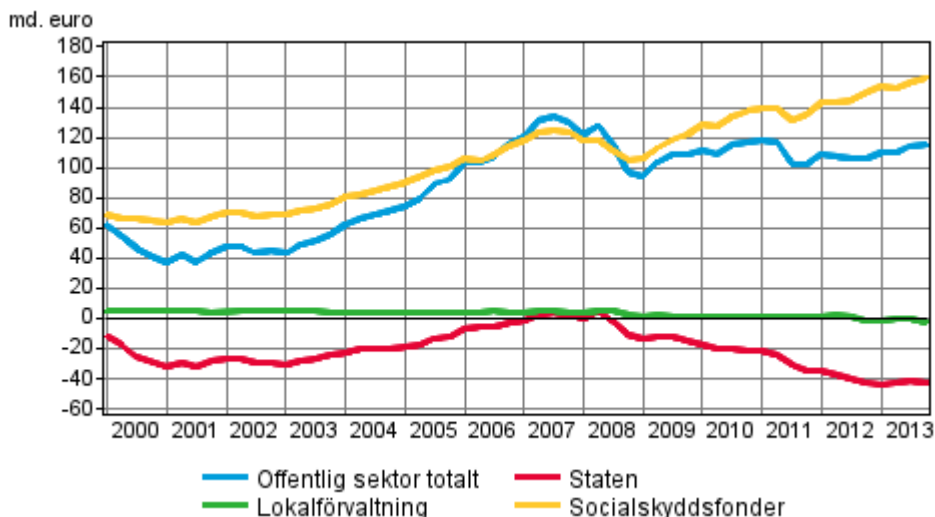
# Offentliga sektorns finansräkenskaper

2013, 4:e kvartalet

## Den offentliga sektorns finansiella nettotillgångar fortsatte att öka tack vare arbetspensionsanstalterna under sista kvartalet 2013

Den offentliga sektorns sammanlagda finansiella nettotillgångar, dvs. skillnaden mellan finansiella tillgångar och skulder, ökade under sista kvartalet 2013 från 114,8 miljarder euro till 115,2 miljarder euro. Under hela år 2013 var ökningen 8,6 miljarder euro. Eftersom lokal- och statsförvaltningens skulder ökade mer än tillgångarna stod främst arbetspensionsanstalternas och andra socialskyddsfonders kapitalvinster för ökningen av de finansiella nettotillgångarna. Uppgifterna baserar sig på Statistikcentralens statistik över den offentliga sektorns finansräkenskaper.

### Den offentliga sektorns finansiella nettotillgångar



Även om statsförvaltningens finansiella tillgångar ökade något på grund av ökningen av marknadsvärdet på bolagsinnehav och av insättningar under sista kvartalet 2013, sjönk den finansiella ställningen med 1,2 miljarder euro i och med emitteringen av masskuldebrevslån. Statens finansiella nettotillgångar uppgick till -42,6 miljarder euro i slutet av år 2013.

Arbetspensionsanstaltens och övriga socialskyddsfonders finansiella tillgångar var 164,2 miljarder euro i slutet av år 2013. De finansiella tillgångarna ökade med 3,1 miljarder euro under kvartalet, vilket ledde till att också hela den offentliga sektorns finansiella nettotillgångar ökade. Ökningen av socialskyddsfondernas finansiella tillgångar förklaras främst av kapitalvinsterna på noterade aktier och fondandelar.

Under kvartalet placerade socialskyddsfonderna mest i andelar i placeringsfonder räknat i netto. Också innehavet av masskuldebrevslån ökade. På motsvarande sätt minskade lånefordringarna, liksom under tidigare kvartal 2013. Tillgångar drogs tillbaka också från överförbar inlåning och penningmarknadsinstrument.

Lokalförvaltningens finansiella nettotillgångar minskade med 1,2 miljarder euro under år 2013. Skillnaden mellan lokalförvaltningens finansiella tillgångar och skulder ökade mot slutet av år 2013 och var som lägst -2,2 miljarder euro.

# *Innehåll*

## *Tabeller*

### **Tabellbilagor**

Tabellbilaga 1. Den offentliga sektorns finansiella tillgångar, skulder och nettotillgångar, md. euro.....4

## *Figurer*

### **Figurbilagor**

Figurbilaga 1. Aktier och andelar som innehas av arbetspensionsanstalter.....5

Figurbilaga 2. Statsförvaltningens finansiella tillgångar.....5

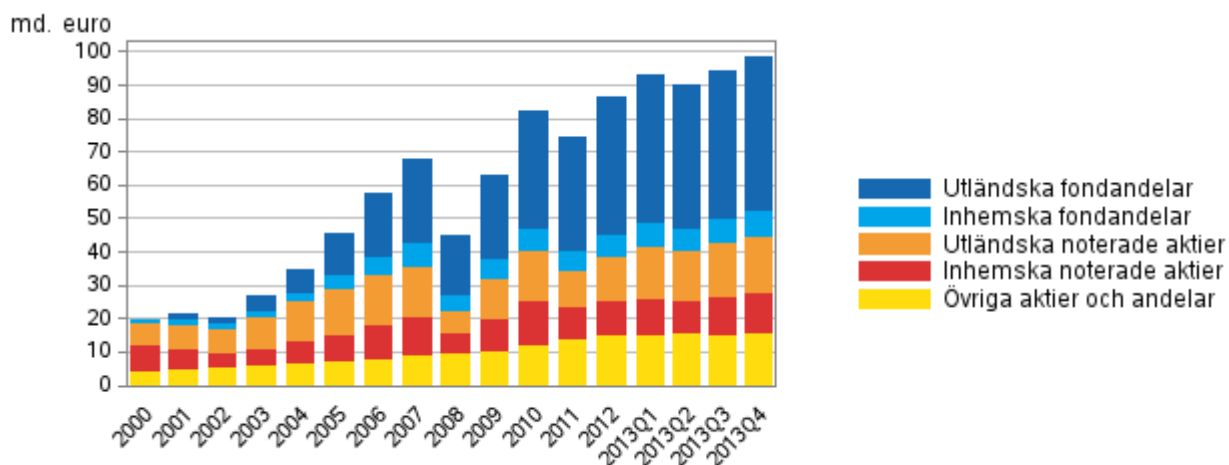
# Tabellbilagor

**Tabellbilaga 1. Den offentliga sektorns finansiella tillgångar, skulder och nettotillgångar, md. euro**

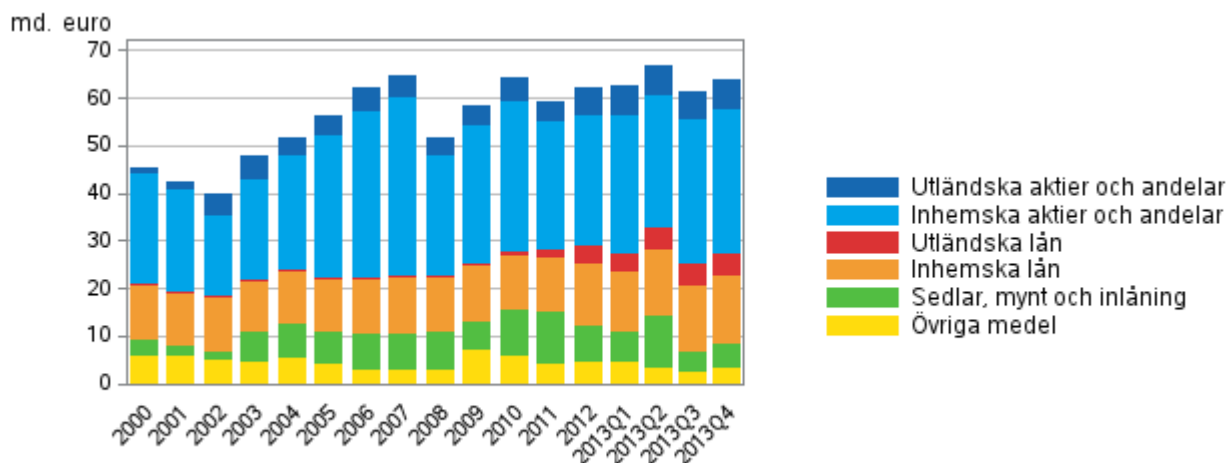
		2005	2006	2007	2008	2009	2010	2011	2012	2013/Q1	2013/Q2	2013/Q3	2013/Q4
Tillgångar	Offentlig sektor tot.	177,3	198,5	213,2	180,6	205,6	228,5	221,6	238,2	243,6	247,5	246,6	252,2
	Staten	56,3	62,2	64,9	51,7	58,5	64,3	59,4	62,3	62,4	66,7	61,4	63,9
	Lokalförvaltning	18,7	20,1	20,9	20,9	20,7	22,3	23,7	23,3	23,6	24,5	24,2	24,1
	Socialskyddsfonder	102,3	116,2	127,4	108,0	126,4	142,0	138,5	152,7	157,6	156,3	161,1	164,2
Skulder	Offentlig sektor tot.	85,0	83,4	82,8	83,6	97,3	111,3	119,2	131,6	134,1	137,3	131,8	137,1
	Staten	68,1	65,2	62,1	62,5	73,5	85,8	93,7	104,4	105,9	108,7	102,7	106,5
	Lokalförvaltning	15,3	16,2	17,4	18,3	19,6	21,0	22,3	24,3	24,4	24,9	24,5	26,3
	Socialskyddsfonder	1,6	1,9	3,4	2,7	4,2	4,5	3,3	2,9	3,7	3,7	4,6	4,3
Netto	Offentlig sektor tot.	92,2	115,1	130,4	97,1	108,3	117,2	102,4	106,6	109,5	110,2	114,8	115,2
	Staten	-11,8	-3,0	2,8	-10,8	-15,0	-21,6	-34,2	-42,2	-43,5	-42,0	-41,4	-42,6
	Lokalförvaltning	3,4	3,8	3,5	2,6	1,1	1,3	1,4	-1,0	-0,8	-0,4	-0,3	-2,2
	Socialskyddsfonder	100,7	114,3	124,1	105,3	122,2	137,4	135,2	149,8	153,9	152,5	156,5	159,9

# Figurbilagor

**Figurbilaga 1. Aktier och andelar som innehas av arbetspensionsanstalter**



**Figurbilaga 2. Statsförvaltningens finansiella tillgångar**



## Förfrågningar

Martti Pykäri 09 1734 3382

Timo Ristimäki 09 1734 2324

Ansvarig statistikdirektör:

Leena Storgårds

rahoitus.tilinpito@stat.fi

www.stat.fi

Källa: Offentliga sektorns finansräkenskaper, Statistikcentralen