

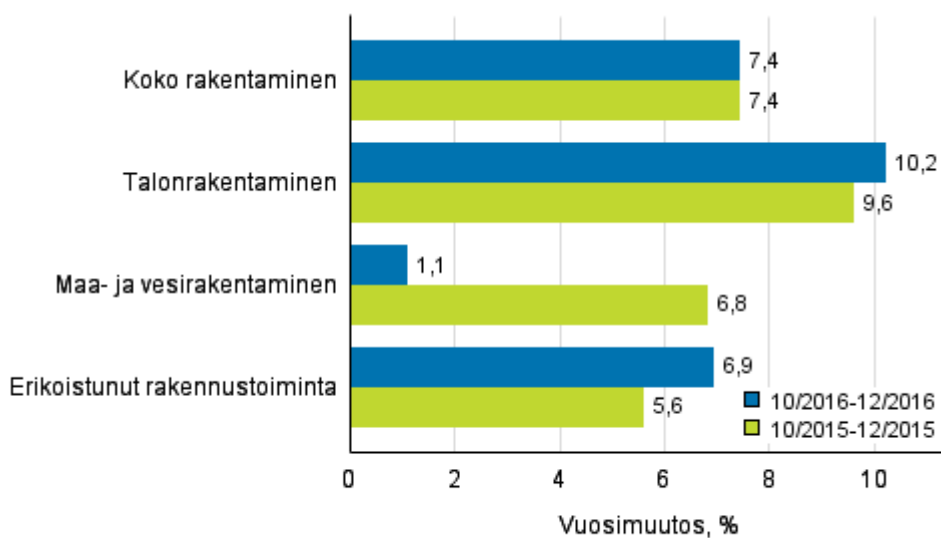
Rakentamisen liikevaihtokuvaaja

2016, joulukuu

Rakennusyritysten liikevaihto kasvoi loppuvuonna runsaat 7 prosenttia

Tilastokeskuksen mukaan rakennusyritysten liikevaihto kasvoi vuoden 2016 loka-joulukuussa 7,4 prosenttia. Vastaavalla ajanjaksolla vuotta aiemmin kasvua oli saman verran. Rakentamisen myynnin määrä kasvoi vuoden 2016 loka-joulukuussa 4,8 prosenttia.

Rakentamisen liikevaihdon kolmen kuukauden vuosimuutos (TOL 2008)



Lähde: Tilastokeskus

Liikevaihto kasvoi edelleen jokaisella rakentamisen toimialalla. Kasvu oli voimakkainta talonrakentamisessa, jossa liikevaihtoa kertyi 10,2 prosenttia enemmän kuin vuotta aiemmin. Erikoistuneen rakennustoiminnan liikevaihto kasvoi 6,9 prosenttia ja maa- ja vesirakentamisen liikevaihto 1,1 prosenttia.

Vuonna 2016 rakennusyritysten liikevaihto kasvoi yhteensä 8,6 prosenttia edellisvuodesta.

Rakennusyritysten **myynnin määrä** kasvoi loka-joulukuussa talonrakentamisessa 7,5 prosenttia ja erikoistuneessa rakennustoiminnassa 4,2 prosenttia. Maa- ja vesirakentamisessa kasvu oli 0,5 prosenttia.

Myynnin määraindeksi lasketaan poistamalla liikevaihdon indeksisarjasta hintojen muutosten vaikutus.

Muutoksia liikevaihtokuvaajien käyttämässä kausiveroaineistossa

Tilastokeskuksen liikevaihtokuvaajissa varaudutaan Verohallinnon arvonlisäveroaineiston muutokseen vuoden 2017 tammikuun tiedoista. Tästä lisää kohdassa [Muutoksia tässä tilastossa](#).

Sisällys

Rakentamisen liikevaihto kasvoi lähes 9 prosenttia vuonna 2016.....	4
Talonrakentaminen kasvoi eniten.....	4
Rakennusyritysten myynnin määrä kasvoi vuonna 2016.....	5
Liikevaihto kasvussa kaikenkokoisissa rakennusyrityksissä vuonna 2016.....	5

Taulukot

Liitetaulukot

Liitetaulukko 1. Rakentamisen myynnin arvon ja määrän vuosimuutos, % (TOL 2008).....	7
--	---

Kuviot

Kuvio 1. Vuosimuutosprosentit rakentamisen toimialoilla.....	4
Kuvio 2. Vuosimuutosprosentit neljänneksittäin rakentamisen toimialoilla vuonna 2016.....	4
Kuvio 3. Toimialojen liikevaihtojen osuudet koko rakentamisen liikevaihdosta vuonna 2015.....	5
Kuvio 4. Liikevaihtoindeksin ja määräindeksin vuosimuutosprosentit.....	5
Kuvio 5. Rakennusyritysten liikevaihdon vuosimuutosprosentit neljänneksittäin yrityksen kokoluokan mukaan vuonna 2016.....	6

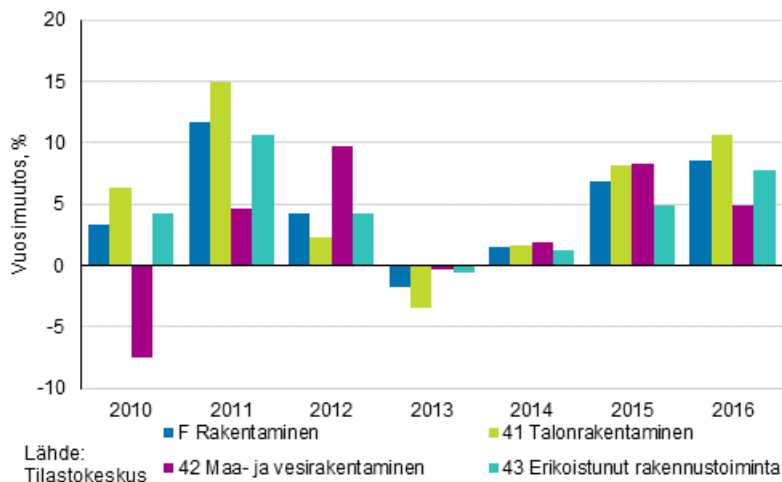
Liitekuviot

Liitekuvio 1. Rakentamisen liikevaihdon trendit toimialoittain (TOL 2008).....	8
Tietojen tarkentuminen.....	9
Laatuseloste: Rakentamisen liikevaihtokuvaaja.....	10

Rakentamisen liikevaihto kasvoi lähes 9 prosenttia vuonna 2016

Rakentamisen liikevaihto kasvoi 8,6 prosenttia vuonna 2016. Kasvu oli voimakkainta sitten vuoden 2011, jolloin liikevaihto kasvoi 11,7 prosenttia. Rakentamisen alatoimialoilla liikevaihto kasvoi eniten talonrakentamisessa, jossa kasvua kertyi 10,7 prosenttia. Erikoistuneessa rakennustoiminnassa liikevaihto kasvoi 7,8 prosenttia ja maa- ja vesirakentamisessa 4,9 prosenttia. Maa- ja vesirakentaminen oli rakentamisen alatoimialoista ainoa, jossa kasvu on hidastunut vuodesta 2015.

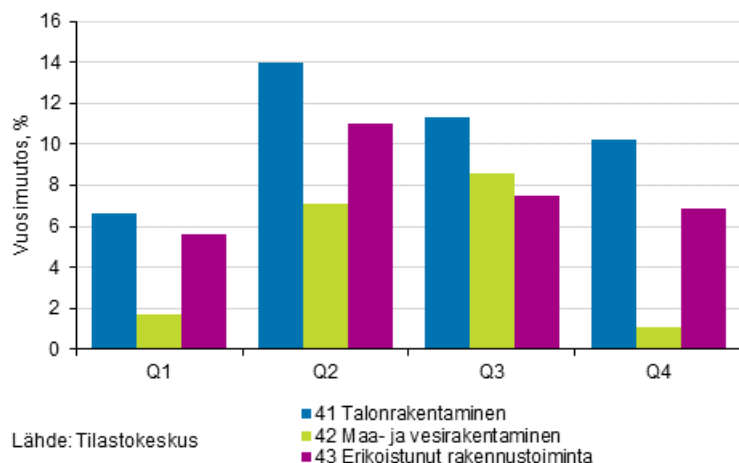
Kuvio 1. Vuosimuutosprosentit rakentamisen toimialoilla



Talonrakentaminen kasvoi eniten

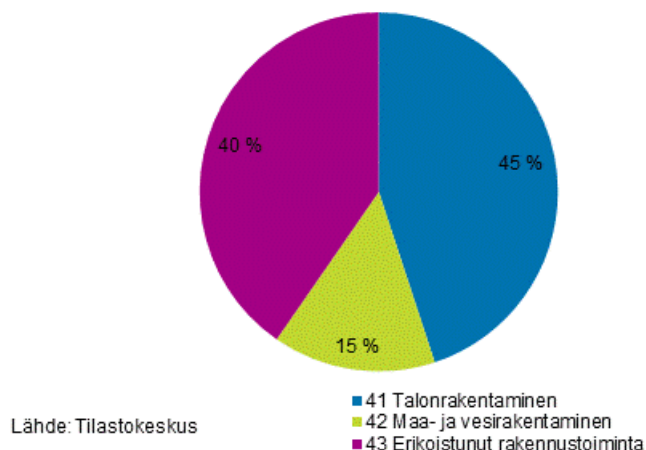
Rakentamisen kaikki alatoimialat kasvoivat vuonna 2016. Kasvua kertyi kaikilla alatoimialoilla jokaisella vuosineljänneksellä verrattuna vuodentakaiseen. Eniten kasvoi talonrakentaminen, melko tasaisesti jokaisella vuosineljänneksellä. Maa- ja vesirakentaminen kasvoi myös jokaisella vuosineljänneksellä, mutta ensimmäisellä ja viimeisellä neljänneksellä kasvu oli vähäisempää. Erikoistuneessa rakennustoiminnassa liikevaihdon kasvu oli myös melko tasaista kaikilla vuosineljänneksillä, mutta kovinta liikevaihdon kasvu oli toisella vuosineljänneksellä, kun kasvua kertyi 11 prosenttia verrattuna vuodentakaiseen.

Kuvio 2. Vuosimuutosprosentit neljänneksittäin rakentamisen toimialoilla vuonna 2016



Talonrakentaminen on rakentamisen alatoimialoista suurin liikevaihdolla mitattuna. Sen osuus koko rakentamisen liikevaihdosta on 45 prosenttia. Lähes yhtä suuri on erikoistunut rakennustoiminta, jonka liikevaihto kattaa 40 prosenttia koko rakentamisen liikevaihdosta. Rakentamisen alatoimialoista pienin on maa- ja vesirakentaminen. Sen osuus koko rakentamisen liikevaihdosta on 15 prosenttia.

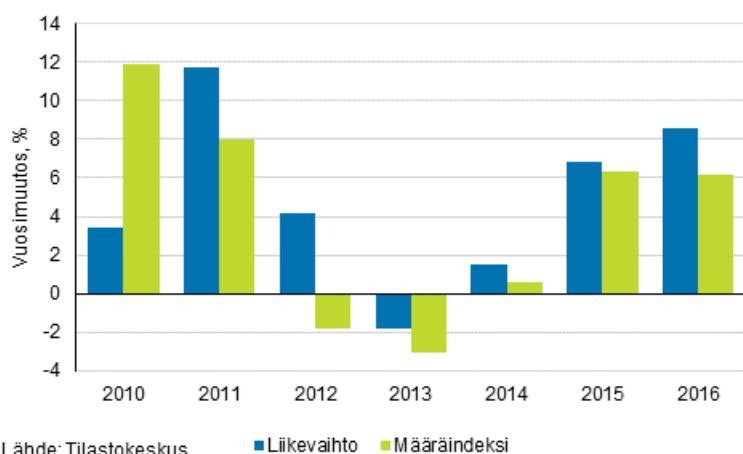
Kuvio 3. Toimialojen liikevaihtojen osuudet koko rakentamisen liikevaihdosta vuonna 2015



Rakennusyritysten myynnin määrä kasvoi vuonna 2016

Rakennusyritysten myynnin määrä kasvoi 6,2 prosenttia vuonna 2016, kun samaan aikaan rakentamisen liikevaihto kasvoi 8,6 prosenttia. Rakentamisen myynnin määrän kehitys oli vuonna 2016 lähes samanlaista kuin vuonna 2015, jolloin kasvua oli 6,3 prosenttia. Vuosien 2010–2016 aikana rakentamisen myynnin määrä on laskenut vain vuosina 2012 ja 2013. Rakennusyritysten myynnin määrä kasvoi vuonna 2016 kaikilla rakentamisen alatoimialoilla verrattuna vuoteen 2015. Talonrakentamisessa kasvua kertyi 7,9 prosenttia, maa- ja vesirakentamisessa 6,3 prosenttia sekä erikoistuneessa rakennustoiminnassa 5,1 prosenttia.

Kuvio 4. Liikevaihtoindeksin ja määräindeksin vuosimuutosprosentit

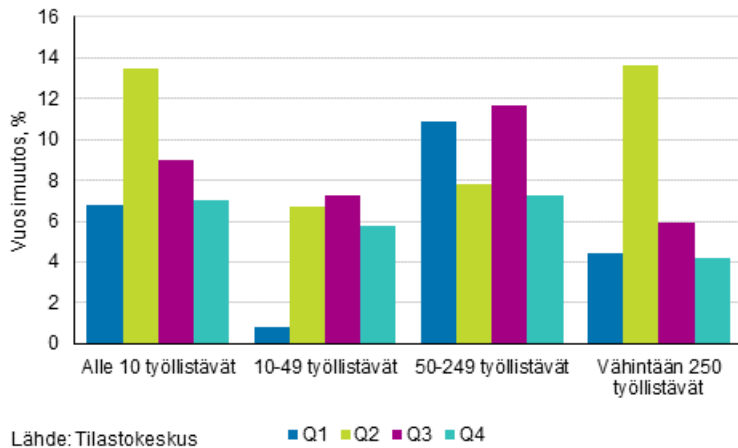


Liikevaihto kasvussa kaikenkokoisissa rakennusyrityksissä vuonna 2016

Kaikenkokoiset rakennusyritykset kasvattivat liikevaihtoaan vuoden 2016 aikana kaikilla vuosineljänneksillä. Toisella vuosineljänneksellä eniten kasvoivat pienet, alle 10 henkilöä työllistävät ja suuret, vähintään 250 henkilöä työllistävät, rakennusyritykset. Näiden yritysten kasvu oli toisella

vuosineljänneksellä lähes 14 prosenttia verrattuna edelliseen vuoteen. Heikointa kasvu oli ensimmäisellä vuosineljänneksellä 10–49 henkilöä työllistävässä rakennusyrityksissä, kun kasvua kertyi ainoastaan 0,8 prosenttia edellisvuoteen verrattuna.

Kuvio 5. Rakennusyritysten liikevaihdon vuosimuutosprosentit neljänneksittäin yrityksen kokoluokan mukaan vuonna 2016



Liitetaulukot

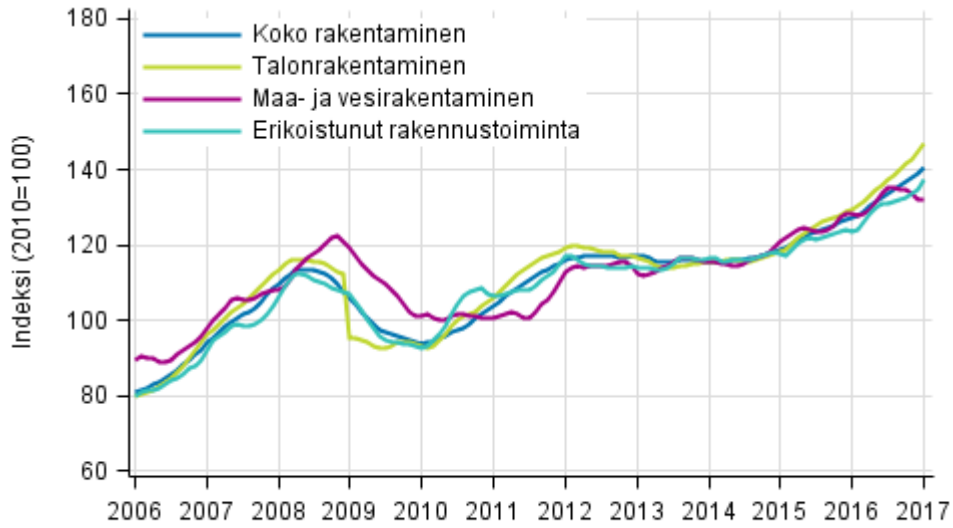
Liitetaulukko 1. Rakentamisen myynnin arvon ja määrän vuosimuutos, % (TOL 2008)

		Kolmen kuukauden vuosimuutokset, % ¹⁾				Kumulatiivinen vuosimuutos, % ¹⁾	Uusimman kuukauden vuosimuutos, % ¹⁾
		01-03/2016	04-06/2016	07-09/2016	10-12/2016		
F Rakentaminen	Arvo	5,6	11,7	9,2	7,4	8,6	7,6
	Määrä	3,7	9,5	6,6	4,8	6,2	4,7
41 Talonrakentaminen	Arvo	6,6	14,0	11,3	10,2	10,7	11,7
	Määrä	4,2	11,0	8,2	7,5	7,9	9,0
42 Maa- ja vesirakentaminen	Arvo	1,7	7,1	8,6	1,1	4,9	3,1
	Määrä	4,3	10,4	10,0	0,5	6,3	1,8
43 Erikoistunut rakennustoiminta	Arvo	5,6	11,0	7,5	6,9	7,8	5,3
	Määrä	3,2	8,1	4,6	4,2	5,1	2,7

1) Vuosimuutoksessa verrataan tarkasteltavan ajanjakson arvoja vuodentakaisen vastaavan ajanjakson arvoihin.

Liitekuviot

Liitekuvio 1. Rakentamisen liikevaihdon trendit toimialoittain (TOL 2008)



Lähde: Tilastokeskus

Tietojen tarkentuminen

Tilaston tiedot ovat tarkentuneet alla olevan taulukon mukaisesti. Lisätietoja tietojen tarkentumisesta on laatuselosteen kohdassa 3 (vain suomeksi).

Liikevaihdon vuosimuutosten tarkentuminen päätoimialoilla¹⁾

Toimiala / Tilastokuukausi		Vuosimuutos,%		Tarkentuminen,%-yksikköä
		1. julkistus	Uusin julkistus (2017-03-13)	
F Rakentaminen	07/2016	1,2	1,1	-0,1
	08/2016	16,8	16,0	-0,8
	09/2016	11,1	10,1	-1,0
	10/2016	4,5	4,0	-0,5
	11/2016	10,9	10,6	-0,3
41 Talonrakentaminen	07/2016	-0,6	-1,0	-0,4
	08/2016	21,1	20,6	-0,5
	09/2016	14,6	13,5	-1,1
	10/2016	2,5	2,5	0,0
	11/2016	17,2	16,6	-0,6
42 Maa- ja vesirakentaminen	07/2016	0,9	5,8	4,9
	08/2016	10,4	9,8	-0,6
	09/2016	9,7	10,0	0,3
	10/2016	5,1	4,4	-0,7
	11/2016	-6,0	-4,6	1,4
43 Erikoistunut rakennustoiminta	07/2016	3,1	1,3	-1,8
	08/2016	15,2	14,0	-1,2
	09/2016	8,3	7,0	-1,3
	10/2016	6,4	5,4	-1,0
	11/2016	11,2	10,3	-0,9

1) 1. julkistus viittaa ajankohtaan kun viiteajankohdan tieto on ensimmäisen kerran julkaistu. Tarkentuminen kuvaa ensimmäisen ja tuoreimman julkaisun vuosimuutosprosenttien erotusta.

Päätoimialojen pitkänaikavälin vuosimuutosten tarkentuminen

Toimiala	Vuosi	Keskiarvo ¹⁾	
		Keskiarvo ¹⁾	Itseisarvojen keskiarvo ²⁾
F Rakentaminen	2013	-1,5	1,5
	2014	-1,5	1,5
	2015	-1,6	1,7
41 Talonrakentaminen	2013	-1,7	1,7
	2014	-1,8	1,8
	2015	-2,0	2,3
42 Maa- ja vesirakentaminen	2013	-0,8	1,2
	2014	-0,7	1,7
	2015	-1,2	1,7
43 Erikoistunut rakennustoiminta	2013	-1,5	1,5
	2014	-1,5	1,5
	2015	-1,4	1,4

1) Keskiarvo ensimmäisen ja seitsemännen julkaisukerran välillä tarkentuneista tiedoista tilastovuonna.

2) Keskiarvo ensimmäisen ja seitsemännen julkaisukerran erotusten itseisarvoista.

Laatuseloste: Rakentamisen liikevaihtokuvaaja

1. Tilastotietojen relevanssi

1.1 Tietosisältö ja käyttötarkoitus

Liikevaihtokuvaajat ovat indeksejä, jotka kuvaavat kuukausitasolla yritysten liiketoiminnan kehitystä. Indeksien laskennassa käytetään lähes koko Suomen yritystoiminnan kattavaa Verohallinnon kausiveroaineistoa sekä Tilastokeskuksen suoraa tiedonkeruuta ja yritysrekisteriä. Liikevaihtoindeksijä julkaistaan teollisuuden, rakentamisen, kaupan ja muiden palveluiden toimialoista.

Tietoja käytetään Eurostatissa, Euroopan keskuspankissa, eräissä kansainvälisissä organisaatioissa ja Suomen julkisessa hallinnossa sekä aluekehittämisessä yritystalouden kehityksen seurantaan ja analysointiin. Elinkeinoelämä ja tutkimuslaitokset käyttävät tietoja markkinoiden ja kilpailijoiden kehityksen arviointiin. Tilastokeskuksessa Tuotannon suhdannekuvaaja sekä Neljännesvuositilinpito käyttävät liikevaihtoindeksijä lähdeaineistonaan.

1.2 Keskeiset käsitteet ja luokitukset

Käytetyt käsitteet

Liikevaihto on määritelty käsitteellisesti kirjanpitolaissa eikä se sisällä arvonlisäveroa. Teollisuudessa tarkastellaan koko liikevaihdon lisäksi kotimaan- ja vientiliikevaihtoa. Rakentamisen liikevaihtokuvaaja käsittää ensisijaisesti rakennusyritysten kotimaan myynnin, mutta tietyt toimintamallit kuten perustajaurakoinnin, se kuvaa hankintojen mukaan arvostettuna.

Arvoindeksi kuvaa liikevaihdon nimellisarvoa suhteessa perusvuoden arvoon. Arvoindeksi sisältää sekä hintojen muutokset että määrän muutokset. Liikevaihtokuvaajat ovat arvoindeksijä. Niiden arvot saadaan suoraan käytettävistä aineistoista.

Määrä- eli volyymi-indeksi kuvaa määrissä tapahtuneita muutoksia. Tilastokeskus tuottaa kaupan, teollisuuden ja rakentamisen toimialoista määräindeksit. Kaupan ja rakentamisen määräindeksit saadaan jakamalla liikevaihdon arvoindeksit hintaindeksillä: määräindeksi = 100 x (arvoindeksi/hintaindeksi).

Toimialaluokitus

Toimialaluokat on muodostettu toimialaluokitus [TOL 2008](#):n mukaisesti (Tilastokeskus, Helsinki 2008).

1.3 Lait ja asetukset

Tilastojen laadintaa ohjaa valtion tilastotoimen yleislaki, [tilastolaki](#). Tiedonantajilta kerätään vain ne välttämättömät tiedot, joita ei saada muualta. Indeksisarjat julkaistaan niin, että niistä ei voida päätellä yksittäisen yrityksen tietoja tai kehitystä. Liikevaihtokuvaajien tilastointia ohjaa EU:n asetus N:o 1165/98 lyhyen aikavälin tilastoista. Asetus velvoittaa jäsenvaltioita tuottamaan indeksisarjoja mm. liikevaihtotiedoista tietyiltä toimialoilta.

2. Tilastotutkimuksen menetelmäkuvaus

Perusjoukko

Liikevaihtokuvaajien perusjoukkona ovat kuukausivalvonnassa olevat arvonlisäverovelvolliset yritykset. Eräät monitoimialaiset yritykset on jaettu ns. toimialayksiköihin toimialapuhtauden parantamiseksi.

Verohallinnon kausiveroaineisto

Indeksin laskennassa käytetään arvonlisäverotuksen kausiveroaineistoa. Aineisto sisältää kuukausi-, neljännesvuosi- ja vuositietoja ilmoittavien yritysten arvonlisäverotiedot. Kuukausittain tietonsa raportoivat ne yritykset, joiden vuotuinen liikevaihto on yli 50 000 euroa. Neljännesvuosiraportointiin ovat oikeutettuja alv-tietojen osalta ne yritykset, joiden vuotuinen liikevaihto on 25 001 - 50 000 euroa. Vuositason raportointiin ovat alv-tietojen osalta oikeutettuja ne yritykset, joiden vuotuinen liikevaihto on korkeintaan 25 000 euroa.

Tavaroita ja palveluja myyvä elinkeinonharjoittaja on arvonlisäverovelvollinen yritysmuodosta riippumatta. Arvonlisäverotuksen soveltamisalan ulkopuolelle jäävät mm. elinkeinonharjoittajat, joiden toiminta on vähäistä, pankki- ja rahoitustoiminta sekä eräät uskonnolliset yhdyskunnat ja yleishyödylliset yhteisöt. Valtio ja kunta ovat verovelvollisia liiketoiminnan muodossa harjoitetusta toiminnasta.

Tilastokeskuksen oma tiedonkeruu

Arvonlisäveroaineistoa täydennetään Tilastokeskuksen omalla tiedonkeruulla. Myyntitiedustelussa Tilastokeskus kerää kuukausittain liikevaihtotietoja noin 2 000 toimialojensa merkittävimmältä yritykseltä. Otoksen osuus kunkin päätoimialan yritysten lukumäärästä on 0,1-7 prosenttia, mutta liikevaihdolla mitattuna otos kattaa 19-76 prosenttia toimialasta riippuen.

Laskenta

Aineistossa havaitut systemaattiset virheet korjataan ennen laskentaa. Laskennan aikana havaitut virheelliset tiedot oikaistaan tai niiden vaikutus poistetaan. Aineisto tarkistetaan yritystasolla käymällä läpi merkittävimmät yritysjärjestelyt ja liikevaihdon muutokset sekä yritysten aloitukset ja lopetukset.

Liikevaihtokuvaajien perusvuosi on 2010. Laskenta perustuu muutosestimointiin. Menetelmässä vertaillaan tarkasteltavan kuukauden ja edellisen vuoden vastaavan kuukauden vertailukelpoisia havaintoja huomioimalla muun muassa yritysjärjestelyt ja kirjanpitoon liittyvät raportointikäytännön muutokset. Indeksit lasketaan kuukausittain uudelleen kunnes aineisto on lopullinen.

Käytetyt työpäiväkorjaus- ja kausitasoitusmenetelmät

Kausitasoitusta sarjasta on poistettu vuoden sisäinen systemaattinen vaihtelu. Kausivaihtelun aiheuttaa usein jokin yrityksistä itsestään johtumaton ilmiö, kuten säätilojen ja vuodenaikojen vaihtelu ja ihmisten toimintatavat. Kaikki liikevaihtosarjat tasoitetaan TRAMO/SEATS -menetelmällä, joka on Eurostatin suosittelema kausitasoitusmenetelmä. Tarkempaa tietoa aikasarjojen kausivaihtelusta ja kausitasoitukseen käytetystä menetelmästä saa [Kausitasoitus Tramo/Seats -menetelmällä -selosteesta](#).

3. Tietojen oikeellisuus ja tarkkuus

Liikevaihtokuvaajien aineisto kattaa lähes koko Suomen yritystoiminnan. Uusimmat indeksiluvut voivat muuttua hieman aineiston kertymisen ja yritysten ilmoittaminen tietojen muutosten vuoksi. Aineiston täydentymisestä johtuen tiedot päivittyvät julkistuksissa yli vuoden ajan. Tiedot tarkentuvat eniten viiden kuukauden ajan ensimmäisestä julkaisusta. Tietojen tarkentuminen päätoimialoilla eri julkaisukertojen välillä sekä pitkällä aikavälillä keskimäärin on esitetty [omissa taulukoissaan](#).

Koska tietyn kuukauden kausiveroaineisto täydentyä eräpäivän jälkeenkin, jokaisen kohdekuukauden aineisto päivitetään toistuvasti. Aineisto kertyy kuukausi-ilmoittajien osalta noin kuuden kuukauden ajan sekä neljännesvuosi- ja vuosi-ilmoittajien osalta kunnes aineisto on täysin kertynyt. Ensimmäisellä poimintakerralla aineiston kattavuus on keskimäärin 90 % yritysten liikevaihdolla mitattuna.

Vähittäiskaupasta tuotetaan otoksen perusteella myös ennakko. Ennakon tuloksia verrataan kokonaisaineistosta laskettuihin tietoihin ennakon osuvuuden määrittelemiseksi.

Mitattavat muuttujat (liikevaihto ja toimiala) vastaavat hyvin Eurostatin määritelmiä. Myyntitiedustelun liikevaihtokäsite on pääsääntöisesti kirjanpitolain mukainen. Pitkäkestoisia projekteja lukuun ottamatta myynti kohdistetaan suoriteperusteisesti eli laskutuksen mukaisesti. Kausiveroilmoituksesta laskettava liikevaihto ei täysin vastaa kirjanpitolain mukaista liikevaihtoa, koska se voi sisältää mm.

käyttöomaisuuserien myyntejä, muita tuottoja ja satunnaisia eriä. Aineistossa voi myös olla virheitä esimerkiksi optisesta luvusta tai tiedonantajien virheistä johtuen. Käytössä olevan aineiston kattavuuden vuoksi tilastointimenetelmää voidaan pitää lähes harhattomana. Yrityksen toimiala on päätoiminnan mukainen. Sivutoimintojen vaikutusta on pienennetty jakamalla merkittävimmät sivutoiminnot omiksi toimialayksiköikseen.

4. Julkaistujen tietojen ajantasaisuus ja oikea-aikaisuus

Vähittäiskaupan myynnistä julkaistaan ennakko vajaan kuukauden viipeellä. Laajemmat kaupan myynnin kuukausittaiset ennakkotiedot julkaistaan noin puoleltoista kuukauden viipeellä. Teollisuuden, rakentamisen ja muiden palveluiden liikevaihtokuvaajat julkaistaan noin kahden ja puolen kuukauden viipeellä, kuten myös kaupan myynnin tarkentuneet tiedot. Julkaisupäivät on koottu [julkistamiskalenteriin](#).

5. Tietojen saatavuus ja läpinäkyvyys/selkeys

Julkistuksia on liikevaihtokuvaajista kuukausittain neljä: teollisuuden, rakentamisen, kaupan ja muiden palvelujen liikevaihtokuvaajista kustakin erikseen. Uusimmat julkistukset ilmestyvät julkaisupäivänä Tilastokeskuksen kotisivulle.

Internetissä julkaistaan liikevaihtokuvaajien uusimpien julkistusten lisäksi kuvaukset, aikasarjat ja kuviot kullekin tilastolle. Tiedot päivitetään aina uusimman tiedon ilmestyessä. Liikevaihtokuvaajat julkaistaan Internetissä myös Tilastokeskuksen maksuttomassa tilastotietokannassa ([StatFin](#)).

Erityisselvityksille Verohallinnon kausiveroaineisto antaa monipuoliset mahdollisuudet. Suhdannetietoa tuotetaan toimialoittain ja alueittain sekä nimetyistä yritysryhmistä. [Asiakaskohtaisen suhdannepalvelun](#) tuottamien tietojen avulla voi saada tietoa esimerkiksi liikevaihdosta, viennistä, palkoista tai henkilöstömäärästä. Lisäksi kasvukatsaus kuvaa aineistosta löytyviä suhdannekehityksen syitä.

6. Tilastojen vertailukelpoisuus

Liikevaihtokuvaajien aikasarjat ovat ajallisesti vertailukelpoisia. Toukokuussa 2014 liikevaihtokuvaajissa otettiin käyttöön Yritystilastojen yhtenäinen tuotantojärjestelmä. Uudistus paransi liikevaihtokuvaajien laatua lisäämällä sen yhteneväisyyttä muihin yritystilastoihin. Merkittävimmät muutokset liittyivät toimiala- ja yritysluokitusten yhtenäistämiseen sekä yritysjarjestelyiden aiempaa laajempaan käsittelyyn. Uudistuksen yhteydessä liikevaihtokuvaajat laskettiin uudelleen vuoden 2013 alusta, mikä näkyi tietojen tarkentumisena osalla julkaistavista toimialoista. Muutosten vaikutukset on huomioitu tilaston tuotannossa siten, ettei julkaistuihin indeksisarjoihin muodostu aikasarjakatkoksia. Tilasto tulkinta on säilynyt muutoksen myötä niin ikään ennallaan. [Lisätietoa](#) tuotannon uudistamisesta ja tilastoista, joita uudistus koskee.

7. Selkeys ja eheys/yhtenäisyys

Liikevaihtokuvaajissa kullekin kalenterikuukaudelle kohdistuu sille ajoittuva myynti yrityksen tilikaudesta riippumatta. Tilastokeskuksen yritysten rakenne- ja tilinpäätöstilastossa liikevaihtotiedot ovat tuloslaskelman mukaisia ja kyseisenä vuonna päättyvältä tilikaudelta. Jos tilikauden pituus eroaa 12 kuukaudesta, liikevaihto muunnetaan yritysten rakenne- ja tilinpäätöstilastossa 12 kuukautta vastaavaksi, ellei todellinen toiminta ole alle 12 kuukautta.

Liikevaihtokuvaajat kattavat arvonlisäverovelvollisuuden rajan ylittävät yritykset eli yli 10 000 euroa liikevaihtoa vuodessa tuottavat yritykset. Liikevaihtotietojen laskennassa aloittaneet ja lopettaneet yritykset otetaan huomioon heti, kun yritys on tullut arvonlisäverovelvolliseksi tai tieto lopettamisesta on saatu. Yritysten rakenne- ja tilinpäätöstilastoon tulevat yritykset, jotka ovat toimineet yli puoli vuotta tilastovuonna ja jotka ovat työllistäneet enemmän kuin puoli henkilöä tai joiden liikevaihto tai tase on ylittänyt vuosittain määritellyn tilastorajan.

8. Dokumentointi

Lisää tilaston metatietoja löytyy kunkin liikevaihtokuvaajan omilta kotisivuilta (käsitteet ja määritelmät, menetelmäseloste ja luokitukset) ja Statfin -palvelusta.

Lisätietoja

Maija Sappinen 029 551 3348

Heli Suonio 029 551 2481

Vastaava tilastojohtaja:

Mari Ylä-Jarkko

rakennus.suhdanne@tilastokeskus.fi

www.tilastokeskus.fi

Lähde: Rakentamisen liikevaihtokuvaaja 2016, joulukuu, Tilastokeskus

Asiakaspalaute: www.tilastokeskus.fi/palaute

Tietopalvelu ja viestintä, Tilastokeskus
puh. 029 551 2220
www.tilastokeskus.fi

Julkaisutilaukset, Edita Publishing Oy
puh. 020 450 05
asiakaspalvelu.publishing@edita.fi
www.editapublishing.fi

ISSN 1796-0479
= Suomen virallinen tilasto
ISSN 1798-5919 (pdf)