

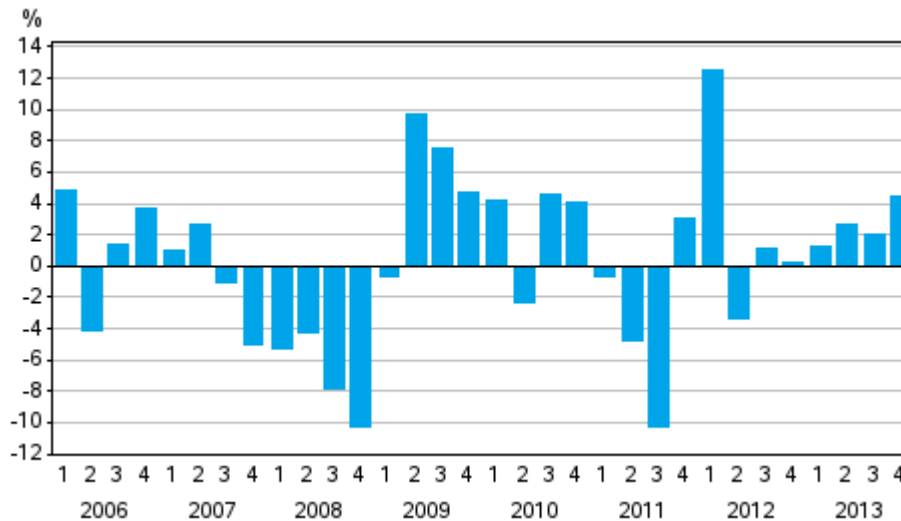
Rahoitustilinpito

2013, 4. vuosineljännes

Kotitalouksien rahoitusvarat kasvoivat 5 miljardia vuoden 2013 viimeisellä neljänneksellä

Kotitalouksien rahoitusvarat kasvoivat vuoden 2013 viimeisellä neljänneksellä 5,0 miljardilla eurolla. Myös kotitalouksien velat lisääntyivät maltillisesti 0,2 miljardilla. Kotitalouksien rahoitusvarat ovat kasvaneet velkoja enemmän jo kuutena peräkkäisenä neljänneksenä. Vuoden 2013 lopussa kotitalouksien rahoitusvarojen ja velkojen erotus, nettorahoitusvarat, oli 110,6 miljardia euroa. Tiedot käyvät ilmi Tilastokeskuksen rahoitustilinpitotilastosta.

Kotitalouksien nettorahoitusvarojen muutos edellisestä neljänneksestä



Vuoden 2013 lopussa kotitalouksilla oli yhteensä 246,5 miljardia euroa rahoitusvaroja ja 135,9 miljardia euroa velkoja. Viimeisen neljänneksen aikana rahoitusvarat lisääntyivät velkoja enemmän, minkä seurauksena kotitalouksien nettorahoitusvarat kasvoivat 4,5 prosenttia kohoten 110,6 miljardiin euroon. Nettorahoitusvaroilla tarkoitetaan rahoitusvarojen ja velkojen erotusta.

Vuoden 2013 neljännen neljänneksen aikana kotitalouksien rahoitusvaroja kasvattivat sekä kotitalouksien tekemät sijoitukset että hallussapitovoitot. Hallussapitovoittoja kotitaloudet saivat 3,0 miljardia lähinnä noteeratuista osakkeista ja sijoitusrahastoista. Kotitalouksien nettomääräiset sijoitukset olivat puolestaan

1,9 miljardia. Kotitaloudet suosivat viimeisen neljänneksen sijoituksissaan käteistalletuksia ja noteerattuja osakkeita.

Sekä kotitalouksien lainavelat että käytettävissä olevat tulot kasvoivat viimeisellä neljänneksellä. Muutosten seurauksena velkaantumisaste kasvoi hieman kohoten 119,3 prosenttiin. Kotitalouksien velkaantumisaste lasketaan suhteuttamalla kotitalouksien lainavelat neljänneksen lopussa edeltävien neljän vuosineljänneksen yhteenlaskettuun käytettävissä olevaan tuloon.

Yritykset pienensivät velkarahoitustaan viimeisellä neljänneksellä vähentämällä sekä lainoja että velkapapereita. Yritysten velkarahoitus väheni neljänneksen aikana yhteensä 4,3 miljardia ollen 202,0 miljardia euroa vuoden lopussa. Velkarahoituksella tarkoitetaan lainavelkoja ja velkapaperimuotoista rahoitusta yhteensä.

Rahoitustilinpidon aikasarjat ovat tarkentuneet. Muutoksia on tullut koko vuodesta 1997 alkavalle jaksolle, eivätkä muutokset rajoitu tiettyihin vaateisiin tai sektoreihin. Suurimmat tarkennukset löytyvät rahalaitosten välisistä lainoista ja talletuksista sekä noteeraamattomista osakkeista. Vähiten ovat muuttuneet julkisyhteisöjen tiedot.

Aikasarjakorjaus liittyy neljännesvuosi- ja vuosirahoitustilinpidon laadinnan yhdistämiseen. Aiemmin neljännesvuosittainen rahoitustilinpito ja vuosirahoitustilinpito laadittiin toisistaan erillisinä. Siksi rahoitustilinpitoon syntyi kahdet aikasarjat, jotka eivät olleet täysin yhteneviä. Nykyään neljännesvuosi- ja vuosilaskenta tehdään integroidusti samassa prosessissa ja nyt myös aikasarjat on yhtenäistetty.

Sisällys

Taulukot

Liitetaulukot

| | |
|---|---|
| Liitetaulukko 1. Yritysten velat, milj. euroa..... | 4 |
| Liitetaulukko 2. Kotitalouksien käytettävissä oleva tulo, lainavelka ja velkaantumisaste..... | 4 |

Kuviot

Liitekuviot

| | |
|---|---|
| Liitekuvio 1. Kotitalouksien sijoitukset talletuksiin, noteerattuihin osakkeisiin ja rahastoihin..... | 6 |
| Liitekuvio 2. Kotitalouksien rahoitusvarat..... | 6 |
| Liitekuvio 3. Kotitalouksien velkaantumisaste..... | 7 |
| Laatuseloste: Rahoitustilinpito..... | 8 |

Liitetaulukot

Liitetaulukko 1. Yritysten velat, milj. euroa

| Rahoitusvaade | Vuosi/Neljännes | | | | | | | |
|---|-----------------|----------|----------|----------|----------|----------|----------|----------|
| | 2012/I | 2012/II | 2012/III | 2012/IV | 2013/I | 2013/II | 2013/III | 2013/IV |
| Vaateet yhteensä | 510 819 | 497 898 | 501 305 | 510 061 | 512 558 | 512 863 | 528 892 | 532 352 |
| Rahamarkkinainstrumentit | 5 616 | 6 116 | 5 835 | 4 927 | 5 891 | 5 935 | 5 671 | 4 672 |
| Joukkovelkakirjalainat | 20 437 | 21 472 | 24 303 | 27 121 | 28 096 | 27 887 | 29 932 | 30 096 |
| Johdannaiset | 5 665 | 6 683 | 6 479 | 5 117 | 3 897 | 4 965 | 4 339 | 3 682 |
| Lainat | 173 408 | 172 532 | 171 572 | 171 724 | 172 420 | 173 179 | 170 667 | 167 228 |
| Noteeratut osakkeet | 107 089 | 92 021 | 96 257 | 102 534 | 104 367 | 101 720 | 120 860 | 127 403 |
| Noteeraamattomat osakkeet ja muut osuudet | 145 643 | 145 929 | 144 386 | 146 584 | 147 358 | 148 939 | 149 837 | 151 320 |
| Muut saamiset ja velat | 52 961 | 53 145 | 52 473 | 52 054 | 50 529 | 50 238 | 47 586 | 47 951 |
| Nettorahoitusvarat | -194 599 | -181 355 | -180 421 | -182 856 | -186 997 | -191 325 | -205 320 | -208 550 |

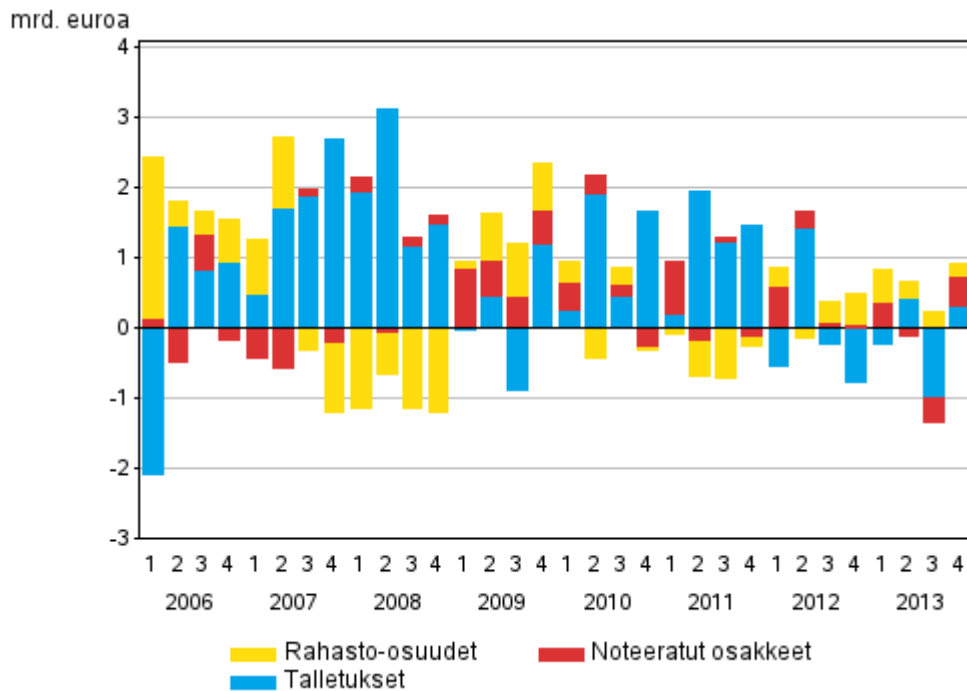
Liitetaulukko 2. Kotitalouksien käytettävissä oleva tulo, lainavelka ja velkaantumisaste

| Vuosi/Neljännes | Käytettävissä oleva tulo (neljän ed. neljänneksen summa), milj. euroa | Lainavelka, milj. euroa | Velkaantumisaste, % | |
|-----------------|---|-------------------------|---------------------|-------|
| 2000/I | | 59 745 | 38 914 | 65,1 |
| 2000/II | | 60 783 | 39 874 | 65,6 |
| 2000/III | | 61 473 | 41 127 | 66,9 |
| 2000/IV | | 61 671 | 41 864 | 67,9 |
| 2001/I | | 62 779 | 42 602 | 67,9 |
| 2001/II | | 63 945 | 43 484 | 68,0 |
| 2001/III | | 64 963 | 44 312 | 68,2 |
| 2001/IV | | 65 585 | 45 062 | 68,7 |
| 2002/I | | 66 545 | 45 591 | 68,5 |
| 2002/II | | 66 483 | 46 960 | 70,6 |
| 2002/III | | 67 322 | 48 172 | 71,6 |
| 2002/IV | | 68 808 | 49 794 | 72,4 |
| 2003/I | | 69 657 | 50 702 | 72,8 |
| 2003/II | | 70 107 | 52 623 | 75,1 |
| 2003/III | | 71 138 | 54 864 | 77,1 |
| 2003/IV | | 72 605 | 56 232 | 77,4 |
| 2004/I | | 73 641 | 57 637 | 78,3 |
| 2004/II | | 75 801 | 60 099 | 79,3 |
| 2004/III | | 75 951 | 62 096 | 81,8 |
| 2004/IV | | 76 341 | 64 211 | 84,1 |
| 2005/I | | 76 126 | 65 652 | 86,2 |
| 2005/II | | 76 157 | 68 459 | 89,9 |
| 2005/III | | 77 004 | 71 192 | 92,5 |
| 2005/IV | | 77 668 | 73 695 | 94,9 |
| 2006/I | | 78 716 | 75 280 | 95,6 |
| 2006/II | | 79 472 | 78 236 | 98,4 |
| 2006/III | | 80 060 | 80 603 | 100,7 |
| 2006/IV | | 80 829 | 83 149 | 102,9 |
| 2007/I | | 82 187 | 84 879 | 103,3 |
| 2007/II | | 83 295 | 87 574 | 105,1 |

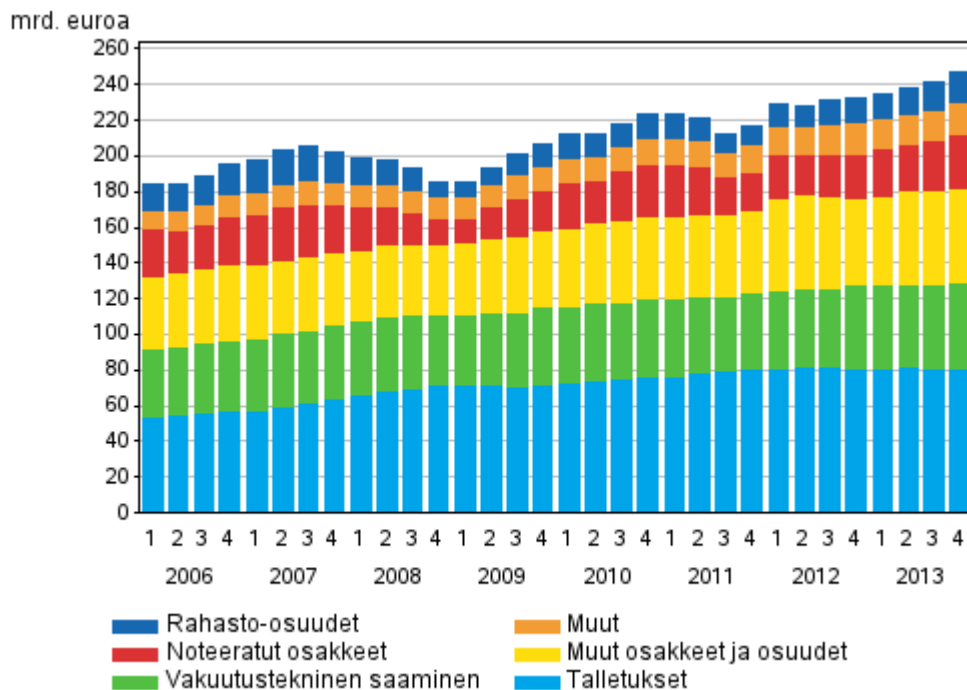
| Vuosi/Neljännes | Käytettävissä oleva tulo (neljän ed. neljänneksen summa), milj. euroa | Lainavelka, milj. euroa | Velkaantumisaste, % |
|-----------------|--|-------------------------|---------------------|
| 2007/III | 84 521 | 90 339 | 106,9 |
| 2007/IV | 85 715 | 92 323 | 107,7 |
| 2008/I | 86 027 | 94 076 | 109,4 |
| 2008/II | 88 071 | 96 539 | 109,6 |
| 2008/III | 88 776 | 98 508 | 111,0 |
| 2008/IV | 90 702 | 99 148 | 109,3 |
| 2009/I | 91 812 | 99 791 | 108,7 |
| 2009/II | 91 595 | 101 275 | 110,6 |
| 2009/III | 92 750 | 102 910 | 111,0 |
| 2009/IV | 93 747 | 104 460 | 111,4 |
| 2010/I | 94 368 | 105 769 | 112,1 |
| 2010/II | 95 296 | 107 910 | 113,2 |
| 2010/III | 96 358 | 109 588 | 113,7 |
| 2010/IV | 98 164 | 111 050 | 113,1 |
| 2011/I | 99 451 | 112 005 | 112,6 |
| 2011/II | 100 985 | 114 031 | 112,9 |
| 2011/III | 101 856 | 115 835 | 113,7 |
| 2011/IV | 102 053 | 117 309 | 114,9 |
| 2012/I | 102 809 | 118 519 | 115,3 |
| 2012/II | 103 515 | 120 767 | 116,7 |
| 2012/III | 104 215 | 122 548 | 117,6 |
| 2012/IV | 104 907 | 123 380 | 117,6 |
| 2013/I | 105 411 | 124 361 | 118,0 |
| 2013/II | 105 476 | 125 190 | 118,7 |
| 2013/III | 105 908 | 126 063 | 119,0 |
| 2013/IV | 106 302 | 126 778 | 119,3 |

Liitekuviot

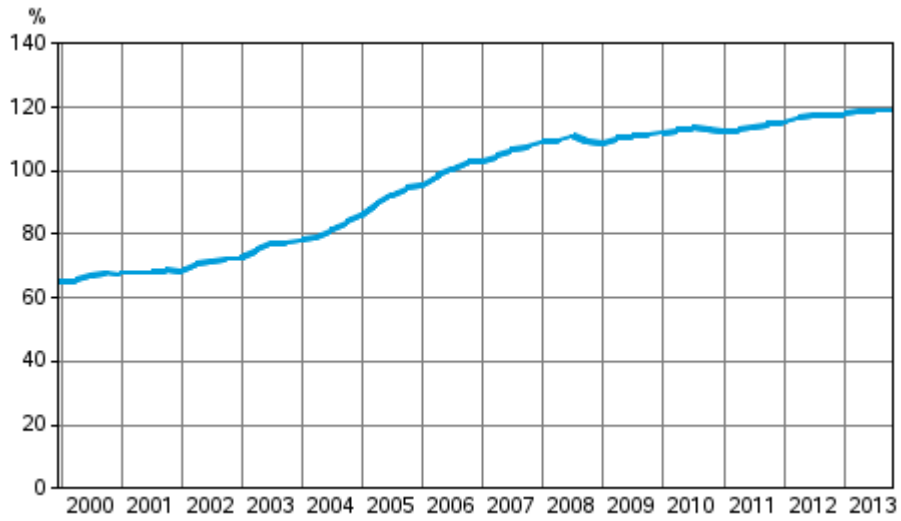
Liitekuvio 1. Kotitalouksien sijoitukset talletuksiin, noteerattuihin osakkeisiin ja rahastoihin



Liitekuvio 2. Kotitalouksien rahoitusvarat



Liitekuvio 3. Kotitalouksien velkaantumisaste



Laatuseloste: Rahoitustilinpito

1. Tilastotietojen relevanssi

Rahoitustilinpito on osa kansantalouden tilinpidon järjestelmää. Se kuvaa kansantalouden kaikkien sektoreiden rahoitustaseita sekä virtoja, joihin kuuluvat rahoitustaloustoimet ja muut muutokset. Rahoitustaseet ovat tilastointijakson lopun rahoitussaamisten ja velkojen kantoja. Rahoitustaloustoimet puolestaan ovat tilastointijakson aikana tehtyjä taloustoimia, jotka vaikuttavat rahoitustaseisiin. Rahoitustilinpito on keskeinen tilasto rahapolitiikan ja rahoitusmarkkinoiden vakauden seurannan kannalta. Tilastokeskuksessa laaditaan rahoitustilinpidon lisäksi erillistä julkisyhteisöjen rahoitustilinpitoa.

Tilasto laaditaan Euroopan tilinpitojärjestelmän (EKT 1995) edellyttämällä ja siten kansainvälisesti vertailukelpoisella tavalla. Euroopan tilinpitojärjestelmä on kuvattu käsikirjassa EKT 1995, Euroopan Yhteisöjen tilastotoimisto Eurostat, 1995. Käsikirjan luvuissa 5-7 käsitellään rahoitustilinpitoa. Rahoitustilinpidossa noudatetaan talousyksiköiden luokittelussa institutionaalista sektoriluokitusta (Sektoriluokitus 2000) ja rahoitusinstrumentteja luokiteltaessa rahoitusvaadeluokitusta (Rahoitusvaadeluokitus 1996). Käytetyt sektori- ja vaadeluokitukset on kuvattu tämän sivuston kohdassa Luokitukset.

Rahoitustilinpidon neljännesvuositietojen tuotanto perustuu Euroopan keskuspankin suuntaviivoihin (ECB/2002/7 ja ECB/2005/13). Vuositietojen tuotanto perustuu Euroopan unionin neuvoston asetukseen Euroopan kansantalouden tilinpito- ja aluetilinpitojärjestelmästä yhteisössä (EC No 2223/96) sekä tähän asetukseen liittyvään tietojen lähettämisohjelmaan (EC No 1392/2007).

2. Tilastotutkimuksen menetelmäkuvaus

Rahoitustilinpito on pääasiassa muista tilastoista johdettu tilasto. Tilaston laadinnassa käytetään lähteinä paitsi rahoitustilastoja myös muita sektori- tai vaadekohtaisia tase- ja virtatietoja sisältäviä tilastoja ja aineistoja. Suurin osa tietolähteistä on saatavissa neljännesvuosittain, mutta joitakin lähteitä on käytettävissä vain vuositasoisina. Lähdetiedot sovitetaan yhteen tasapainotetuksi kokonaisuudeksi.

Tärkeimmät tietolähteet

Rahalaitosaineisto

Suomen Pankin rahalaitosaineistosta saadaan rahalaitosten tase- ja virtatiedot neljänneksittäin.

Sijoitusrahastoaineisto

Suomen Pankin sijoitusrahastoaineistosta saadaan sijoitusrahastojen arvopaperisalkun rakenne ja sijoitusrahastojen rahasto-osuuksien omistajasektorijakauma neljänneksen lopussa. Lisäksi saadaan tiedot sijoitusrahastojen arvopaperisalkkuun liittyvistä virroista neljänneksen aikana.

Maksutase

Tilastokeskus laatii Suomen maksutasetilaston, joka on rahoitustilinpidon tärkein ulkomaatsektorin tietolähde. Maksutasetilastossa kuvataan kansantalouden ulkoista tasapainoa eli kotimaan ja muun maailman välisiä taloussuhteita. Maksutasetilaston kirjaukset ovat pääosin yhtenevät kansantalouden tilinpidon periaatteiden kanssa.

Arvo-osuusrekisteri

Noteerattujen osakkeiden laskentaan käytetään Euroclear Finland Oy:n ylläpitämän arvo-osuusrekisterin tietoja. Rekisteristä saadaan neljännesvuosittain kunkin arvo-osuusjärjestelmään kuuluvan osakesarjan sektorikohtaiset omistukset kappaleittain sekä osakkeiden kurssit neljänneksen lopussa.

Vakuutusyhtiöiden sijoitusseuranta- ja tilinpäätöstiedot

Finanssivalvonta (Fiva) kerää tietoja vakuutuslaitosten sijoituksista neljännesvuosittain ja tilinpäätöstiedoista vuosittain. Aineisto on rahoitustilinpidon kannalta merkittävin tietolähde vakuutuslaitosten tilastoinnissa.

Valtion liikekirjanpito

Valtion liikekirjanpito pitää sisällään valtion virastojen ja rahastojen kirjanpidon. Liikekirjanpidon tasetilejä käytetään pää tietolähteenä valtion rahoitustilien laadinnassa. Neljännesvuositiedoista aineistoa ylläpitää Valtiokonttori.

Valtiokonttorin velkaraportit

Valtion velan laskenta perustuu suurelta osin Valtiokonttorin julkaisemaan valtion velkaraporttiin. Neljännesvuosittain saatava raportti sisältää tietoa nimellis- ja markkinahintaisesta velasta ja valtion johdannaisista.

Kuntien ja kuntayhtymien talous neljännesvuosittain

Paikallishallinnon tärkein tietolähde on vuodesta 2013 lähtien ollut Tilastokeskuksen tilasto "Kuntien ja kuntayhtymien talous neljännesvuosittain", joka kuvaa Suomen kuntien ja kuntayhtymien talouden kehitystä Manner-Suomessa vuosineljänneksittäin talousarvioiden toteutumisen mukaisesti. Tilasto sisältää tietoja kuntien ja kuntayhtymien velasta ja eräistä saamisista vaateittain. Tilasto perustuu otokseen 1.-3. neljänneksen osalta. Neljänneksen tiedot kattavat kaikki kunnat ja kuntayhtymät.

Kuntien taloustilasto

Paikallishallinnon toinen tietolähde on Tilastokeskuksen tuottama tilasto "Kuntien ja kuntayhtymien talous ja toiminta", joka sisältää vuositietoja kuntien ja kuntayhtymien menoista ja tuloista, varoista ja veloista sekä toiminnasta. Kuntien ja kuntayhtymien sekä niiden liikelaitosten tasetietoja ja rahoituslaskelmatietoja käytetään rahoitustilinpidon laadinnassa.

Yritysten rakennetilasto

Yrityssektorin rahoitustaseen pää tietolähde on Tilastokeskuksen yritysten rakennetilaston tietokanta, joka sisältää yritysten tilinpäätöstietoja. Rakennetilaston tasetietojen kautta saadaan koko sektorille määrättyä kirjanpitoarvoiset rahoitusvarojen ja -velkojen kokonaissuureet sekä jonkin verran vaadekohtaista tietoa. Yritysten rakennetilaston tiedot ovat vuositasoisia eivätkä siten ole käytettävissä rahoitustilinpidon uusimpien neljänneksen laskentaan.

Edellä mainittujen tärkeimpien tietolähteiden lisäksi täydentävinä tietoina ja vertailussa käytetään Tilastokeskuksen luottokantatilastoa, Tilastokeskuksen Virati-aineistoa, Suomen Pankin arvopaperiaineistoa ja Työeläkevakuuttajien (TELA) sijoitusseurantakyselyä.

Yhteenvetoprosessi

Rahoitustilinpito on tasapainotettu tilastojärjestelmä, joten sektorikohtaiset lähdetiedot täytyy sovittaa yhteen. Yhteensovitus tehdään vastinsektoreittain vaade vaateelta niin, että kullekin sektorin saamis- ja velkaerälle löytyy vastinkirjaus toisen sektorin saamisissa/veloissa. Poikkeavat tiedot arvioidaan ja sovitetaan yhteen. Lähdeaineisto analysoidaan samalla tarkasti ja mahdolliset yhteensopimattomuudet tulevat esiin. Lopullisen tiedon valinnassa painotetaan luotettavuutta ja systemaattista tietolähteiden käyttöä sekä sektorin rahoitustaseen kokonaisuutta (rahoitusvarojen tai velkojen yhteissummia). Yhteenvedossa osa tiedoista, joille ei ole suoraa tietolähdettä, lasketaan vastinsektoritietojen perusteella. Esimerkiksi suuri osa kotitaloussektorin tiedoista perustuu vastinsektoritietoihin.

3. Tietojen oikeellisuus ja tarkkuus

Rahoitustilinpito on pääasiassa muista tilastoista johdettu tilasto. Täten lähdetilastojen laadulla on ratkaiseva merkitys tilaston luotettavuuden kannalta. Koska lähdetilastoja on erityyppisiä, epävarmuustekijöitäkin on monenlaisia.

Oman haasteensa rahoitustilinpidon laadintaan tuovat lähdetilastojen poikkeamat kansantalouden tilinpidon määritelmistä. Poikkeamat koskevat etenkin rahoitusvarojen arvostusperiaatetta sekä vaateiden ja tilastoyksikköjen luokituksia. Rahoitustaloustoimista (virroista) on lisäksi joissain aineistoissa vain niukasti tietoa, jolloin tietoja on estimoitava esimerkiksi taseiden muutoksen avulla.

Yhteenvetoprosessissa sektorikohtaiset tiedot sovitetaan yhteen tasapainotetuksi kokonaisuudeksi. Prosessissa arvioidaan vaihtoehtoisten tietolähteiden luotettavuutta. Näin voidaan hallita epävarmuustekijöitä ja paljastaa virhelähteitä. Yhteenveto onkin keskeisessä roolissa tilaston luotettavuuden kannalta.

Yksi keino arvioida rahoitustilinpidon tarkkuutta on tarkastella rahoitustilejä suhteessa kansantalouden reaalitylinpidon kirjauksiin. Nettoluotonanto on (reaali-)sektoritilien tasapainoerä, jonka tulee täsmätä rahoitustilien sisältämään nettorahoitustaloustoimet-erään. Poikkeamaa kutsutaan tilastolliseksi eroksi, jota voidaan tarkastella sektorikohtaisesti. Monissa muissa maissa tilastollista eroa ei näytetä lainkaan, vaan tilit tasapainotetaan.

4. Julkaistujen tietojen ajantasaisuus

Rahoitustilinpidon neljännesvuositiedot julkaistaan noin kolmen kuukauden viiveellä. Rahoitustilinpidon vuositiedot julkaistaan noin 8 kuukauden viiveellä syyskuussa. Vuositietojen laadinnan aikaan on edellisvuoden osalta käytettävissä kattavammat lähteet kuin neljännesvuositietoja aiemmin laadittaessa. Menetelmämuutoksista yms. johtuvia aikasarjakorjauksia tehdään tarvittaessa pitkällekin taaksepäin ja niistä johtuen luvut voivat muuttua merkittävästi. Tilastokeskuksen seuraavien julkistusten tarkat julkistamispäivät löytyvät tämän sivuston kohdasta Tulevat julkistukset.

5. Tietojen saatavuus

Rahoitustilinpito julkaistaan viisi kertaa vuodessa Tilastokeskuksen verkkosivuilla. Neljännesvuosittaiset aikasarjat ovat saatavilla verkkosivuilla vuoden 1997 viimeisestä neljänneksestä alkaen. EKT95:n mukaiset vuosisarjat ovat saatavilla vuodesta 1995 alkaen. Vuosilta 1970-1994 on saatavissa vuositasoisia tasesarjoja, jotka eivät ole EKT95:n mukaisia.

Euroopan Keskuspankki julkaisee neljänneksittäin kansallisiin rahoitustilinpitoihin pohjautuvan euroalueen rahoitustilinpidon sekä kansallisia rahoitustilinpidon tietoja omilla verkkosivuillaan.

6. Tilastojen vertailukelpoisuus

Rahoitustilinpidon aikasarjojen tiedot ovat pääosin vertailukelpoisia vuodesta toiseen.

Aikasarjojen vertailukelpoisuus vuodesta 1995 alkaen

Sekä rahoitustilinpidon vuosi- että neljännesvuosisarjat ovat pääosin vertailukelpoisa vuodesta toiseen. Vapaaehtoiset eläkerahastot siirrettiin työeläkelaitoksista vakuutuslaitoksiin vuodesta 2000 alkaen, mikä tuo katkoksen aikasarjoihin. Tietolähteiden muutokset vaikuttavat myös tietojen vertailtavuuteen. Esimerkiksi yrityssektorin laskentaan käytetyt tietolähteet ovat tulleet kattavammiksi matkan varrella.

Vuosien 1970–1994 tasesarjojen vertailukelpoisuus

Vuosien 1970-1994 taseaikasarjat poikkeavat EKT95:n mukaisista aikasarjoista merkittävästi kattavuuden, yksiköiden luokittelun, varojen arvostuksen sekä laadintamenetelmien osalta. Tärkeimmät poikkeamat ovat:

- Henki- ja eläkevakuutussäästöjä ja muita vakuutussaamisia ei ole tilastoitu rahoitusvaroina.
- Johdannaisia ei ole tilastoitu.
- Osakkeet ja muut arvopaperit on arvostettu pääsääntöisesti nimellisarvoon tai muuhun kirjanpitoarvoon.
- Osakkeiden ja osuuksien osalta kattavuus on puutteellinen.
- Muihin saamisiin ja velkoihin (AF7) on luettu eriä, joita ei ole voitu kohdentaa muihin vaateisiin.
- Työeläkelaitokset on luokiteltu vakuutuslaitoksiin (S.125).
- Kotitalouksia palvelevat voittoa tavoittelemattomat yhteisöt sisältyvät yrityssektoriin (S.11).
- Muut rahoituslaitokset (S.123) sisältävät myös muut luottolaitokset kuin pankit sekä rahoitusta avustavat laitokset.
- Vuosina 1970-1975 valtion liikelaitokset sisältyvät valtiosektoriin.
- Kotitalouksien ja yritysten tiedot perustuvat osittain arvioihin.
- Yrityssektorin sisäisten saamisten ja velkojen kattavuus on puutteellinen.

7. Eheys ja yhtenäisyys

Rahoitustilinpidoon neljännesvuositiedot ja vuositiedot laaditaan samassa prosessissa ja ne ovat keskenään täysin yhtenevät.

Tilastokeskus laatii ja julkaisee julkisyhteisöjen rahoitustilinpitoa neljännesvuosittain kolmen kuukauden viiveellä. Myös Rahoitustilinpitoilasto sisältää julkisyhteisöjen tiedot ja ne ovat täysin yhtenevät julkisyhteisöjen rahoitustilinpidoon tietojen kanssa. Tilastojen julkaisutarkkuus ei kuitenkaan kaikilta osin ole sama, vaan julkisyhteisöjen rahoitustilinpito esittää julkisyhteisöjen tiedot tarkemmalla tasolla kuin rahoitustilinpito.

Rahoitustilinpito koostuu monien eri lähdetilastojen tiedoista. Käsitteelliset poikkeamat ja tasapainotus aiheuttavat sen, ettei tilasto ole kaikilta osin täysin yhtenevä lähdetilastojen kanssa. Tietojen vertaaminen lähdetilastojen tietoihin ei myöskään näistä syistä aina ole mielekästä.

Lisätietoja

Saara Roine 09 1734 2922

Martti Pykäri 09 1734 3382

Vastaava tilastojohtaja:

Leena Storgårds

rahoitus.tilinpito@tilastokeskus.fi

<http://tilastokeskus.fi/til/rtp/index.html>

Lähde: Rahoitustilinpito, Tilastokeskus

Asiakaspalaute: www.tilastokeskus.fi/palaute

Tietopalvelu ja viestintä, Tilastokeskus
puh. 09 1734 2220
www.tilastokeskus.fi

Julkaisutilaukset, Edita Publishing Oy
puh. 020 450 05
asiakaspalvelu.publishing@edita.fi
www.editapublishing.fi

ISSN 1796-0479
= Suomen virallinen tilasto
ISSN 1795-4886 (pdf)