

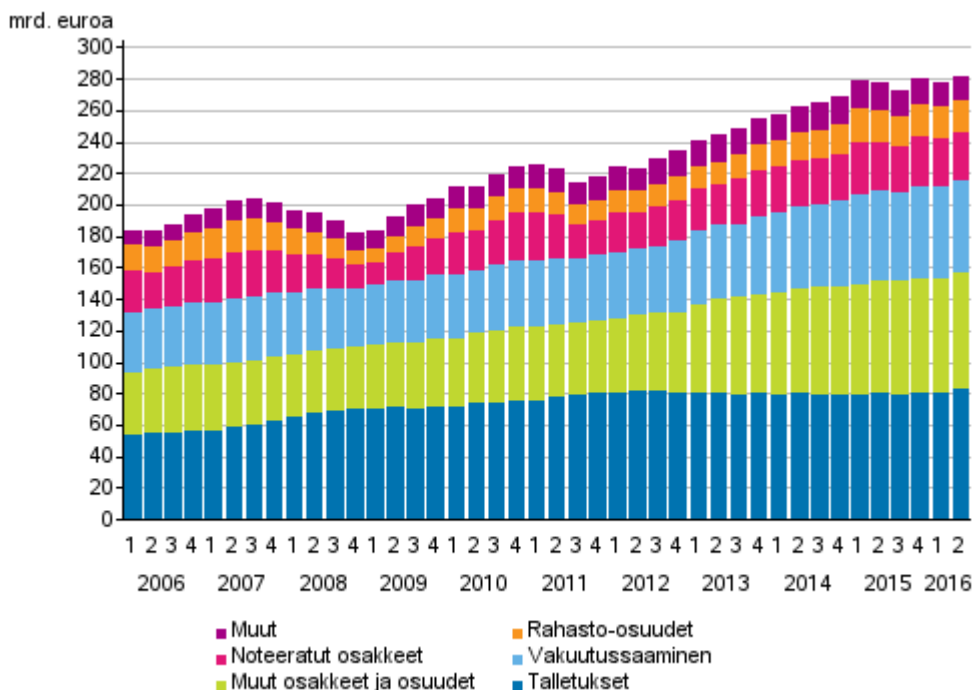
Rahoitustilinpito

2016, 2. vuosineljännes

Kotitalouksien nettorahoitusvarat kasvoivat vuoden 2016 toisella neljänneksellä

Kotitalouksien rahoitusvarat kasvoivat 3,7 miljardia euroa vuoden 2016 toisella neljänneksellä kohoten 282,0 miljardiin euroon. Kotitalouksien velat puolestaan lisääntyivät 1,6 miljardia euroa vuoden 2016 toisella neljänneksellä nouden 149,5 miljardiin euroon. Näiden muutosten seurauksena kotitalouksien nettorahoitusvarat kasvoivat 2,2 miljardilla 132,5 miljardiin euroon. Nettorahoitusvaroilla tarkoitetaan rahoitusvarojen ja velkojen erotusta. Tiedot käyvät ilmi Tilastokeskuksen rahoitustilinpitotilastosta.

Kotitalouksien rahoitusvarat



Kaksi miljardia euroa eli suurin osa kotitalouksien rahoitusvarojen kokonaistason noususta selittyi kotitalouksien osakkeista ja muista sijoituksista saamalla hallussapitovoitoilla.

Kotitalouksien nettomääräiset sijoitukset lisääntyivät vuoden 2016 toisen neljänneksen aikana 1,8 miljardilla eurolla. Etenkin talletuksiin virtasi lisää varoja, yhteensä 2,4 miljardia euroa. Myös osakerahastoihin sijoitettiin nettomääräisesti hieman lisää varoja. Sijoitukset velkapapereihin ja noteerattuihin osakkeisiin vähenivät nettomääräisesti.

Kotitalouksien lainavelat lisääntyivät 1,4 miljardia euroa vuoden 2016 toisella neljänneksellä nousten 139,6 miljardiin euroon. Kotitalouksien velkaantumisaste nousi 1,2 prosenttiyksikköä edellisestä neljänneksestä 125,6 prosenttiin. Kotitalouksien velkaantumisaste lasketaan suhteuttamalla kotitalouksien lainavelat neljänneksen lopussa edeltävien neljän vuosineljänneksen yhteenlaskettuun käytettävissä olevaan tuloon.

Yritysten velkarahoitus väheni 5,5 miljardia euroa vuoden 2016 toisella neljänneksellä laskien 221,5 miljardiin euroon. Velkapaperimuotoisen rahoituksen määrä pysyi ennallaan 33,0 miljardissa eurossa, joten koko muutos johtui lainavelkojen vähenemisestä. Uusi lainavelkojen taso on 188,5 miljardia euroa. Velkarahoituksella tarkoitetaan lainavelkoja ja velkapaperimuotoista rahoitusta yhteensä.

Sisällys

Taulukot

Liitetaulukot

Liitetaulukko 1. Yritysten (S111) velat, milj. euroa.....	4
Liitetaulukko 2. Kotitalouksien velkaantumisaste.....	4

Kuviot

Liitekuviot

Liitekuvio 1. Kotitalouksien nettorahoitusvarojen muutos edellisestä neljänneksestä.....	6
Liitekuvio 2. Kotitalouksien sijoitukset talletuksiin, noteerattuihin osakkeisiin ja rahastoihin.....	6
Liitekuvio 3. Kotitalouksien velkaantumisaste.....	7
Tietojen tarkentuminen.....	8
Laatuseloste: Rahoitustilinpito.....	9

Liitetaulukot

Liitetaulukko 1. Yritysten (S111) velat, milj. euroa

	2014/II	2014/III	2014/IV	2015/I	2015/II	2015/III	2015/IV	2016/I	2016/II
Vaateet yhteensä	560 203	571 056	585 616	605 948	597 390	588 622	607 063	608 444	605 611
Rahamarkkinainstrumentit	6 238	5 692	4 458	4 354	4 564	4 160	3 876	4 549	4 536
Joukkovelkakirjalainat	28 098	27 474	27 518	27 711	27 575	28 074	28 423	28 414	28 423
Lainat	179 060	180 818	182 849	187 464	189 672	191 884	194 094	193 960	188 498
Noteeratut osakkeet	133 785	135 299	135 836	155 919	142 323	126 789	150 065	150 725	151 822
Noteeraamattomat osakkeet ja muut osuudet	155 829	165 189	175 109	170 656	170 749	175 291	172 366	171 521	169 965
Johdannaiset	3 816	3 545	4 735	4 793	4 090	4 027	3 416	3 841	4 342
Muut saamiset ja velat	53 377	53 039	55 111	55 051	58 417	58 397	54 823	55 434	58 025
Nettorahoitusvarat	-238 329	-243 631	-239 681	-263 367	-256 864	-240 402	-252 862	-237 289	-242 555

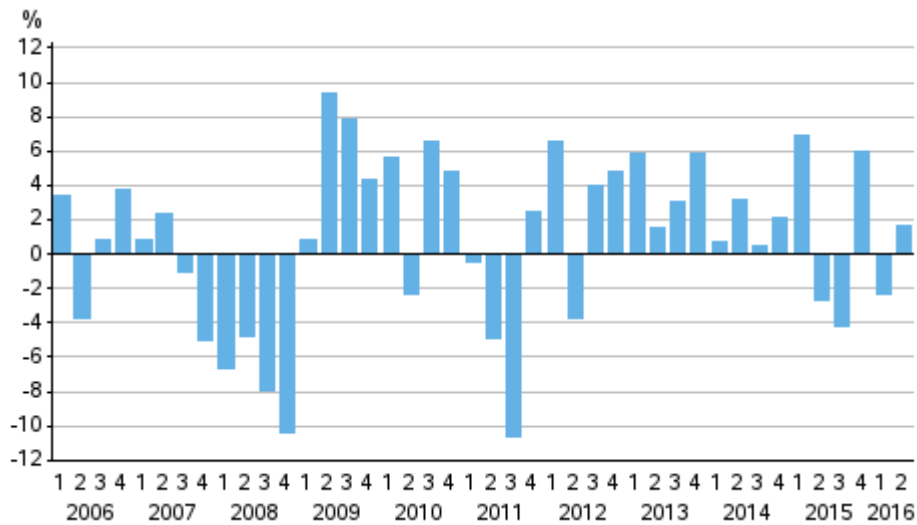
Liitetaulukko 2. Kotitalouksien velkaantumisaste

Vuosi/Neljännes	Käytettävissä oleva tulo (neljän ed. neljänneksen summa), milj. euroa	Lainavelka, milj. euroa	Josta yhtiölainat, milj. euroa	Velkaantumisaste, %
2006/I	80 228	76 118	5 417	94,9
2006/II	80 294	79 080	5 704	98,5
2006/III	81 017	81 454	5 868	100,5
2006/IV	81 983	84 008	6 042	102,5
2007/I	82 311	85 744	6 114	104,2
2007/II	84 184	88 446	6 172	105,1
2007/III	85 292	91 218	6 432	106,9
2007/IV	86 599	93 210	6 682	107,6
2008/I	87 515	94 962	6 649	108,5
2008/II	89 224	97 432	6 529	109,2
2008/III	90 124	99 409	6 730	110,3
2008/IV	91 415	100 057	6 778	109,5
2009/I	92 611	100 707	6 732	108,7
2009/II	92 836	102 199	6 580	110,1
2009/III	93 787	103 841	6 881	110,7
2009/IV	94 276	105 399	7 088	111,8
2010/I	95 259	106 711	7 282	112,0
2010/II	96 161	108 862	7 462	113,2
2010/III	96 996	110 548	7 613	114,0
2010/IV	98 392	112 021	7 746	113,9
2011/I	99 380	113 015	7 925	113,7
2011/II	100 957	115 008	8 045	113,9
2011/III	101 861	116 819	8 153	114,7
2011/IV	102 802	118 264	8 393	115,0
2012/I	103 302	119 439	8 661	115,6
2012/II	104 089	121 737	9 053	117,0
2012/III	104 943	123 535	9 364	117,7
2012/IV	105 465	124 520	9 536	118,1
2013/I	106 307	125 336	9 969	117,9
2013/II	106 962	126 147	10 471	117,9

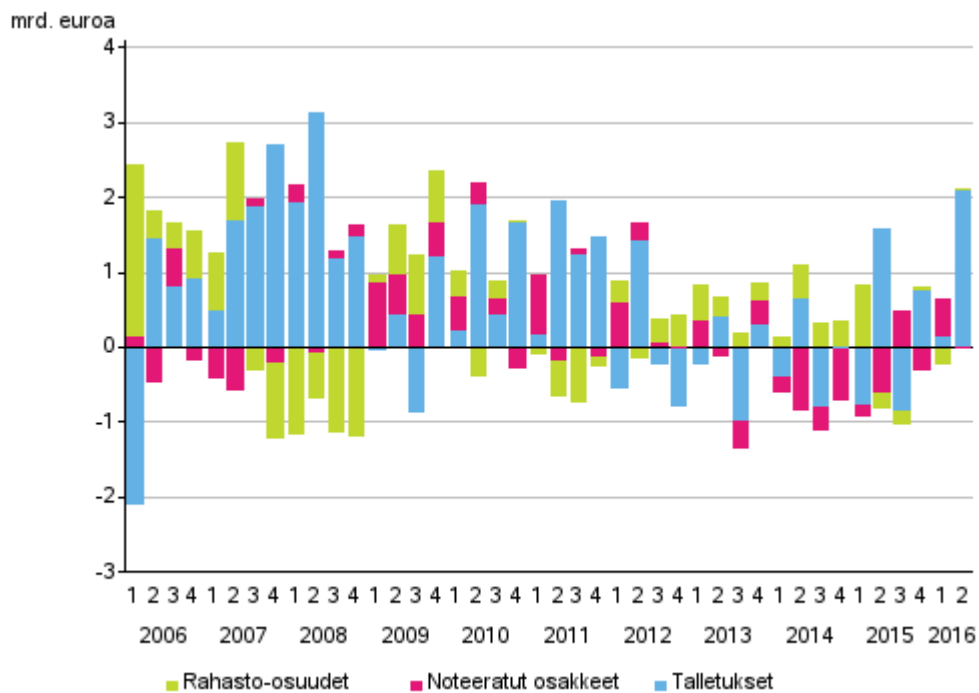
Vuosi/Neljännes	Käytettävissä oleva tulo (neljän ed. neljänneksen summa), milj. euroa	Lainavelka, milj. euroa	Josta yhtiölainat, milj. euroa	Velkaantumisaste, %
2013/III	107 678	127 207	10 910	118,1
2013/IV	108 412	127 758	11 058	117,8
2014/I	108 341	128 829	11 389	118,9
2014/II	108 380	130 156	11 821	120,1
2014/III	108 586	131 591	12 376	121,2
2014/IV	108 994	132 422	12 950	121,5
2015/I	109 578	133 415	13 598	121,8
2015/II	110 015	135 151	14 092	122,8
2015/III	110 386	136 655	14 683	123,8
2015/IV	110 526	137 689	15 020	124,6
2016/I	111 062	138 197	15 219	124,4
2016/II	111 153	139 573	15 024	125,6

Liitekuviot

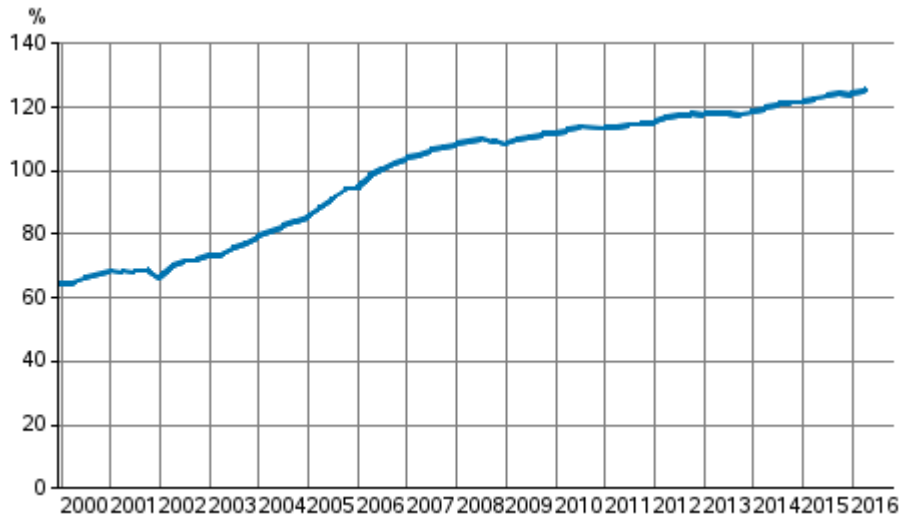
Liitekuvio 1. Kotitalouksien nettorahoitusvarojen muutos edellisestä neljänneksestä



Liitekuvio 2. Kotitalouksien sijoitukset talletuksiin, noteerattuihin osakkeisiin ja rahastoihin



Liitekuvio 3. Kotitalouksien velkaantumisaste



Tietojen tarkentuminen

Sektoreiden rahoitusvarojen tarkentuminen ensijulkaisusta, milj. euroa

		Tuorein julkistus 30.9.2016	1. julkistus	Tarkentuminen
S11 Yritykset	2015Q3	347 755	344 588	3 167
	2015Q4	353 768	348 979	4 789
	2016Q1	370 957	360 783	10 174
S12 Rahoitus- ja vakuutuslaitokset	2015Q3	885 713	885 732	-19
	2015Q4	842 452	841 516	936
	2016Q1	917 203	917 966	-763
S13 Julkisyhteisöt	2015Q3	266 701	264 624	2 077
	2015Q4	274 006	273 401	605
	2016Q1	273 310	276 665	-3 355
S14 Kotitaloudet	2015Q3	272 627	266 978	5 649
	2015Q4	280 817	275 059	5 758
	2016Q1	278 217	278 311	-94
S15 Kotitalouksia palvelevat voittoa tavoittelemattomat yhteisöt	2015Q3	18 657	18 575	82
	2015Q4	19 715	19 616	99
	2016Q1	19 335	19 367	-32
S2 Ulkomaat	2015Q3	745 134	729 428	15 706
	2015Q4	714 608	707 881	6 727
	2016Q1	755 410	758 900	-3 490

Sektoreiden velkojen tarkentuminen ensijulkaisusta, milj. euroa

		Tuorein julkistus 30.9.2016	1. julkistus	Tarkentuminen
S11 Yritykset	2015Q3	604 849	587 630	17 219
	2015Q4	623 323	612 547	10 776
	2016Q1	624 538	630 234	-5 696
S12 Rahoitus- ja vakuutuslaitokset	2015Q3	883 383	880 182	3 201
	2015Q4	841 521	838 441	3 080
	2016Q1	912 459	914 931	-2 472
S13 Julkisyhteisöt	2015Q3	155 848	154 122	1 726
	2015Q4	160 976	159 004	1 972
	2016Q1	166 484	166 592	-108
S14 Kotitaloudet	2015Q3	146 740	146 130	610
	2015Q4	147 361	147 402	-41
	2016Q1	147 917	148 085	-168
S15 Kotitalouksia palvelevat voittoa tavoittelemattomat yhteisöt	2015Q3	2 240	2 240	0
	2015Q4	2 297	2 297	0
	2016Q1	2 301	2 301	0
S2 Ulkomaat	2015Q3	743 527	739 621	3 906
	2015Q4	709 888	706 761	3 127
	2016Q1	760 733	749 849	10 884

Laatuseloste: Rahoitustilinpito

1. Tilastotietojen relevanssi

Rahoitustilinpito on osa kansantalouden tilinpidon järjestelmää. Se kuvaa kansantalouden kaikkien sektoreiden rahoitustaseita sekä virtoja, joihin kuuluvat rahoitustaloustoimet ja muut muutokset. Rahoitustaseet ovat tilastointijakson lopun rahoitussaamisten ja velkojen kantoja. Rahoitustaloustoimet puolestaan ovat tilastointijakson aikana tehtyjä taloustoimia, jotka vaikuttavat rahoitustaseisiin. Rahoitustilinpito on keskeinen tilasto rahapolitiikan ja rahoitusmarkkinoiden vakauden seurannan kannalta. Tilastokeskuksessa laaditaan rahoitustilinpidon lisäksi erillistä julkisyhteisöjen rahoitustilinpitoa.

Tilasto laaditaan Euroopan tilinpitojärjestelmän (EKT 2010) edellyttämällä ja siten kansainvälisesti vertailukelpoisella tavalla. Euroopan tilinpitojärjestelmä on kuvattu käsikirjassa EKT 2010, Euroopan unionin tilastotoimisto Eurostat, 2010. Käsikirjan luvuissa 5-7 käsitellään rahoitustilinpitoa. Rahoitustilinpidossa noudatetaan talousyksiköiden luokittelussa institutionaalista sektoriluokitusta (Sektoriluokitus 2012).

Rahoitustilinpidon neljännesvuositietojen tuotanto perustuu Euroopan keskuspankin suuntaviivoihin (EKP/2013/24). Vuositietojen tuotanto perustuu Euroopan parlamentin ja neuvoston asetukseen (549/2013) sekä tähän asetukseen liittyvään tietojen lähettämishjelmaan.

2. Tilastotutkimuksen menetelmäkuvaus

Rahoitustilinpito on pääasiassa muista tilastoista johdettu tilasto. Tilaston laadinnassa käytetään lähteinä paitsi rahoitustilastoja myös muita sektori- tai vaadekohtaisia tase- ja virtatietoja sisältäviä tilastoja ja aineistoja. Suurin osa tietolähteistä on saatavissa neljännesvuosittain, mutta joitakin lähteitä on käytettävissä vain vuositasoisina. Lähdetiedot sovitetaan yhteen tasapainotetuksi kokonaisuudeksi.

Tärkeimmät tietolähteet

Rahalaitosaineisto

Suomen Pankin rahalaitosaineistosta saadaan rahalaitosten tase- ja virtatiedot neljänneksittäin.

Sijoitusrahastoaineisto

Suomen Pankin sijoitusrahastoaineistosta saadaan sijoitusrahastojen ja pääomarahastojen arvopaperisalkun rakenne ja rahasto-osuuksien omistajasektorijakauma neljänneksen lopussa. Lisäksi saadaan tiedot sijoitusrahastojen arvopaperisalkkuun liittyvistä virroista neljänneksen aikana.

Maksutase

Tilastokeskus laatii Suomen maksutasetilaston, joka on rahoitustilinpidon tärkein ulkomaatsektorin tietolähde. Maksutasetilastossa kuvataan kansantalouden ulkoista tasapainoa eli kotimaan ja muun maailman välisiä taloussuhteita. Maksutasetilaston kirjaukset ovat yhtenevät kansantalouden tilinpidon periaatteiden kanssa.

Arvopaperitilasto

Velkapapereiden ja noteerattujen osakkeiden laskentaan käytetään Suomen Pankin arvopaperitilastoa (Securities holdings statistics). Tilasto sisältää kunkin sektorin hallussapitämät arvopaperit neljänneksen lopussa sekä neljänneksen aikaiset rahoitustaloustoimet. Arvopaperitilaston luokitukset vastaavat rahoitustilinpidon luokituksia.

Vakuutusyhtiöiden sijoituseuranta- ja tilinpäätöstiedot

Finanssivalvonta (Fiva) kerää tietoja vakuutuslaitosten sijoituksista neljännesvuosittain ja tilinpäätöstiedoista vuosittain. Aineisto on rahoitustilinpidon kannalta merkittävin tietolähde vakuutuslaitosten tilastoinnissa.

Valtion liikekirjanpito

Valtion liikekirjanpito pitää sisällään valtion virastojen ja rahastojen kirjanpidon. Liikekirjanpidon tasetilejä käytetään päätietolähteenä valtion rahoitustilien laadinnassa. Neljännesvuositaseista aineistoa ylläpitää Valtiokonttori.

Valtiokonttorin velkaraportit

Valtion velan laskenta perustuu suurelta osin Valtiokonttorin julkaisemaan valtion velkaraporttiin. Neljännesvuosittain saatava raportti sisältää tietoa nimellis- ja markkinahintaisesta velasta ja valtion johdannaisista.

Kuntien ja kuntayhtymien talous neljännesvuosittain

Paikallishallinnon tärkein tietolähde on vuodesta 2013 lähtien ollut Tilastokeskuksen tilasto ”Kuntien ja kuntayhtymien talous neljännesvuosittain”, joka kuvaa Suomen kuntien ja kuntayhtymien talouden kehitystä Manner-Suomessa vuosineljänneksittäin talousarvioiden toteutumisen mukaisesti. Tilasto sisältää tietoja kuntien ja kuntayhtymien velasta ja eräistä saamisista vaateittain. Tilasto perustuu otokseen 1.-3. neljänneksen osalta. Neljänneksen tiedot kattavat kaikki kunnat ja kuntayhtymät.

Kuntien taloustilasto

Paikallishallinnon toinen tietolähde on Tilastokeskuksen tuottama tilasto ”Kuntien ja kuntayhtymien talous ja toiminta”, joka sisältää vuositietoja kuntien ja kuntayhtymien menoista ja tuloista, varoista ja veloista sekä toiminnasta. Kuntien ja kuntayhtymien sekä niiden liikelaitosten tasetietoja ja rahoituslaskelmatietoja käytetään rahoitustilinpidoon laadinnassa.

Työeläkelaitosten varatiedonkeruu

Työeläkelaitosten tärkein tietolähde on Tilastokeskuksen ja Työeläkevakuuttajat TELA ry:n yhteistiedonkeruu työeläkelaitosten varoista. Neljännesvuosittainen tiedonkeruu alkoi vuoden 2016 ensimmäisen neljänneksen tiedoilla ja siihen vastaavat pakollista työeläkevakuuttamista hoitavat eläkeyhtiöt, kassat, säätiöt ja erityislaitokset sekä Keva, Valtion Eläkerahasto, Kirkon eläkerahasto, Kela ja Suomen Pankki. Tiedusteltava sisältö kattaa yksiköiden rahoitusvarat, muut varat sekä joitain tietoja niiden velasta. Tiedot kattavat jaottelun varatyyppeihin ja vastinsektoreihin sekä ulkomaisten erien osalta maajaottelun.

Yritysten rakennetilasto

Yrityssektorin rahoitustaseen päätietolähde on Tilastokeskuksen yritysten rakennetilaston tietokanta, joka sisältää yritysten tilinpäätöstietoja. Rakennetilaston tasetietojen kautta saadaan koko sektorille määrättyä kirjanpitoarvoiset rahoitusvarojen ja -velkojen kokonaissuureet sekä jonkin verran vaadekohtaista tietoa. Yritysten rakennetilaston tiedot ovat vuositasoisia eivätkä siten ole käytettävissä rahoitustilinpidoon tuoreimpia neljänneksiä laskettaessa.

Edellä mainittujen tärkeimpien tietolähteiden lisäksi täydentävinä tietoina ja vertailussa käytetään mm. Tilastokeskuksen luottokantatilastoa ja Tilastokeskuksen Virati-aineistoa.

Yhteenvetoprosessi

Rahoitustilinpito on tasapainotettu tilastojärjestelmä, joten sektorikohtaiset lähdetiedot täytyy sovittaa yhteen. Yhteensovitus tehdään vastinsektoreittain vaade vaateelta niin, että kullekin sektorin saamis- ja velkaerälle löytyy vastinkirjaus toisen sektorin saamisissa/veloissa. Poikkeavat tiedot arvioidaan ja sovitetaan yhteen. Lähdeaineisto analysoidaan samalla tarkasti ja mahdolliset yhteensopimattomuudet tulevat esiin. Lopullisen tiedon valinnassa painotetaan luotettavuutta ja systemaattista tietolähteiden käyttöä sekä sektorin rahoitustaseen kokonaisuutta (rahoitusvarojen tai velkojen yhteissummaa). Yhteensopimattomuus osa tiedoista, joille ei ole suoraa tietolähdettä, lasketaan vastinsektoritietojen perusteella. Esimerkiksi suuri osa kotitaloussektorin tiedoista perustuu vastinsektoritietoihin.

3. Tietojen oikeellisuus ja tarkkuus

Rahoitustilinpito on pääasiassa muista tilastoista johdettu tilasto. Täten lähdetilastojen laadulla on ratkaiseva merkitys tilaston luotettavuuden kannalta. Koska lähdetilastoja on erityyppisiä, epävarmuustekijöitäkin on monenlaisia.

Oman haasteensa rahoitustilinpidon laadintaan tuovat lähdetilastojen poikkeamat kansantalouden tilinpidon määritelmistä. Poikkeamat koskevat etenkin rahoitusvarojen arvostusperiaatetta sekä vaateiden ja tilastoyksikköjen luokituksia. Rahoitustaloustoimista (virroista) on lisäksi joissain aineistoissa vain niukasti tietoa, jolloin tietoja on estimoitava esimerkiksi taseiden muutoksen avulla.

Yhteenvetoprosessissa sektorikohtaiset tiedot sovitetaan yhteen tasapainotetuksi kokonaisuudeksi. Prosessissa arvioidaan vaihtoehtoisten tietolähteiden luotettavuutta. Näin voidaan hallita epävarmuustekijöitä ja paljastaa virhelähteitä. Yhteenveto onkin keskeisessä roolissa tilaston luotettavuuden kannalta.

Yksi keino arvioida rahoitustilinpidon tarkkuutta on tarkastella rahoitustilejä suhteessa kansantalouden reaalitylinpidon kirjauksiin. Nettoluotonanto on (reaali-)sektoritilien tasapainoerä, jonka tulee täsmätä rahoitustilien sisältämään nettorahoitustaloustoimet-erään. Poikkeamaa kutsutaan tilastolliseksi eroiksi, jota voidaan tarkastella sektorikohtaisesti. Monissa muissa maissa tilastollista eroa ei näytetä lainkaan, vaan tilit tasapainotetaan.

4. Julkaistujen tietojen ajantasaisuus

Rahoitustilinpidon neljännesvuositiedot julkaistaan noin kolmen kuukauden viiveellä. Tällöin päivitetään aina myös vuositason StatFin-tietokantaa. Rahoitustilinpidon vuosijulkaisu tuotetaan noin 6 kuukauden viiveellä heinäkuussa. Vuositietojen laadinnan aikaan on edellisvuoden osalta käytettävissä kattavammat lähteet kuin neljännesvuositietoja aiemmin laadittaessa. Menetelmämuutoksista yms. johtuvia aikasarjajatkajauksia tehdään tarvittaessa pitkällekin taaksepäin ja niistä johtuen luvut voivat muuttua merkittävästi. Tilastokeskuksen seuraavien julkistusten tarkat julkistamispäivät löytyvät tämän sivuston kohdasta Tulevat julkistukset.

5. Tietojen saatavuus

Rahoitustilinpito julkaistaan viisi kertaa vuodessa Tilastokeskuksen verkkosivuilla. Neljännesvuosittaiset aikasarjat ovat saatavilla verkkosivuilla vuoden 1997 viimeisestä neljänneksestä alkaen. EKT 2010:n mukaiset vuosisarjat ovat saatavilla vuodesta 1995 alkaen. Vuosilta 1970-1994 on saatavissa vuositasoisia tasesarjoja, jotka eivät ole EKT 2010:n mukaisia.

Euroopan keskuspankki julkaisee neljänneksittäin kansallisiin rahoitustilinpitoihin pohjautuvan euroalueen rahoitustilinpidon sekä kansallisia rahoitustilinpidon tietoja omilla verkkosivuillaan.

6. Tilastojen vertailukelpoisuus

Rahoitustilinpidon aikasarjojen tiedot ovat pääosin vertailukelpoisia vuodesta toiseen. Vapaaehtoiset eläkerahastot siirrettiin työeläkelaitoksista vakuutuslaitoksiin vuodesta 2000 alkaen, mikä tuo katkoksen aikasarjoihin. Tietolähteiden muutokset vaikuttavat myös tietojen vertailtavuuteen. Esimerkiksi yrityssektorin laskentaan käytetyt tietolähteet ovat tulleet kattavammiksi matkan varrella.

Vuosien 1970–1994 taseaikasarjat poikkeavat EKT 2010:n mukaisista aikasarjoista merkittävästi kattavuuden, yksiköiden luokittelun, varojen arvostuksen sekä laadintamenetelmien osalta. Tärkeimmät poikkeamat ovat:

- Henki- ja eläkevakuutussäästöjä ja muita vakuutussaamisia ei ole tilastoitu rahoitusvaroina.
- Johdannaisia ei ole tilastoitu.
- Osakkeet ja muut arvopaperit on arvostettu pääsääntöisesti nimellisarvoon tai muuhun kirjanpitoarvoon.
- Osakkeiden ja osuuksien osalta kattavuus on puutteellinen.
- Muihin saamisiin ja velkoihin (AF.8) on luettu eriä, joita ei ole voitu kohdentaa muihin vaateisiin.
- Työeläkelaitokset on luokiteltu vakuutuslaitoksiin (S.128).
- Kotitalouksia palvelevat voittoa tavoittelemattomat yhteisöt sisältyvät yrityssektoriin (S.11).
- Sektori S.124+S.125+S.126 sisältää myös muut luottolaitokset kuin pankit.
- Vuosina 1970–1975 valtion liikelaitokset sisältyvät valtiosektoriin.
- Kotitalouksien ja yritysten tiedot perustuvat osittain arvioihin.
- Yrityssektorin sisäisten saamisten ja velkojen kattavuus on puutteellinen.

7. Eheys ja yhtenäisyys

Rahoitustilinpidoon neljännesvuositiedot ja vuositiedot laaditaan samassa prosessissa ja ne ovat keskenään täysin yhtenevät.

Tilastokeskus laatii ja julkaisee julkisyhteisöjen rahoitustilinpitoa neljännesvuosittain kolmen kuukauden viiveellä. Myös Rahoitustilinpitoilasto sisältää julkisyhteisöjen tiedot ja ne ovat täysin yhtenevät julkisyhteisöjen rahoitustilinpidoon tietojen kanssa. Tilastojen julkaisutarkkuus ei kuitenkaan kaikilta osin ole sama, vaan julkisyhteisöjen rahoitustilinpito esittää julkisyhteisöjen tiedot tarkemmalla tasolla kuin rahoitustilinpito.

Rahoitustilinpito koostuu monien eri lähdetilastojen tiedoista. Käsitteelliset poikkeamat ja tasapainotus aiheuttavat sen, ettei tilasto ole kaikilta osin täysin yhtenevä lähdetilastojen kanssa. Tietojen vertaaminen lähdetilastojen tietoihin ei myöskään näistä syistä aina ole mielekästä.

Lisätietoja

Peter Parkkonen 029 551 2571

Henna Laasonen 029 551 3303

Vastaava tilastojohtaja:
Ville Vertanen

rahoitus.tilinpito@tilastokeskus.fi

<http://tilastokeskus.fi/til/rtp/index.html>

Lähde: Rahoitustilinpito, Tilastokeskus

Asiakaspalaute: www.tilastokeskus.fi/palaute

Tietopalvelu ja viestintä, Tilastokeskus
puh. 029 551 2220
www.tilastokeskus.fi

Julkaisutilaukset, Edita Publishing Oy
puh. 020 450 05
asiakaspalvelu.publishing@edita.fi
www.editapublishing.fi

ISSN 1796-0479
= Suomen virallinen tilasto
ISSN 1795-4886 (pdf)