

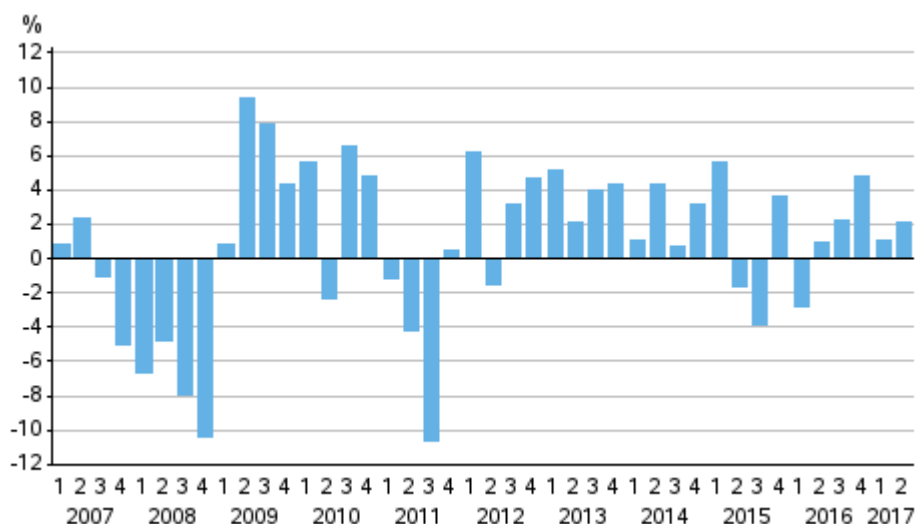
# Rahoitustilinpito

2017, 2. vuosineljännes

## Kotitalouksien rahoitusvarat kasvoivat yhä velkoja nopeammin vuoden 2017 toisella neljänneksellä

Kotitalouksilla oli rahoitusvaroja kesäkuun lopussa 301,4 miljardia euroa ja velkaa 157,5 miljardia. Kun rahoitusvaroista vähennetään velat, saadaan nettorahoitusvaroiksi 143,9 miljardia. Nettorahoitusvarat kasvoivat vuoden 2017 toisen neljänneksen aikana 3,0 miljardilla eurolla. Veloissa kasvua oli 1,7 miljardia edellisestä neljänneksestä ja varoissa 4,7 miljardia. Nettorahoitusvarojen kasvu jatkui viidettä neljännestä peräkkäin. Tiedot käyvät ilmi Tilastokeskuksen rahoitustilinpitotilastosta.

### Kotitalouksien nettorahoitusvarojen muutos edellisestä neljänneksestä



### Kotitalouksien osaketuotot kartuttivat arvo-osuustilejä ja käyttötilejä

Kotitalouksien hallussa olevien rahoitusvarojen arvo kehittyi neljänneksen aikana myönteisesti. Kotitaloudet saivat hallussapitovoittoja yhteensä 3,1 miljardia euroa, josta suurin osa, 2,2 miljardia, kertyi noteeratuista osakkeista.

Hallussapitovoittojen ohella kotitalouksien rahoitusvarojen tasoa nosti positiivinen sijoitusvirta. Kotitaloudet tekivät uusia sijoituksia rahoitusvaroihin huhti–kesäkuussa 1,6 miljardilla eurolla enemmän kuin ne vetivät

sijoituksiaan pois rahoitusvaroista. Lompakkoihin sekä käyttötileille ja muihin siirtokelpoisiin talletuksiin virtasi varoja nettomääräisesti 2,3 miljardin euron edestä mm. yritysten keväisen osingonmaksun ansiosta. Nettolisäystä oli myös rahastosijoituksissa, mutta sijoitukset noteerattuihin osakkeisiin, määräaikaistalletuksiin ja velkapapereihin vähenivät nettomääräisesti. Kehitys on ollut samansuuntaista useimpina neljänneksinä viime vuosina. Talletusten osuus kaikista kotitalouksien rahoitusvaroista oli kesäkuun lopussa 28,3 prosenttia.

## Kotitalouksien velkaantumisaste kohosi

Kotitalouksien lainavelat kasvoivat 1,7 miljardia euroa vuoden 2017 toisella neljänneksellä. Lainavelkaa oli neljänneksen lopussa 145,0 miljardia. Kotitalouksien velkaantumisaste nousi 1,2 prosenttiyksikköä edellisestä neljänneksestä 127,6 prosenttiin. Kotitalouksien velkaantumisaste lasketaan suhteuttamalla lainavelkojen määrä neljänneksen lopussa edeltävien neljän vuosineljänneksen yhteenlaskettuun käytettävissä olevaan tuloon.

## Yritysten velkarahoituksen kasvu jatkui

Yritysten velkarahoitus kasvoi 9,2 miljardilla eurolla huhti-kesäkuussa 234,1 miljardiin euroon. Yritysten velkapaperimuotoinen rahoitus lisääntyi 2,3 miljardia euroa ja nousi 32,3 miljardiin euroon samalla kun yritysten lainavelat kasvoivat 6,9 miljardia euroa ja ylsivät 201,8 miljardiin euroon. Velkarahoituksella tarkoitetaan lainavelkoja ja velkapaperimuotoista rahoitusta yhteensä. Yrityssektori on tässä yhteydessä rajattu niin, ettei se sisällä rahoitus- ja vakuutuslaitoksia eikä asunto-osakeyhtiöitä tai muita asuntoyhteisöjä.

# Sisällys

## Taulukot

### Liitetaulukot

Liitetaulukko 1. Yritysten (S.111) velat, milj. euroa.....	4
Liitetaulukko 2. Kotitalouksien velkaantumisaste.....	4

## Kuviot

### Liitekuviot

Liitekuvio 1. Kotitalouksien rahoitusvarat.....	5
Liitekuvio 2. Kotitalouksien sijoitukset talletuksiin, noteerattuihin osakkeisiin ja rahastoihin.....	5
Liitekuvio 3. Kotitalouksien velkaantumisaste.....	6
Tietojen tarkentuminen.....	7
Laatuseloste: Rahoitustilinpito.....	8

# Liitetaulukot

## Liitetaulukko 1. Yritysten (S.111) velat, milj. euroa

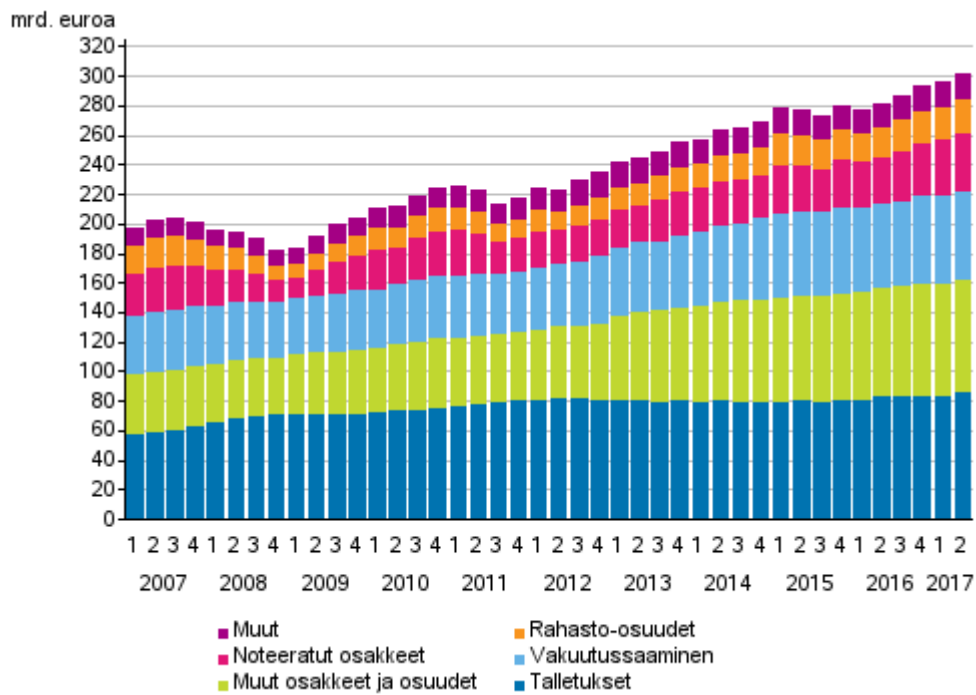
Rahoitusvaade	Vuosi/Neljännes								
	2015/II	2015/III	2015/IV	2016/I	2016/II	2016/III	2016/IV	2017/I	2017/II
Velat yhteensä	611 928	603 585	619 533	615 171	611 989	621 388	623 264	632 272	649 392
Rahamarkkinainstrumentit	4 597	4 209	3 908	4 550	4 536	4 210	3 726	3 449	4 304
Joukkovelkakirjalainat	32 369	32 526	28 709	27 827	27 625	27 767	28 016	26 537	28 012
Lainat	207 227	213 746	211 805	205 781	199 748	193 418	187 481	194 902	201 818
Noteeratut osakkeet	141 750	126 546	148 656	149 953	151 205	164 744	169 714	174 877	185 029
Noteeraamattomat osakkeet ja muut osuudet	170 051	170 159	165 699	165 671	166 218	168 516	172 547	173 754	172 114
Johdannaiset	4 098	4 026	3 410	5 568	6 067	6 193	5 186	1 491	1 510
Muut velat	51 836	52 373	57 346	55 821	56 590	56 540	56 594	57 262	56 605
Nettorahoitusvarat	-255 935	-236 234	-243 270	-233 801	-236 437	-249 118	-245 546	-255 589	-268 655

## Liitetaulukko 2. Kotitalouksien velkaantumisaste

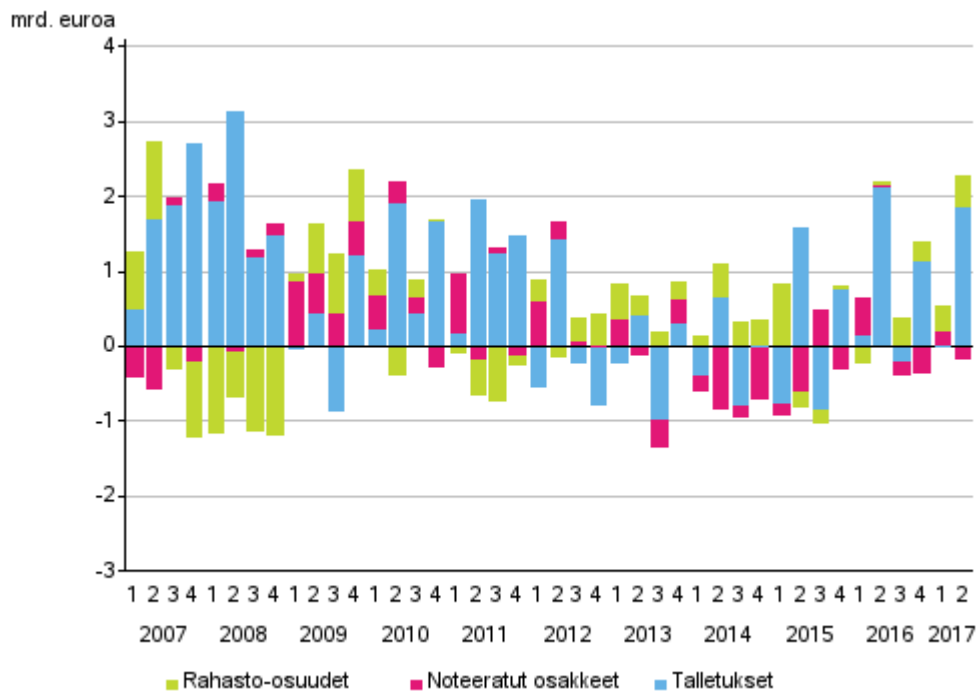
Vuosi/Neljännes	Käytettävissä oleva tulo (neljän ed. neljänneksen summa), milj. euroa	Lainavelka, milj. euroa	Josta yhtiölainat, milj. euroa	Velkaantumisaste, %
2000	63 038	42 576	3 013	67,5
2001	66 681	45 795	2 679	68,7
2002	70 072	50 546	3 299	72,1
2003	73 670	57 018	3 772	77,4
2004	77 139	65 019	4 756	84,3
2005	78 878	74 527	5 332	94,5
2006	81 983	84 008	6 042	102,5
2007	86 599	93 210	6 682	107,6
2008	91 415	100 057	6 778	109,5
2009	94 276	105 399	7 088	111,8
2010	98 392	112 021	7 746	113,9
2011	102 802	118 264	8 393	115,0
2012	105 465	124 520	9 536	118,1
2013	108 412	127 758	11 058	117,8
2014	108 983	132 392	12 950	121,5
2015/I	109 615	133 375	13 598	121,7
2015/II	110 236	135 151	14 092	122,6
2015/III	110 660	136 655	14 683	123,5
2015/IV	110 819	137 689	15 020	124,2
2016/I	111 612	138 159	15 219	123,8
2016/II	111 731	140 107	15 596	125,4
2016/III	112 048	141 801	16 260	126,6
2016/IV	112 860	142 619	16 693	126,4
2017/I	113 288	143 236	17 144	126,4
2017/II	113 570	144 963	17 607	127,6

# Liitekuviot

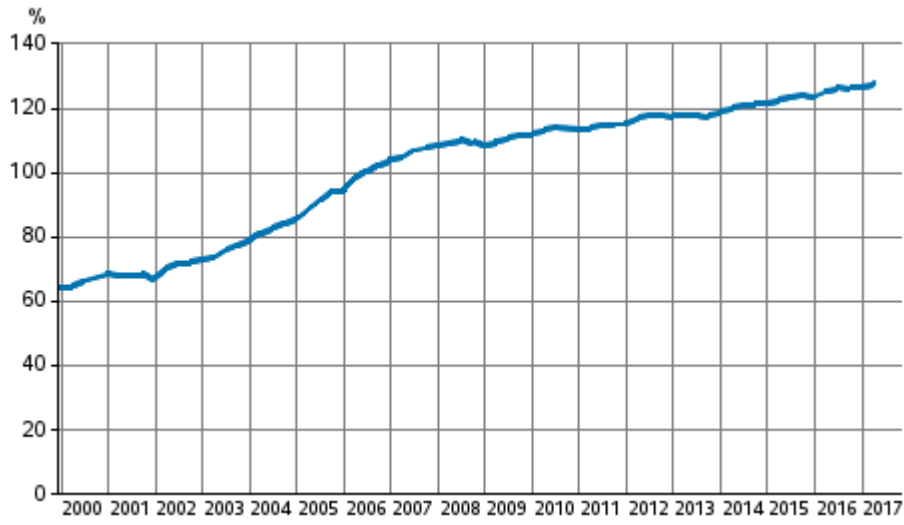
**Liitekuvio 1. Kotitalouksien rahoitusvarat**



**Liitekuvio 2. Kotitalouksien sijoitukset talletuksiin, noteerattuihin osakkeisiin ja rahastoihin**



**Liitekuvio 3. Kotitalouksien velkaantumisaste**



# Tietojen tarkentuminen

## Sektoreiden rahoitusvarojen tarkentuminen ensijulkaisusta, milj. euroa

		Tuorein julkistus 29.9.2017	1. julkistus	Tarkentuminen
S11 Yritykset	2016Q3	371 745	358 905	12 840
	2016Q4	376 641	366 019	10 622
	2017Q1	375 844	377 891	-2 047
S12 Rahoitus- ja vakuutuslaitokset	2016Q3	956 137	949 691	6 446
	2016Q4	889 776	886 849	2 927
	2017Q1	862 873	864 402	-1 529
S13 Julkisyhteisöt	2016Q3	277 159	275 940	1 219
	2016Q4	283 023	281 957	1 066
	2017Q1	289 335	287 294	2 041
S14 Kotitaloudet	2016Q3	286 409	288 295	-1 886
	2016Q4	293 475	294 508	-1 033
	2017Q1	296 649	296 779	-130
S15 Kotitalouksia palvelevat voittoa tavoittelemattomat yhteisöt	2016Q3	21 227	21 199	28
	2016Q4	21 552	21 515	37
	2017Q1	22 207	22 170	37
S2 Ulkomaat	2016Q3	739 939	735 671	4 268
	2016Q4	687 271	691 548	-4 277
	2017Q1	627 133	616 891	10 242

## Sektoreiden velkojen tarkentuminen ensijulkaisusta, milj. euroa

		Tuorein julkistus 29.9.2017	1. julkistus	Tarkentuminen
S11 Yritykset	2016Q3	637 737	627 992	9 745
	2016Q4	640 370	637 809	2 561
	2017Q1	649 746	641 606	8 140
S12 Rahoitus- ja vakuutuslaitokset	2016Q3	940 883	939 046	1 837
	2016Q4	875 365	872 932	2 433
	2017Q1	846 529	847 077	-548
S13 Julkisyhteisöt	2016Q3	163 435	161 626	1 809
	2016Q4	167 888	167 684	204
	2017Q1	169 237	168 539	698
S14 Kotitaloudet	2016Q3	153 442	151 657	1 785
	2016Q4	154 099	152 386	1 713
	2017Q1	155 818	156 173	-355
S15 Kotitalouksia palvelevat voittoa tavoittelemattomat yhteisöt	2016Q3	2 552	2 316	236
	2016Q4	2 708	2 388	320
	2017Q1	2 351	2 351	0
S2 Ulkomaat	2016Q3	754 567	747 064	7 503
	2016Q4	711 308	709 197	2 111
	2017Q1	650 360	649 681	679

# Laatuseloste: Rahoitustilinpito

## 1. Tilastotietojen relevanssi

Rahoitustilinpito on osa kansantalouden tilinpidon järjestelmää. Se kuvaa kansantalouden kaikkien sektoreiden rahoitustaseita sekä virtoja, joihin kuuluvat rahoitustaloustoimet ja muut muutokset.

Rahoitustaseet ovat tilastointijakson lopun rahoitussaamisten ja velkojen kantoja. Rahoitustaloustoimet puolestaan ovat tilastointijakson aikana tehtyjä taloustoimia, kuten ostoja, myyntejä ja kuoletuksia, jotka vaikuttavat rahoitustaseisiin. Rahoitustilinpito on keskeinen tilasto rahapolitiikan ja rahoitusmarkkinoiden vakauden seurannan kannalta. Tilastokeskus julkaisee kaikki sektorit kattavan rahoitustilinpitotilaston lisäksi neljännesvuosittain erikseen tietoja [julkisyhteisöjen rahoitustilinpidosta](#).

Tilasto laaditaan Euroopan tilinpitojärjestelmän (EKT 2010) edellyttämällä ja siten kansainvälisesti vertailukelpoisella tavalla. Euroopan tilinpitojärjestelmä on kuvattu käsikirjassa EKT 2010, Euroopan unionin tilastotoimisto Eurostat, 2010. Käsikirjan luvuissa 5-7 käsitellään rahoitustilinpitoa.

Rahoitustilinpidossa noudatetaan talousyksiköiden luokittelussa institutionaalista sektoriluokitusta (Sektoriluokitus 2012).

Rahoitustilinpidon neljännesvuositietojen tuotanto perustuu Euroopan keskuspankin suuntaviivoihin (EKP/2013/24). Vuositietojen tuotanto perustuu Euroopan parlamentin ja neuvoston asetukseen (549/2013) sekä tähän asetukseen liittyvään tietojen lähettämishjelmaan.

## 2. Tilastotutkimuksen menetelmäkuvaus

Rahoitustilinpito on pääasiassa muista tilastoista johdettu tilasto. Tilaston laadinnassa käytetään lähteinä paitsi rahoitustilastoja myös muita sektori- tai vaadekohtaisia tase- ja virtatietoja sisältäviä tilastoja ja aineistoja. Suurin osa tietolähteistä on saatavissa neljännesvuosittain, mutta joitakin lähteitä on käytettävissä vain vuositasoisina. Lähdetiedot sovitetaan yhteen tasapainotetuksi kokonaisuudeksi.

### Tärkeimmät tietolähteet

#### **Rahalaitosaineisto**

Suomen Pankin rahalaitosaineistosta saadaan rahalaitosten tase- ja virtatiedot neljänneksittäin.

#### **Sijoitusrahastoaineisto**

Suomen Pankin sijoitusrahastoaineistosta saadaan sijoitusrahastojen ja pääomarahastojen arvopaperisalkun rakenne ja rahasto-osuuksien omistajasektorijakauma neljänneksen lopussa. Lisäksi saadaan tiedot sijoitusrahastojen arvopaperisalkkuun liittyvistä virroista neljänneksen aikana.

#### **Maksutase**

Tilastokeskus laatii Suomen maksutasetilaston, joka on rahoitustilinpidon tärkein ulkomaat-sektorin tietolähde. Maksutasetilastossa kuvataan kansantalouden ulkoista tasapainoa eli kotimaan ja muun maailman välisiä taloussuhteita. Maksutasetilaston kirjaukset ovat yhtenevät kansantalouden tilinpidon periaatteiden kanssa.

#### **Arvopaperitilasto**

Velkapapereiden ja noteerattujen osakkeiden laskentaan käytetään Suomen Pankin arvopaperitilastoa (Securities holdings statistics). Tilasto sisältää kunkin sektorin hallussapitämät arvopaperit neljänneksen lopussa sekä neljänneksen aikaiset rahoitustaloustoimet. Arvopaperitilaston luokitukset vastaavat rahoitustilinpidon luokituksia.

#### **Solvensi II**

Finanssivalvonnan ja Suomen Pankin neljännesvuosittainen Solvenssi II -aineisto on rahoitustilinpidon kannalta merkittävä tietolähde vakuutuslaitosten tilastoinnissa.

#### **Valtion liikekirjanpito**



Valtion liikekirjanpito pitää sisällään valtion virastojen ja rahastojen kirjanpidon. Liikekirjanpidon tasetilejä käytetään päätietolähteenä valtion rahoitustilien laadinnassa. Neljännesvuositaseista aineistoa ylläpitää Valtiokonttori.

### **Valtiokonttorin velkaraportit**

Valtion velan laskenta perustuu suurelta osin Valtiokonttorin julkaisemaan valtion velkaraporttiin. Neljännesvuosittain saatava raportti sisältää tietoa nimellis- ja markkinahintaisesta velasta ja valtion johdannaisista.

### **Kuntien ja kuntayhtymien talous neljännesvuosittain**

Paikallishallinnon tärkein tietolähde on vuodesta 2013 lähtien ollut Tilastokeskuksen tilasto ”Kuntien ja kuntayhtymien talous neljännesvuosittain”, joka kuvaa Suomen kuntien ja kuntayhtymien talouden kehitystä Manner-Suomessa vuosineljänneksittäin talousarvioiden toteutumisen mukaisesti. Tilasto sisältää tietoja kuntien ja kuntayhtymien velasta ja eräistä saamisista vaateittain. Tilasto perustuu otokseen 1.-3. neljänneksen osalta. Neljänneksen tiedot kattavat kaikki kunnat ja kuntayhtymät.

### **Kuntien taloustilasto**

Paikallishallinnon toinen tietolähde on Tilastokeskuksen tuottama tilasto ”Kuntien ja kuntayhtymien talous ja toiminta”, joka sisältää vuositietoja kuntien ja kuntayhtymien menoista ja tuloista, varoista ja veloista sekä toiminnasta. Kuntien ja kuntayhtymien sekä niiden liikelaitosten tasetietoja ja rahoituslaskelmatietoja käytetään rahoitustilinpidoon laadinnassa.

### **Työeläkelaitosten varatiedonkeruu**

Työeläkelaitosten tärkein tietolähde on Tilastokeskuksen ja Työeläkevakuuttajat TELA ry:n yhteistiedonkeruu työeläkelaitosten varoista. Neljännesvuosittainen tiedonkeruu alkoi vuoden 2016 ensimmäisen neljänneksen tiedoilla ja siihen vastaavat pakollista työeläkevakuuttamista hoitavat eläkeyhtiöt, kassat, säätiöt ja erityislaitokset sekä Keva, Valtion Eläkerahasto, Kirkon eläkerahasto, Kela ja Suomen Pankki. Tiedusteltava sisältö kattaa yksiköiden rahoitusvarat, muut varat sekä joitain tietoja niiden velasta. Tiedot kattavat jaottelun varatyyppeihin ja vastinsektoreihin sekä ulkomaisten erien osalta maajaottelun. Taseiden lisäksi kysytään myös virtatietoja.

### **Yritysten rakennetilasto**

Yrityssektorin rahoitustaseen päätietolähde on Tilastokeskuksen yritysten rakennetilaston tietokanta, joka sisältää yritysten tilinpäätöstietoja. Rakennetilaston tasetietojen kautta saadaan koko sektorille määrättyä kirjanpitoarvoiset rahoitusvarojen ja -velkojen kokonaissuureet sekä jonkin verran vaadekohtaista tietoa. Yritysten rakennetilaston tiedot ovat vuositasoisia. Rahoitustilinpidoon tuoreimpia neljänneksiä laskettaessa vuositason tietoja käytetään estimaatteina ja muun laskennan pohjatietoina.

### **Yhteenvetoprosessi**

Rahoitustilinpito on tasapainotettu tilastojärjestelmä, joten sektorikohtaiset lähdetiedot täytyy sovittaa yhteen. Yhteensovitus tehdään vastinsektoreittain vaade vaateelta niin, että kullekin sektorin saamis- ja velkaerälle löytyy vastinkirjaus toisen sektorin saamisissa/veloissa. Poikkeavat tiedot arvioidaan ja sovitetaan yhteen. Lähdeaineisto analysoidaan samalla tarkasti ja mahdolliset yhteensopimattomuudet tulevat esiin. Lopullisen tiedon valinnassa painotetaan luotettavuutta ja systemaattista tietolähteiden käyttöä sekä sektorin rahoitustaseen kokonaisuutta (rahoitusvarojen tai velkojen yhteissummaa). Yhteenvedossa osa tiedoista, joille ei ole suoraa tietolähdettä, lasketaan vastinsektoritietojen perusteella. Esimerkiksi suuri osa kotitaloussektorin tiedoista perustuu vastinsektoritietoihin.

## **3. Tietojen oikeellisuus ja tarkkuus**

Rahoitustilinpito on pääasiassa muista tilastoista johdettu tilasto. Siksi lähdetilastojen laadulla on ratkaiseva merkitys tilaston luotettavuuden kannalta. Koska lähdetilastoja on erityyppisiä, epävarmuustekijöitäkin on monenlaisia.

Oman haasteensa rahoitustilinpidoon laadintaan tuovat lähdetilastojen poikkeamat kansantalouden tilinpidoon määrittelyistä. Poikkeamat koskevat etenkin rahoitusvarojen arvostusperiaatetta sekä vaateiden ja

tilastoyksikköjen luokituksia. Rahoitustaloustoimista (virroista) on lisäksi joissain aineistoissa vain niukasti tietoa, jolloin tietoja on estimoitava esimerkiksi taseiden muutoksen avulla.

Yhteenvetoprosessissa sektorikohtaiset tiedot sovitetaan yhteen tasapainotetuksi kokonaisuudeksi. Prosessissa arvioidaan vaihtoehtoisten tietolähteiden luotettavuutta. Näin voidaan hallita epävarmuustekijöitä ja paljastaa virhelähteitä. Yhteenveto onkin keskeisessä roolissa tilaston luotettavuuden kannalta.

Yksi keino arvioida rahoitustilinpidon tarkkuutta on tarkastella rahoitustilejä suhteessa kansantalouden reaalitylinpidon kirjauksiin. Nettoluotonanto on (reaali)sektoritilien tasapainoerä, jonka tulee täsmätä rahoitustilien sisältämään nettorahoitustaloustoimet-erään. Poikkeamaa kutsutaan tilastolliseksi eroiksi, jota voidaan tarkastella sektorikohtaisesti. Monissa muissa maissa tilastollista eroa ei näytetä, vaan tilit pakotetaan tasapainoon.

## 4. Julkaistujen tietojen ajantasaisuus

Rahoitustilinpidon neljännesvuositiedot julkaistaan noin kolmen kuukauden viiveellä. Tällöin päivitetään aina myös vuositason StatFin-tietokantaa. Rahoitustilinpidon vuosijulkaisu tuotetaan noin 6 kuukauden viiveellä heinäkuussa. Vuositietojen laadinnan aikaan on edellisvuoden osalta käytettävissä kattavammat lähteet kuin neljännesvuositietoja aiemmin laadittaessa. Menetelmämuutoksista yms. johtuvia aikasarjakorjauksia tehdään tarvittaessa pitkällekin taaksepäin ja niistä johtuen luvut voivat muuttua merkittävästi. Tilastokeskuksen seuraavien julkistusten tarkat julkistamispäivät löytyvät tämän sivuston kohdasta Tulevat julkistukset.

## 5. Tietojen saatavuus

Rahoitustilinpito julkaistaan viisi kertaa vuodessa Tilastokeskuksen verkkosivuilla. Neljännesvuosittaiset aikasarjat ovat saatavilla verkkosivuilla vuoden 1997 viimeisestä neljänneksestä alkaen. EKT 2010:n mukaiset vuosisarjat ovat saatavilla vuodesta 1995 alkaen. Vuosilta 1970-1994 on saatavissa vuositasoisia tasesarjoja, jotka eivät ole EKT 2010:n mukaisia.

Euroopan keskuspankki julkaisee neljänneksittäin kansallisiin rahoitustilinpitoihin pohjautuvan euroalueen rahoitustilinpidon sekä kansallisia rahoitustilinpidon tietoja omilla verkkosivuillaan.

## 6. Tilastojen vertailukelpoisuus

Rahoitustilinpidon aikasarjojen tiedot ovat pääosin vertailukelpoisia vuodesta toiseen. Vapaaehtoiset eläkerahastot siirrettiin työeläkelaitoksista vakuutuslaitoksiin vuodesta 2000 alkaen, mikä tuo katkoksen aikasarjoihin. Tietolähteiden muutokset vaikuttavat myös tietojen vertailtavuuteen. Esimerkiksi yrityssektorin laskentaan käytetyt tietolähteet ovat tulleet kattavammiksi matkan varrella.

Vuosien 1970–1994 taseaikasarjat poikkeavat EKT 2010:n mukaisista aikasarjoista merkittävästi kattavuuden, yksiköiden luokittelun, varojen arvostuksen sekä laadintamenetelmien osalta. Tärkeimmät poikkeamat ovat:

- Henki- ja eläkevakuutussäästöjä ja muita vakuutussaamisia ei ole tilastoitu rahoitusvaroina.
- Johdannaisia ei ole tilastoitu.
- Osakkeet ja muut arvopaperit on arvostettu pääsääntöisesti nimellisarvoon tai muuhun kirjanpitoarvoon.
- Osakkeiden ja osuuksien osalta kattavuus on puutteellinen.
- Muihin saamisiin ja velkoihin (AF.8) on luettu erii, joita ei ole voitu kohdentaa muihin vaateisiin.
- Työeläkelaitokset on luokiteltu vakuutuslaitoksiin (S.128).
- Kotitalouksia palvelevat voittoa tavoittelemattomat yhteisöt sisältyvät yrityssektoriin (S.11).
- Sektori S.124+S.125+S.126 sisältää myös muut luottolaitokset kuin pankit.
- Vuosina 1970–1975 valtion liikelaitokset sisältyvät valtiosektoriin.
- Kotitalouksien ja yritysten tiedot perustuvat osittain arvioihin.
- Yrityssektorin sisäisten saamisten ja velkojen kattavuus on puutteellinen.

## 7. Eheys ja yhtenäisyys

Rahoitustilinpidoon neljännesvuositiedot ja vuositiedot laaditaan samassa prosessissa ja ne ovat keskenään täysin yhtenevät.

Tilastokeskus laatii ja julkaisee [julkisyhteisöjen rahoitustilinpitoa](#) neljännesvuosittain kolmen kuukauden viiveellä. Myös Rahoitustilinpitoilasto sisältää julkisyhteisöjen tiedot ja ne ovat täysin yhtenevät julkisyhteisöjen rahoitustilinpidoon tietojen kanssa. Tilastojen julkaisutarkkuus ei kuitenkaan kaikilta osin ole sama, vaan julkisyhteisöjen rahoitustilinpito esittää julkisyhteisöjen tiedot tarkemmalla tasolla kuin rahoitustilinpito.

Rahoitustilinpito koostuu monien eri lähdetilastojen tiedoista. Käsitteelliset poikkeamat ja tasapainotus aiheuttavat sen, ettei tilasto ole kaikilta osin täysin yhtenevä lähdetilastojen kanssa. Tietojen vertaaminen lähdetilastojen tietoihin ei myöskään näistä syistä aina ole mielekästä.

### Lisätietoja

Peter Parkkonen 029 551 2571

Henna Laasonen 029 551 3303

Vastaava tilastojohtaja:  
Ville Vertanen

[rahoitus.tilinpito@tilastokeskus.fi](mailto:rahoitus.tilinpito@tilastokeskus.fi)

<http://tilastokeskus.fi/til/rtp/index.html>

Lähde: Rahoitustilinpito, Tilastokeskus

Asiakaspalaute: [www.tilastokeskus.fi/palaute](http://www.tilastokeskus.fi/palaute)

---

Tietopalvelu ja viestintä, Tilastokeskus  
puh. 029 551 2220  
[www.tilastokeskus.fi](http://www.tilastokeskus.fi)

Julkaisutilaukset, Edita Publishing Oy  
puh. 020 450 05  
[asiakaspalvelu.publishing@edita.fi](mailto:asiakaspalvelu.publishing@edita.fi)  
[www.editapublishing.fi](http://www.editapublishing.fi)

ISSN 1796-0479  
= Suomen virallinen tilasto  
ISSN 1795-4886 (pdf)