

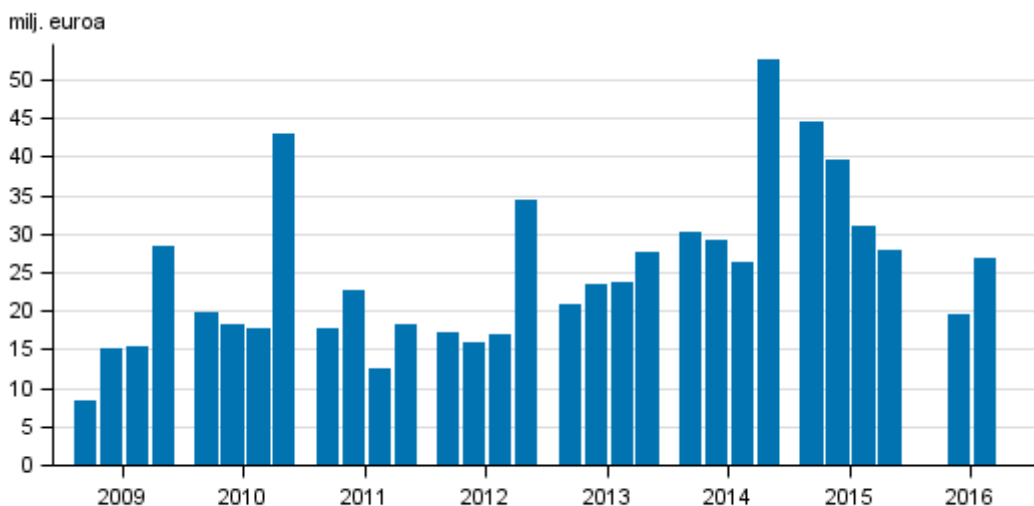
# Sijoituspalveluyritykset

2016, 2. vuosineljännes

## Sijoituspalveluyritysten liikevoitto ja palkkiotuotot pienenevät edellisvuoden huhti-kesäkuusta

Sijoituspalveluyritysten liikevoitto oli 27 miljoonaa euroa vuoden 2016 toisella neljänneksellä. Liikevoitto pieneni 13 miljoonalla eurolla edellisen vuoden vastaavaan neljännekseen verrattuna. Edelliseen neljännekseen verrattuna liikevoittoa kertyi 7 miljoonaa euroa enemmän. Tiedot käyvät ilmi Tilastokeskuksen sijoituspalveluyritystilastosta.

### Sijoituspalveluyritysten liikevoitto neljänneksittäin 2009-2016, milj. euroa



### Palkkiotuotot ja palkkiokulut

Palkkiotuotot olivat vuoden toisella neljänneksellä 93 miljoonaa euroa, mikä on 16 miljoonaa euroa vähemmän kuin vuoden 2015 vastaavana ajankohtana. Edelliseen neljännekseen verrattuna palkkiotuotot kasvoivat 4 miljoonalla eurolla. Palkkiokulut olivat 24 miljoonaa euroa, mikä on 2 miljoonaa euroa vähemmän kuin vuotta aiemmin. Edelliseen neljännekseen verrattuna palkkiokulut olivat 0,1 miljoonaa euroa suuremmat.

## Korkotuotot ja korkokulut

Korkotuotot olivat 0,3 milj. euroa, mikä on 2 prosenttia enemmän kuin vuotta aikaisemmin ja 25 prosenttia enemmän kuin edellisellä neljänneksellä. Korkokulut olivat toisella neljänneksellä 0,1 miljoonaa euroa ja ne laskivat 47 prosenttia edellisen vuoden vastaavaan neljännekseen verrattuna. Edelliseen neljännekseen verrattuna korkokulut olivat 5 prosenttia suuremmat.

## Hallinto- ja liiketoiminnan kulut

Sijoituspalveluyritysten suurin kuluerä oli hallintokulut, joita kertyi vuoden 2016 toisella neljänneksellä 47 miljoonaa euroa, mikä on 4 miljoonaa euroa enemmän kuin vuotta aiemmin. Edelliseen neljännekseen verrattuna hallintokuluja oli 1 miljoona euroa vähemmän. Hallintokuluista henkilöstökulut olivat 27 miljoonaa euroa eli 58 prosenttia koko hallintokuluista. Muut hallintokulut olivat 20 miljoonaa euroa mikä on 2 miljoonaa euroa enemmän kuin vuotta aiemmin.

## Taseet

Taseiden yhteenlaskettu arvo oli 323 miljoonaa euroa. Taseet kasvoivat 16 prosenttia vuoden takaisesta. Oman pääoman osuus taseiden loppusummasta oli 68 prosenttia.

Sijoituspalveluyrityksiä oli toiminnassa vuoden 2016 toisen neljänneksen lopussa 63 kappaletta, joista 39 teki voitollisen liikutuksen.

# Sisällys

## Taulukot

### Liitetaulukot

Liitetaulukko 1. Sijoituspalveluyritysten tuloslaskelma 1.1.- 30.6.2016, 1000 euroa.....	4
Liitetaulukko 2. Sijoituspalveluyritysten tase 1.1.- 30.6.2016, 1000 euroa.....	4

## Kuviot

### Liitekuviot

Liitekuvio 1. Sijoituspalveluyritysten palkkiotuotot neljänneksittäin 2009-2016, milj. euroa.....	6
Liitekuvio 2. Sijoituspalveluyritysten palkkiotuotot, 2. neljännes 2005-2016, milj. euroa.....	6
Laatuseloste: Sijoituspalveluyritykset.....	7

# Liitetaulukot

## Liitetaulukko 1. Sijoituspalveluyritysten tuloslaskelma 1.1.- 30.6.2016, 1000 euroa

	1.1.- 31.3.2016	1.1.- 30.6.2016
Korkotuotot	208	469
Korkokulut	81	166
RAHOITUSKATE	127	303
(Kulut niistä oman pääoman ehtoisista instrumenteista, jotka ovat lunastettavissa)	- <sup>1)</sup>	1
Osinkotuotot	1 940	2 092
Palkkiotuotot	89 663	183 073
(Palkkiokulut)	23 694	47 472
Voitot / (-) tappiot rahoitusvaroihin kuuluvan erän tai rahoitusvelan kirjaamisesta pois taseesta, joita ei kirjata käypään arvoon tulosvaikutteisesti, netto	113	100
Kaupankäyntitarkoituksessa pidettävien rahoitusvarojen ja -velkojen voitot ja (-) tappiot, netto	7	179
Voitot / (-) tappiot käypään arvoon tulosvaikutteisesti kirjattavista rahoitusvaroista ja -veloista, netto	77	172
Voitot / (-) tappiot suojauslaskennasta, netto	23	372
Kurssierot [voitto / (-) tappio], netto	17	65
Rahoitusvaroihin kuulumattoman omaisuuserän taseen poiskirjaamisesta syntyneet voitot / (-) tappiot	-246	-246
Muut liiketoiminnan tuotot	6 310	12 170
(Muut liiketoiminnan kulut)	6 506	8 689
LIIKETOIMINNAN MUUT TUOTOT YHTEENSÄ, NETTO	67 831	142 117
(Hallintokulut)	47 205	93 785
josta:Palkat ja palkkiot (sis. henkilösivukulut)	27 648	54 591
josta: Muut hallintokulut	19 558	39 194
(Poistot)	1 034	2 052
(Varaukset / (-) varausten peruutukset)	-25	-42
(Arvonlennukset ja niiden (-) peruutukset muista kuin käypään arvoon tulosvaikutteisesti kirjatuista rahoitusvaroista)	-	-60
(Arvonlennukset ja niiden (-) peruutukset pääomaosuusmenetelmällä käsitellyistä sijoituksista)	-	-
(Arvonlennukset ja niiden (-) peruutukset muista kuin rahoitusvaroista)	-	-
Voiton tai (-) tappion osuus sijoituksista tytäryrityksiin, yhteisyrityksiin ja osakkuusyrityksiin	.	.
Voitto / (-) tappio myytävänä oleviksi luokitelluista pitkäaikaisista omaisuuseristä ja luovutettavien erien ryhmistä	-	-
LIIKEVOITTO / (-) TAPPIO	19 617	46 382
(Tilinpäätössiirrot)	-661	2 839
(Yhteisön jatkuviin toimintoihin liittyvä verokulu / (-) tuotto)	4 075	8 965
VOITTO / (-) TAPPIO VEROJEN JÄLKEEN JATKUVISTA TOIMINNOISTA	16 202	34 578
Lopetettujen toimintojen voitto / (-) tappio verojen jälkeen	-	-2
TILIKAUDEN KAUDEN VOITTO / (-) TAPPIO	16 202	34 576

1) Ei yhtään havaintoa

## Liitetaulukko 2. Sijoituspalveluyritysten tase 1.1.- 30.6.2016, 1000 euroa

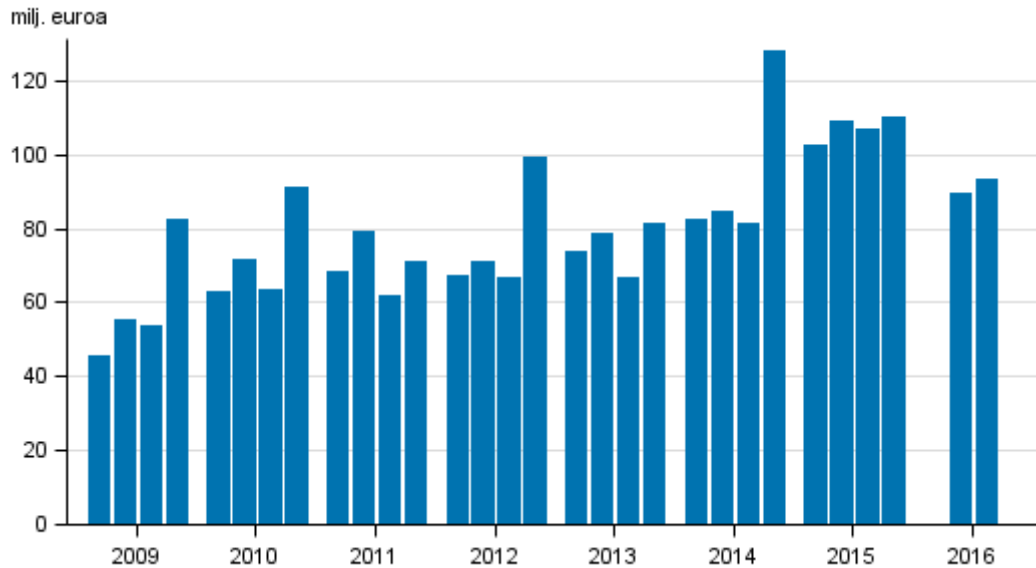
	1.1.- 31.3.2016	1.1.- 30.6.2016
VASTAAVAA	.	.
Käteiset varat ja keskuspankkitalletukset	116 433	136 270
Kaupankäyntitarkoituksessa pidettävät rahoitusvarat	4 579	4 506

	1.1.- 31.3.2016	1.1.- 30.6.2016
Käypään arvoon tulosvaikutteisesti kirjattavat rahoitusvarat	608	1 106
Myytavissä olevat rahoitusvarat	15 525	24 024
Lainat ja muut saamiset	4 820	3 697
Eräpäivään asti pidettävät sijoitukset	2 146	1 647
Johdannaissopimukset - suojauslaskenta (varat)	25 675	14 330
Suojauskohteen käyvän arvon muutokset korkoriskin portfoliosuojauksessa (varat)	- <sup>1)</sup>	-
Sijoitukset tytäryrityksissä, yhteisyrityksissä ja osakkuusyhtiössä	13 001	13 686
Aineelliset hyödykkeet	6 247	6 437
Aineettomat hyödykkeet	12 112	12 288
Verosaamiset	5 106	5 721
Muut varat	129 091	98 857
Myytävänä oleviksi luokitellut pitkäaikaiset omaisuuserät ja luovutettavien erien ryhmät	100	453
<b>VASTAAVAA YHTEENSÄ</b>	<b>335 442</b>	<b>323 021</b>
<b>VASTATTAVAA</b>	<b>.</b>	<b>.</b>
Kaupankäyntitarkoituksessa pidettävät rahoitusvelat	25 997	22 839
Käypään arvoon tulosvaikutteisesti kirjattavat rahoitusvelat	-	-
Jaksotettuun hankintamenoön arvostetut rahoitusvelat	2 088	2 758
Johdannaissopimukset - suojauslaskenta (velat)	-	-
Suojauskohteen käyvän arvon muutokset korkoriskin portfoliosuojauksessa (velat)	-	-
Varaukset	1 064	1 719
Verovelat	2 187	876
Vaadittaessa takaisinmaksettava osakepääoma	-	227
Muut velat	99 735	75 063
Velat, jotka sisältyvät myytävänä olevaksi luokiteltuun luovutettavien erien ryhmään	-	-
Poistoero	69	36
Vapaaehtoiset varaukset	4	38
<b>VELAT YHTEENSÄ</b>	<b>131 144</b>	<b>103 555</b>
Osakepääoma/osuuspääoma/peruspääoma	39 462	40 551
Ylikurssirahasto	6 617	7 317
Muu oma pääoma	125	231
Muut	5 050	4 105
Kertyneet muut laajan tuloksen erät	220	173
Kertyneet voittovarot	86 656	98 920
Uudelleenarvostusrahastot ja muut arvostuserot	-40	-176
Muut rahastot	66 906	68 967
(-) Omat osakkeet	-623	-623
Emoyrityksen omistajille osoitettava voitto tai tappio	-	-
(-) Ennako-osingot	-75	-
Vähemmistön osuudet (määräysvallattomien omistajien osuudet)	-	-
<b>OMA PÄÄOMA YHTEENSÄ</b>	<b>204 298</b>	<b>219 465</b>
<b>VASTATTAVAA YHTEENSÄ</b>	<b>335 442</b>	<b>323 020</b>

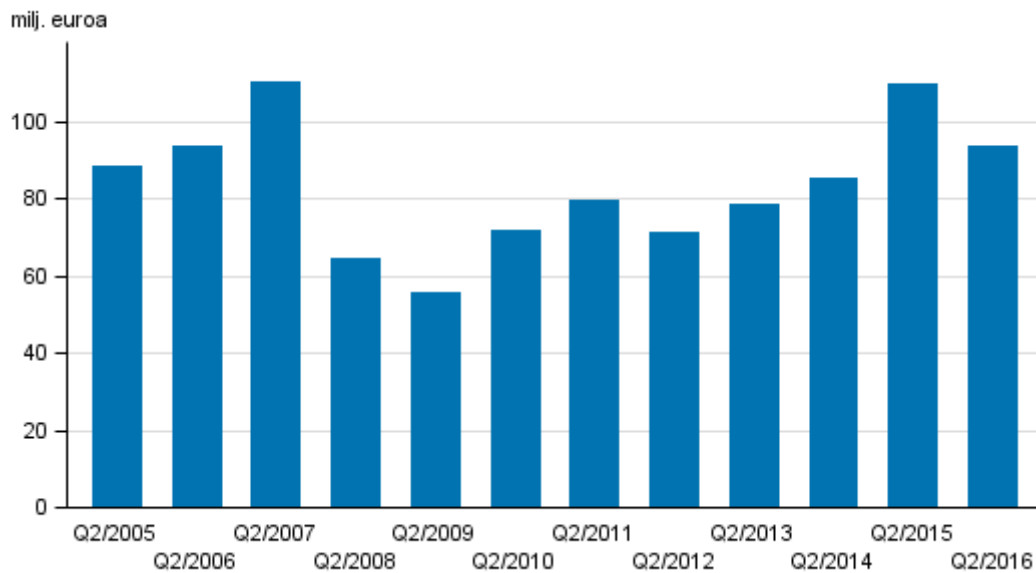
1) Ei yhtään havaintoa

# Liitekuviot

**Liitekuvio 1. Sijoituspalveluyritysten palkkiotuotot neljänneksittäin 2009-2016, milj. euroa**



**Liitekuvio 2. Sijoituspalveluyritysten palkkiotuotot, 2. neljännes 2005-2016, milj. euroa**



# Laatuseloste: Sijoituspalveluyritykset

## 1. Tilastotietojen relevanssi

Sijoituspalveluyritystilasto kuvaa Suomessa toimintaa harjoittavien sijoituspalveluyritysten toimintaa. Varsinaisten tuloslaskelman ja taseen lisäksi esitetään muita sijoituspalveluyritysten toimintaa kuvaavia tietoja. Sijoituspalveluyrityksiä tarkastellaan tilastossa itsenäisinä yritysina, ei konserneina. Yksikkökohtaiset tiedot ovat salassapidettäviä.

Tilaston tulkinnan kannalta on tärkeää huomata, että neljännesvuosittaiset tuloslaskelmatiedot esitetään tilastossa yleensä kumulatiivisina. Siten alkuvuonna lopettaneiden sijoituspalveluyritysten tuloslaskelmat ovat tilastossa mukana kyseisen vuoden loppuun asti. Koska tase kuvaa tietyn hetken varoja ja velkoja, tasetietoja ei voida esittää kumulatiivisina, vaan tase kertoo kunkin neljänneksen päätöspäivän tilanteen. Lopettaneet sijoituspalveluyritykset putoavat siis pois tilastossa esitettävästä taseesta heti lopettamista seuraavalla neljänneksellä. Tästä erosta johtuen tilaston tuloslaskelman tilikauden voitto ei välttämättä täsmää täysin taseen tilikauden voittoon.

Käytetty tilinpäätöskaava perustuu valtiovarainministeriön asetukseen luottolaitoksen ja sijoituspalveluyrityksen tilinpäätöksestä sekä Finanssivalvonnan em. asetusta täydentävään määräykseen. Tiedot kerää Finanssivalvonta kaikilta Suomessa toimivilta pankeilta sekä muilta luottolaitoksilta ml. ulkomaisten luottolaitosten sivukonttorit Suomessa. Liitetietojen osalta tiedonkeruun määrittelee Tilastokeskus.

**Tiedonantovelvollisuus perustuu tilastolakiin (280/2004/14§) sekä Finanssivalvonnan määräykseen ja valtiovarainministeriön asetukseen.**

## 2. Tilastotutkimuksen menetelmäkuvaus

Tilasto on kokonaistutkimus. Tiedot kerätään suorana tiedonkeruuna kaikilta Suomessa toimivilta sijoituspalveluyrityksiltä, näiden omistusyhteisöiltä ja ulkomaisten yritysten sijoituspalvelutoimintaa Suomessa harjoittavilta sivukonttoreilta. Tiedot kerätään sähköisesti.

## 3. Tietojen oikeellisuus ja tarkkuus

Tilaston laatu on hyvä. Tilasto perustuu sijoituspalveluyritysten kirjanpitoon. Aineistolle tehdään tarkastusvertailuja.

## 4. Julkaistujen tietojen ajantasaisuus ja oikea-aikaisuus

Tarkat julkaisupäivät näkyvät tämän sivuston kohdassa "Tulevat julkistukset".

## 5. Tietojen saatavuus ja läpinäkyvyys/selkeys

Tilasto julkaistaan neljä kertaa vuodessa verkkojulkaisuna Tilastokeskuksen sivuilla. Vuoden 2008 loppuun asti tiedot julkaistiin myös osana Rahalaitokset painojulkaisua.

Tuloslaskelma- ja tasetietojen aikasarjat ovat saatavilla vuodesta 1999 alkaen tilaston verkkosivulla tietokantataulukkona. Lisäksi Tilastokeskus tuottaa pyynnöstä muita aikasarjoja sijoituspalveluyritysten liiketoimintaa kuvaavista luvuista.

## 6. Tietojen vertailukelpoisuus

Vuoden 2016 toisesta neljänneksestä lähtien Finanssivalvonnan FINREP-raportoinnista poistettiin liitetaulukoita. Muutoksen vaikutuksesta sijoituspalveluyritykset -tilaston Liitetaulukkoa 3 (Sijoituspalveluyritysten hallintokulujen erittely) ei ole saatavilla.

Vuoden 2014 alussa aineiston tietosisältö muuttui Finanssivalvonnan FINREP-raportoinnin myötä. Tästä johtuen aikasarjat osin katkeavat eivätkä tiedot ole täysin vertailukelpoisia aiempiin vuosiin verrattuna. Tätä ennen yhtenäisellä tilinpäätöskaavalla tuotetut tiedot on saatavilla vuosista 2005-2013 ja 1999-2004.

Vuoden 2005 alussa useimmat aikasarjat katkeavat tilinpäätöskaavan muutoksen takia. Silloin otettiin käyttöön sijoituspalveluyritysten tilinpäätösraportoinnissa uusi IAS/IFRS-tilinpäätösstandardi.

Lopettaneiden yritysten käsittelyä muutettiin tilaston tuloslaskelmatietojen osalta kolmannella neljänneksellä 2007. Muutos toteutettiin takautuvasti vuoden 2006 alusta alkaen. Aiemmin lopettaneet yritykset putosivat välittömästi lopettamisen jälkeen pois tuloslaskelmatilastosta. Nyt lopettaneiden sijoituspalveluyritysten tiedot lasketaan mukaan kumulatiiviseen tuloslaskelmatilastoon aina lopettamisvuoden viimeiseen neljännekseen asti. Muutos ei vaikuta tasetietoihin. Muutos parantaa peräkkäisten neljännesten vertailua vuoden sisällä.

## 7. Selkeys ja eheys/yhtenäisyys

Tilasto on tuotettu vallitsevan tilinpäätösstandardin mukaisesti ja on vertailukelpoinen muihin sijoituspalveluyritysten tilinpäätöstilastoihin nähden. Tilastossa sijoituspalveluyrityksiä tarkastellaan itsenäisinä yrityksinä, ei konserneina.



### Lisätietoja

Kerttu Helin 029 551 3330

Jarkko Kaunisto 029 551 3551

Vastaava tilastojohtaja:  
Ville Vertanen

[rahoitusmarkkinat@tilastokeskus.fi](mailto:rahoitusmarkkinat@tilastokeskus.fi)

[www.tilastokeskus.fi](http://www.tilastokeskus.fi)

Lähde: Sijoituspalveluyritykset, Tilastokeskus

Asiakaspalaute: [www.tilastokeskus.fi/palaute](http://www.tilastokeskus.fi/palaute)

---

Tietopalvelu ja viestintä, Tilastokeskus  
puh. 029 551 2220  
[www.tilastokeskus.fi](http://www.tilastokeskus.fi)

Julkaisutilaukset, Edita Publishing Oy  
puh. 020 450 05  
[asiakaspalvelu.publishing@edita.fi](mailto:asiakaspalvelu.publishing@edita.fi)  
[www.editapublishing.fi](http://www.editapublishing.fi)

ISSN 1796-0479  
= Suomen virallinen tilasto  
ISSN 1798-369X (pdf)