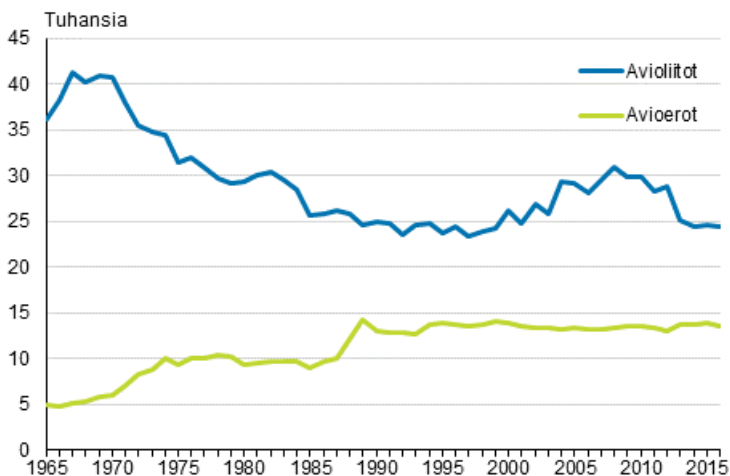


Siviilisäädyn muutokset 2016

Solmittujen avioliittojen määrä väheni hieman

Tilastokeskuksen väestönmuutostietojen mukaan vuonna 2016 solmittujen avioliittojen määrä väheni hieman edellisestä vuodesta. Avioliittoja solmittiin 24 464, mikä oli 244 vähemmän kuin edellisellä vuonnalla. Avioituvuus, eli avioliiton solmineet suhteessa niihin, jotka voisivat mennä naimisiin, on alentunut lähes yhtäjaksoisesti vuodesta 2008 lähtien. Vuonna 2016 avioituvuus aleni alle 40-vuotiailla edelliseen vuoteen verrattuna, kun sitä vanhemmilla se oli vähän vilkkaampaa.

Avioliitot ja avioerot 1965–2016



Naimisiin menevät yhä vanhempia

Vuonna 2016 ensimmäisen kerran avioituneiden naisten ja miesten keski-ikä nousu jatkui. Naisten keski-ikä nousi 0,2 vuotta ja miesten 0,3 vuotta edellisestä vuodesta. Ensimmäisen kerran avioliiton solmineiden naisten keski-ikä oli 31,4 ja miesten 33,7 vuotta. Toisen kerran avioituneiden naisten keski-ikä oli 44,8 ja vastaava miesten keski-ikä 47,6 vuotta.

Ensimmäisten avioliittojen määrä ja suhteellinen osuus vähenivät edellisvuodesta, kun taas uudelleen naimisiin menneitä oli viime vuotta enemmän. Vuosimuutokset olivat kuitenkin niin pieniä, että ensimmäisten avioliittojen osuus kaikista solmituista avioliitoista on edelleenkin kolme neljäsosaa. Suhteellinen osuus on pysynyt samalla tasolla koko 2000-luvun alun. Toisia avioliittoja oli 21 prosenttia kaikista solmituista avioliitoista, kolmansia vajaat neljä prosenttia.

Avioerojen määrä väheni

Vuonna 2016 avioeroon päättyi 13 541 avioliittoa, mikä oli 398 vähemmän kuin vuotta aiemmin. Vuodesta 2012 lähtien avioerojen määrä on vuorovuosina lisääntynyt ja vähentynyt. Avioeronneisuus, eli avioeronneiden määrä suhteessa naimisissa oleviin, on pysynyt samalla tasolla jo yli 20 vuotta. Iän mukaiset muutokset avioeronneisuudessa olivat vähäisiä edelliseen vuoteen verrattuna.

Ensimmäisessä avioliitossa olevat naiset olivat keski-ikänsä 40,5 vuoden ikäisiä, kun avioliitto päättyi eroon. Vastaava miesten keski-ikä oli 42,8 vuotta vuonna 2016. Naisten keski-ikä eronhetkellä nousi edellisestä vuodesta kymmenyksen, miesten pysyi ennallaan. Kummankaan sukupuolen keski-ikä ei ole ollut selvää nousevaa tai alenevaa suuntaa viime vuosina.

Edelleen selvästi alle puolet ensimmäisistä avioliitoista päättyy avioeroon

Vuoden 2016 avioeronneisuuden mukaan ensimmäinen avioliitto päättyi eroon 39 prosentin todennäköisyydellä. Eronneisuuden aleneminen edellisvuodesta on niin vähäinen, että ensimmäisten avioliittojen todennäköisyys päättyä eroon pysyy edelleen viime vuosien tasolla. Eroon päättyneiden ensimmäisten avioliittojen keston mediaani oli 10 vuotta kuten edellisenäkin vuonna.

Vuonna 2016 avioeroon päättyneitä avioliittoja, joissa kumpikin puolisoista oli ensimmäisessä avioliitossaan, oli 69 prosenttia kaikista avioeroista. Osuus suureni prosenttiyksikön edellisestä vuodesta. Vuonna 1990 vastaava prosenttiosuus oli vielä 80. Eroon päättyneitä avioliittoja, joissa liitto oli vähintään kummankin toinen, oli 9 prosenttia vuonna 2016, edellisenä vuonna 11 prosenttia.

Parien rekisteröinnit vähenivät huomattavasti, erojen määrä lähes ennallaan

Vuonna 2016 rekisteröityjen parisuhteiden määrä väheni 21 prosenttia edellisestä vuodesta. Todennäköinen syy rekisteröintien vähenemiseen lienee kuluvan vuoden maaliskuun alussa voimaan tullut avioliittolain muutos, jonka mukaan myös samaa sukupuolta olevat parit voivat solmia avioliiton. Voikin olla, että osa pareista on päättänyt odottaa tulossa ollutta lain muutosta maaliskuuhun 2017. Tästä saadaan lisätietoa väestömuutosten ennakkotilaston kuukausittain julkaistavista tiedoista.

Vuonna 2016 parisuhteiden rekisteröintejä oli 251. Niistä 97 oli mies- ja 157 naisparia. Miesparien rekisteröintien määrä väheni vain kolmella edellisvuodesta. Sen sijaan naisparien rekisteröintien määrä väheni 64:llä, mikä vastaa 29 prosenttia. Parisuhteiden rekisteröintien määrän väheneminen johtuikin lähes täysin naisparien rekisteröintien vähenemisestä.

Rekisteröityjen parien eroja on ollut neljänä edellisenä vuotena vuosittain vähän yli 100. Vuonna 2016 eroja oli 127, viisi vähemmän kuin edellisenä vuonna.

Siviilisäädyn muutokset, avioliiton solmineiden ja avioeronneiden keski-ikä 2007–2016

	Vuosi									
	2007	2008	2009	2010	2011	2012	2013	2014	2015	2016
Solmitut avioliitot	29 497	31 014	29 836	29 952	28 408	28 878	25 119	24 462	24 708	24 464
Avioerot	13 224	13 471	13 527	13 619	13 469	13 040	13 766	13 682	13 939	13 541
1. avioliiton solmineiden naisten keski-ikä	29,9	30,2	30,2	30,3	30,6	30,8	30,6	30,7	31,2	31,4
1. avioliiton solmineiden miesten keski-ikä	32,3	32,5	32,5	32,6	32,9	33,1	32,8	32,9	33,4	33,7
1. avioliitosta eronneiden naisten keski-ikä	40,5	40,3	40,0	39,9	40,4	40,0	40,0	39,9	40,4	40,5
1. avioliitosta eronneiden miesten keski-ikä	42,8	42,5	42,2	42,3	42,7	42,3	42,3	42,3	42,8	42,8
Rekisteröidyt parisuhteet	213	249	246	322	333	329	373	333	318	251
Erot rekisteröidystä parisuhteesta	67	45	53	64	85	103	101	109	133	127

Sisällys

Taulukot

Liitetaulukot

Liitetaulukko 1. Avioliittojen ja avioerojen määrä vuosina 1965–2016.....	5
Liitetaulukko 2. Solmitut avioliitot kuukausittain 2006–2016.....	6

Kuviot

Liitekuviot

Liitekuvio 1. Ensiavioitujan ja ensisynnyttäjän keski-ikä 1982–2016.....	7
Liitekuvio 2. Avioituvuus iän mukaan 2010, 2015 ja 2016.....	7
Liitekuvio 3. Avioeronneisuus iän mukaan 2000, 2010, 2015 ja 2016.....	7
Laatuseloste, siviilisäädyn muutokset.....	8

Liitetaulukot

Liitetaulukko 1. Avioliittojen ja avioerojen määrä vuosina 1965–2016

Vuosi	Avioliitot	Avioerot
1965	36 214	4 594
1966	38 252	4 856
1967	41 273	5 209
1968	40 251	5 416
1969	40 910	5 895
1970	40 730	6 044
1971	37 925	7 175
1972	35 467	8 254
1973	34 883	8 831
1974	34 533	10 019
1975	31 547	9 358
1976	32 004	10 125
1977	30 966	10 107
1978	29 760	10 369
1979	29 277	10 191
1980	29 388	9 464
1981	30 100	9 497
1982	30 459	9 705
1983	29 474	9 770
1984	28 550	9 652
1985	25 751	9 064
1986	25 820	9 742
1987	26 259	10 110
1988	25 933	12 146
1989	24 569	14 365
1990	24 997	13 127
1991	24 732	12 820
1992	23 560	12 949
1993	24 660	12 753
1994	24 898	13 751
1995	23 737	14 025
1996	24 464	13 795
1997	23 444	13 507
1998	24 023	13 848
1999	24 271	14 030
2000	26 150	13 913
2001	24 830	13 568
2002	26 969	13 336
2003	25 815	13 475
2004	29 342	13 234
2005	29 283	13 383
2006	28 236	13 255
2007	29 497	13 224
2008	31 014	13 471
2009	29 836	13 527

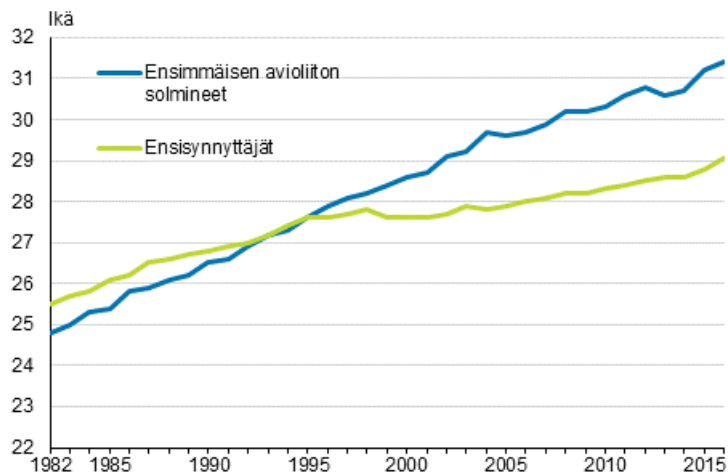
Vuosi	Avioliitot	Avioerot
2010	29 952	13 619
2011	28 408	13 469
2012	28 878	13 040
2013	25 119	13 766
2014	24 462	13 682
2015	24 708	13 939
2016	24 464	13 541

Liitetaulukko 2. Solmitut avioliitot kuukausittain 2006–2016

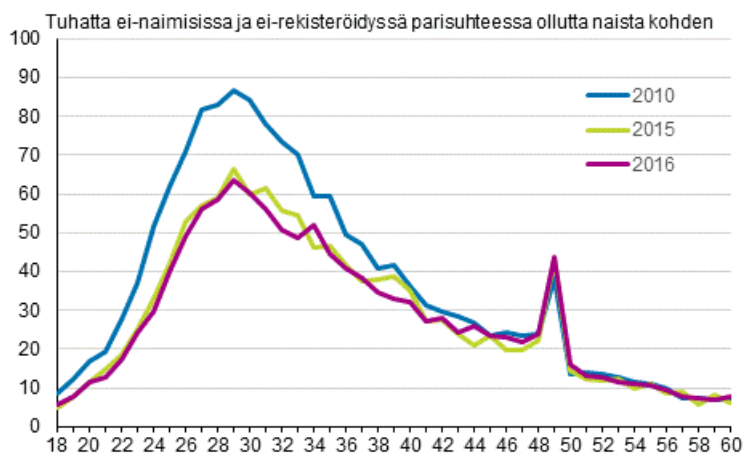
Kuukausi	Vuosi										
	2006	2007	2008	2009	2010	2011	2012	2013	2014	2015	2016
Yhteensä	28 236	29 497	31 014	29 836	29 952	28 408	28 878	25 119	24 462	24 708	24 464
Tammikuu	1 192	1 163	1 095	1 348	1 395	1 392	1 097	1 001	1 074	1 103	1 050
Helmikuu	1 609	1 616	2 091	1 867	1 694	1 653	1 784	1 241	1 525	1 432	1 482
Maaliskuu	1 441	1 631	1 570	1 400	1 364	1 271	1 507	1 650	1 074	1 123	1 069
Huhtikuu	1 464	1 426	1 446	1 600	1 472	1 457	1 350	1 119	1 511	1 244	1 325
Toukokuu	2 008	1 937	2 240	2 201	2 220	1 915	1 995	1 907	1 947	2 418	1 899
Kesäkuu	3 459	3 700	3 565	3 448	3 156	3 033	3 525	3 123	3 132	2 762	2 825
Heinäkuu	5 436	6 282	4 876	4 703	5 890	5 196	4 627	4 272	3 875	4 108	4 538
Elokuu	4 225	4 373	6 890	5 217	4 377	4 172	4 370	4 405	4 330	4 380	3 981
Syyskuu	2 829	2 752	2 358	3 224	2 394	2 394	2 495	2 040	2 011	2 109	2 345
Lokakuu	1 422	1 470	1 751	1 679	3 076	1 490	1 431	1 292	1 465	1 410	1 379
Marraskuu	1 165	1 217	1 228	1 254	1 184	2 741	1 237	1 175	1 022	1 082	963
Joulukuu	1 986	1 930	1 904	1 895	1 730	1 694	3 460	1 894	1 496	1 537	1 608

Liitekuviot

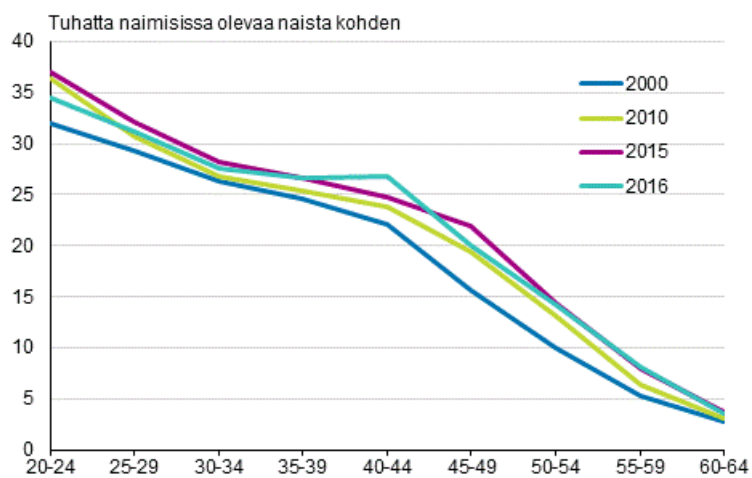
Liitekuvio 1. Ensiavioitujan ja ensisynnyttäjän keski-ikä 1982–2016



Liitekuvio 2. Avioituvuus iän mukaan 2010, 2015 ja 2016



Liitekuvio 3. Avioeronneisuus iän mukaan 2000, 2010, 2015 ja 2016



Laatuseloste, siviilisäädyn muutokset

1. Tilastotietojen relevanssi

Suomen väestötieto perustuu Väestörekisterikeskuksen ja maistraattien ylläpitämästä väestötietojärjestelmästä saataviin tietoihin. Paikalliset väestörekisteriviranomaiset päivittävät väestötietojärjestelmään jatkuvasti tietoja maassa asuvan väestön keskuudessa tapahtuvista väestönmuutoksista. Vuodesta 1975 lähtien Tilastokeskus on saanut väestötiedot Väestörekisterikeskuksesta.

Suomen viimeinen henkikirjoitus tehtiin 1.1.1989. Sen jälkeen väestötietojärjestelmää on päivitetty muutosilmoituksin. Väestötietojärjestelmään tallennettavat tiedot määrittelee laki väestötietojärjestelmästä ja Väestörekisterikeskuksen varmennepalveluista (21.8.2009/661). Päättyneen vuoden väestönmuutosilmoituksia odotetaan seuraavan vuoden tammikuun viimeiseen päivään asti.

Tilastokeskuksen tehtävänä on laatia yhteiskuntaoloja koskevia tilastoja (Laki tilastokeskuksesta 24.1.1992/48). Näihin kuuluvat myös väestötilatot. Tilastokeskuksen työjärjestys määrittää Väestö- ja elinolotilatot väestötilatotjen tekijäksi (Tilastokeskuksen työjärjestys, TK-00-1743-16).

Kotikuntalain mukaan henkilön kotikunta ja asuinpaikka merkitään väestötietojärjestelmään. Kotikunta on kunta, jossa henkilö asuu tai se, jota hän pitää kotikuntanaan asumisensa, perhesuhteidensa, toimeentulonsa tai muiden vastaavien seikkojen johdosta tai johon hänellä on em. seikkojen perusteella kiinteä yhteys (Kotikuntalaki 201/1994.) Väestötietojärjestelmässä väestö jaetaan läsnä- ja poissaoleviin. Läsnäolevia ovat kaikki maassa vakinaisesti asuvat henkilöt. He ovat joko Suomen kansalaisia tai ulkomaalaisia. Poissaolevaan väestöön siirretään Suomen kansalainen, joka muuttaessaan on ilmoittanut olevansa vähintään vuoden poissa Suomesta. Poikkeuksen muodostavat ne Suomen kansalaiset, jotka ovat diplomaatteja, kehitysyhteistyössä toimivia yms. (Kotikuntalaki 201/1994). Väestönmuutostilastoa laadittaessa on otettu huomioon vain tapahtumahetkellä läsnäolevien väestönmuutokset. Henkilön siirtyminen muualta Suomeen luetaan mukaan väestötilatostoon, jos hänen muuttoilmoituksella kotipaikakseen ilmoittama asuinpaikka myöhemmin hyväksytään hänen vakinaiseksi asuinpaikakseen.

Avioerot

Avioerotilasto perustuu tuomioistuinten väestötietojärjestelmään ilmoittamiin päätöksiin myönnetyistä avioeroista. Tilastossa ovat mukana myös ne tapaukset, joissa Suomessa vakinaisesti asuville henkilöille on myönnetty ero jossakin ulkomaan tuomioistuimessa. Jos avioero on myönnetty ulkomailla, siitä on esitettävä selvitys rekisterinpitäjälle avioeron rekisteröimiseksi. Poikkeuksena ovat Ruotsissa Suomen kansalaiselle myönnetty avioerot, joista Ruotsin rekisterinpitäjä ilmoittaa suoraan rekisterinpitäjälle Suomessa.

Ulkomailla Suomen kansalaiselle myönnetty avioero vaatii yleensä Helsingin hovioikeuden vahvistuksen ennen rekisteröintiä. Ilman vahvistusta voidaan rekisteröidä Pohjoismaissa annetut avioeropäätökset sekä EU-maissa 1.3.2001 tai sen jälkeen myönnetty avioeropäätökset.

Vuodesta 1980 lähtien avioeroilla tarkoitetaan Suomessa vakinaisesti asuvien naisten eroja ellei toisin mainita.

Avioliittolain muutos (411/1987) astui voimaan 1.1.1988. Tämä lain muutos helpotti avioeron saantia. Avioerojen määrä kasvoi loppuvuodesta 1988, jolloin ensimmäiset lain muutoksen mukaiset erot olivat mahdollisia (1/2 vuoden harkinta-aika). Avioliittolaissa ei ole enää säännöksiä ”avioliiton peruuntumisesta”. Ennen uutta 1988 voimaan tullutta lain muutosta nämä olivat omina luokkinaan, nyt avioerojen joukossa.

Seuraavassa määritellyt tunnusluvut voidaan laskea naisille ja miehille, vaikka ne on määritelty laskettavaksi vain naisille.

Ikäryhmittäisellä avioeronneisuusluvulla tarkoitetaan tietyn ikäryhmän naisten erojen määrää tuon ikäryhmän keskiväkiluvun 1000 naimisissa olevaa naista kohden. Avioeron todennäköisyys ensimmäisille avioliitoille on tuotettu monitilaisia elinajantauluja soveltamalla. Elinajantaulujen pohjana ovat tilastovuoden naisten ikäryhmittäiset avioituvuus-, kuolevuus-, leskeytymis- ja avioeronneisuusluvut huomioimatta miehen ikää tai sitä, onko avioliitto miehelle ensimmäinen vai ei.

Avioliitot

Avioliittotilasto perustuu maistraattien väestötietojärjestelmään tallentamiin tietoihin solmituista avioliitoista. Kirkollisista vihkimisistä maistraatit saavat tiedot seurakunnista. Solmituilla avioliitoilla tarkoitetaan Suomessa vakinaisesti asuvien naisten avioliittoja ellei toisin mainita.

Naimisiin menneiden miesten ja naisten määrä ei ole sama, koska niiden solmittujen avioliittojen luku, joissa osapuolina ovat Suomessa vakinaisesti asuva nainen ja ulkomailla vakinaisesti asuva mies, on eri kuin niiden, joissa osapuolina ovat Suomessa vakinaisesti asuva mies ja ulkomailla vakinaisesti asuva nainen. Seuraavassa määritelty tunnusluku voidaan laskea naisille ja miehille, vaikka se on määritelty laskettavaksi vain naisille.

Ikäryhmittäisellä avioituvuusluvulla tarkoitetaan tietyn ikäryhmän avioliiton solmineiden naisten määrää tuon ikäryhmän keskiväkiluvun 1000 ei-naimisissa ja ei-rekisteröidyssä parisuhteessa olevaa naista kohden.

Rekisteröity parisuhde

Rekisteröity parisuhde on kahden samaa sukupuolta olevan 18 vuotta täyttäneen henkilön rekisteröity parisuhde (Laki rekisteröidystä parisuhteesta 9.11.2001/950). Parisuhteen rekisteröi siviilivihkimisen toimittamiseen oikeutettu viranomais. Rekisteröity parisuhde purkautuu, kun parisuhteen toinen osapuoli kuolee tai julistetaan kuolleeksi taikka parisuhde puretaan tuomioistuimen päätöksellä.

Tilasto rekisteröidyistä parisuhteista perustuu maistraattien väestötietojärjestelmään viemiin tietoihin. Rekisteröityjen parien erotilasto perustuu tuomioistuinten väestötietojärjestelmään päivittäisiin tietoihin myönnetyistä eropäätöksistä.

Siviilisääty

Henkilön siviilisäädyllä on tarkoitettu avioliittolain (234/29) mukaista asemaa. On huomioitava, ettei avoliitto ole siviilisääty. Avoliitossa elää jokaisen siviilisäädyn edustajia, myös virallisesti edelleen naimisissa olevia.

Nykyiset avioerosäännökset eivät enää tunne asumuseron käsitettä. Vanhojen avioerosäännösten nojalla ennen 1.1.1988 asumuseroon tuomitut ja edelleen asumuserossa elävät on tilastoissa luettu naimisissa oleviin.

Siviilisäätyluokitus on seuraava: naimaton, naimisissa, eronnut, leski, rekisteröidyssä parisuhteessa, eronnut rekisteröidystä parisuhteesta, leski rekisteröidyn parisuhteen jälkeen.

2. Tilastotutkimuksen menetelmäkuvaus

Maistraatit ylläpitävät väestötietojärjestelmää tallentamalla sinne saamansa tiedot maassa asuvan väestön keskuudessa tapahtuvista väestönmuutoksista. Tietoihin voidaan lisätä tietoja maistraatissa tehdyistä päätöksistä. Evankelisluterilaisen kirkon ja ortodoksisen kirkkokunnan seurakunnat toimittavat myös tietoja väestönmuutoksista maistraateille. Tuomioistuimet vievät tiedot väestönmuutoksista tekemistään päätöksistään väestötietojärjestelmään. Tilastokeskus saa väestötietojärjestelmästä väestönmuutostiedot konekielisessä muodossa viikoittain.

Tilastokeskus on odottanut tietoja edellisen tilastovuoden väestönmuutoksista seuraavan vuoden tammikuun loppuun asti lukuun ottamatta kuolleena syntyneiden tietoja, joita on odotettu elokuun loppuun. Tammikuun jälkeen ilmoitetut tiedot edellisten vuosien väestönmuutoksista sisältyvät seuraavan tilastovuoden aineistoon. Välillä helmikuu tilastovuosi ja tammikuu tilastovuosi+1 ilmoitetut neljän edeltävän vuoden tapausten tiedot sisältyvät tilastovuoden aineistoon.

3. Tietojen oikeellisuus ja tarkkuus

Yleisesti ottaen Väestörekisterikeskuksen väestötietojärjestelmää voidaan pitää henkilöiden suhteen erittäin kattavana. Jotta henkilö saa henkilötunnuksen, hänet on kirjattava väestötietojärjestelmään. Eläminen Suomessa ilman henkilötunnusta on käytännöllisesti katsoen mahdotonta. Laillinen työssäkäynti, pankkitilin avaaminen, asioiminen viranomaisten kanssa jne. edellyttää henkilötunnusta.

Väestötietojärjestelmää on pidetty yllä henkikirjoituksen lakkauttamisen jälkeen vuodesta 1989 pelkästään väestömuutosilmoituksin. Näiden oikeellisuudesta kertoo väestötietojärjestelmästä tehty osoitteiden luotettavuustutkimus.

Väestörekisterikeskus teettää Tilastokeskuksella otantatutkimuksen osoitetietojen oikeellisuudesta. Noin 11 000 hengeltä tiedustellaan, onko heidän osoitteensa väestötietojärjestelmässä oikea. Vuoden 2012 tutkimuksessa vastanneista 98,9 prosentilla tieto oli oikein. Tutkimuksen kato oli 16,9 prosenttia. Kadon osalta osoitteet pyrittiin tarkistamaan muista lähteistä. Katoon kuuluvista henkilöistä 92,3 prosentilla osoite pystyttiin toteamaan oikeaksi, 5,9 prosentilla vääräksi ja 1,8 prosentilla tietoa ei voitu tarkistaa. Jos oletetaan kaikkien kadossa olleiden tarkistamatta jääneiden tiedot vääriksi, lopullinen oikeiden osoitteiden osuus olisi 98,1 prosenttia.

Kunnallisvaalien yhteydessä ulkomaalaisten äänioikeusilmoitusten palautukset paljastavat yleensä noin 1000 henkeä, jotka ovat muuttaneet maasta ilmoitusta tekemättä ja ovat siten olleet edelleen tilastoituna väestöön. Väestörekisterikeskus poistaa heidät väestötietojärjestelmän maassa asuvasta väestöstä ennen seuraavaa vuodenvaihdetta.

4. Julkaistujen tietojen ajantasaisuus ja oikea-aikaisuus

Lopulliset väestömuutostilastot julkistetaan vuosittain huhti-toukokuussa lukuun ottamatta tilastoa kuolleena syntyneistä, joka on saatavissa syyskuussa. Aluejakona on vuodesta 1999 lähtien käytetty seuraavan vuoden ensimmäisen päivän aluejakoa. Näin ollen kunnat, jotka yhdistyvät vuoden ensimmäisenä päivänä on tilastoitu yhteen jo edellisen vuoden viimeisen päivän tilastoihin. Tieto yhdistyneiden kuntien väestömuutoksista ennen yhdistymistä on saatavilla vuodesta 2003 lähtien.

Kunnittaisia ennakkollisia väestötietoja on saatavilla kuukausittain. <http://www.stat.fi/til/vamuu/tau.html>.

5. Tietojen saatavuus ja läpinäkyvyys/selkeys

Väestön perustiedot on saatavilla sähköisessä muodossa kunnittain tai kuntaa suuremmilla aluejaoilla Tilastokeskuksen veloittamattomasta Tilastotietokannasta (StatFin-tilastopalvelu) osoitteesta:

<http://tilastokeskus.fi/tup/tilastotietokannat/index.html>

Väestötilastoja vuosilta 1750–2000 on digitoitu pdf-muotoon Kansalliskirjaston Doria palveluun.

[Väestörakenne-julkaisuja Doriassa.](#)

[Väestömuutokset-julkaisuja Doriassa.](#)

[Väestölaskenta-julkaisuja Doriassa.](#)

Maksullisessa sähköisessä Väestötilastopalvelussa on saatavilla eritellympää tietoa väestöstä mm. kunnan osa-alueittain. Palvelusta saa lähempiä tietoja osoitteesta:

<http://tilastokeskus.fi/tup/vaestotilastopalvelu/index.html>

6. Tilastojen vertailukelpoisuus

Vertailtavissa olevia alueellisia väestömuutosaikasarjoja on saatavissa maksuttomasti vuodesta 1987 lähtien. Taulukoissa ilmoitetaan aina mitä aluejaotusta on käytetty.

Väestömuutostietoja syntyneiden, kuolleiden ja avioliiton solmineiden määristä on saatavilla vuodesta 1749 lähtien. Vuodesta 1773 lähtien on tietoja synnyttäneistä äideistä viisivuotiskäryhmittäin ja vuodesta 1936 lähtien kaikista syntyneistä lapsista äidin iän mukaan. Vuoden 1877 tilastouudistuksen myötä kuolleista alettiin keräämään tietoja 1-vuotiskäryhmittäin, joka mahdollisti tarkkojen kuolleisuus- ja elinajan taulujen laskemisen aloittamisen 1880-luvulta alkaen. Em. tilastouudistuksen ansiosta myös maassamuutosta ja avioeroista alettiin kerätä tietoja vuosittain.

Rekisteröityjen parisuhteiden vahvistamisten ja erojen määristä on saatavissa tietoja vuodesta 2002 lähtien.

Koko maan väestömuutosten aikasarja alkaa vuodesta 1749.

7. Selkeys ja eheys/yhtenäisyys

Tilastokeskuksen muissa tilastoissa pohjatietona väestön osalta käytetään väestötilaston aineistoa. Näin ollen Tilastokeskuksen eri tilastot täsmäävät väestötietojen suhteen.

Lisätietoja

Timo Nikander 029 551 3250
Vastaava tilastojohtaja:
Jari Tarkoma

info@tilastokeskus.fi
www.tilastokeskus.fi

Lähde: Siviilisäädyn muutokset 2016. Tilastokeskus

Asiakaspalaute: www.tilastokeskus.fi/palaute

Tietopalvelu ja viestintä, Tilastokeskus
puh. 029 551 2220
www.tilastokeskus.fi

Julkaisutilaukset, Edita Publishing Oy
puh. 020 450 05
asiakaspalvelu.publishing@edita.fi
www.editapublishing.fi

ISSN 1796-0479
= Suomen virallinen tilasto
ISSN 1797-6413 (pdf)