

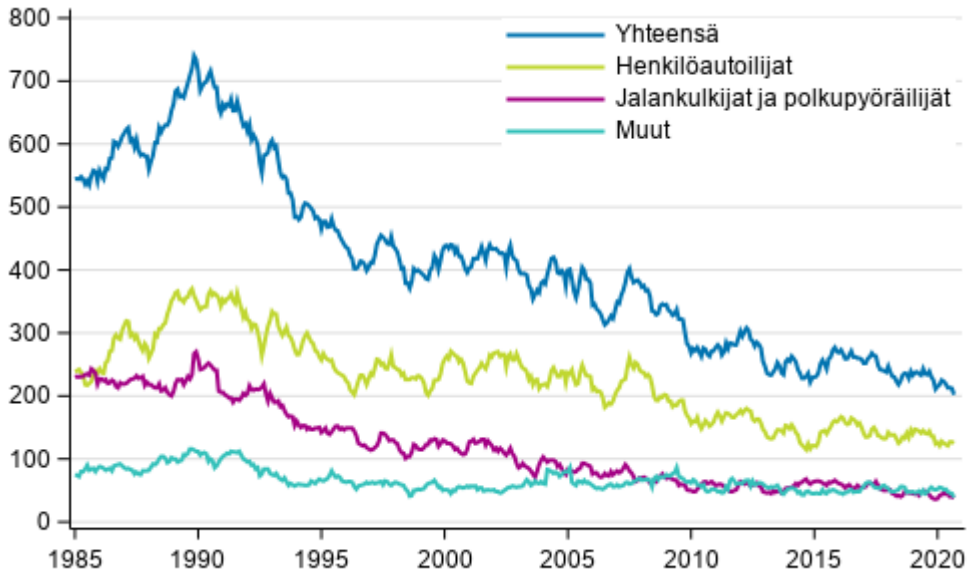
Tieliikenneonnettomuustilasto

2020, syyskuu

Tieliikenteessä kuoli 14 ihmistä syyskuussa

Tilastokeskuksen ennakkotietojen mukaan tieliikenteessä sattui syyskuussa 333 henkilövahinkoon johtanutta onnettomuutta. Niissä kuoli 14 ja loukkaantui 403 ihmistä. Kuolleita oli 10 vähemmän ja loukkaantuneita 70 vähemmän kuin vuoden 2019 syyskuussa. Tietoja on verrattu edellisvuoden vastaaviin ennakkotietoihin.

Tieliikenteessä kuolleet 1/1985 - 9/2020. 12 viime kuukauden aikana kuolleet kuukausittain



Kuolleista 9 oli liikkeellä henkilöautolla, 1 pakettiautolla ja 1 mopolla. Polkupyöräilijöitä kuoli 2. Lisäksi kuoli yksi muu tienkäyttäjä. Surmansa saaneista oli miehiä 13 ja naisia 1.

Tammi-syyskuussa tapahtui kaikkiaan 2 710 henkilövahinkoon johtanutta tieliikenneonnettomuutta. Onnettomuuksissa kuoli 166 ja loukkaantui 3 341 ihmistä. Kuolleita oli 2 vähemmän ja loukkaantuneita 467 vähemmän kuin vuoden 2019 vastaavana aikana. Surmansa saaneista oli liikkeellä henkilöautolla 98,

8 pakettiautolla, 2 mopolla, 15 moottoripyörällä ja 2 kuorma-autolla. Jalankulkijoita kuoli 15 ja polkupyöräilijöitä 18. Lisäksi kuoli 8 muuta tienkäyttäjää.

Sisällys

Taulukot

Liitetaulukot

Liitetaulukko 1. Henkilövahinkoon johtaneet alkoholionnettomuudet, tammi - syyskuu 2020	4
Liitetaulukko 2. Tieliikenneonnettomuuksissa kuolleet ja loukkaantuneet.....	4
Liitetaulukko 3. Tieliikenneonnettomuuksissa kuolleet, tammi - syyskuu 2020.....	5

Kuviot

Liitekuviot

Liitekuvio 1. Tieliikenteessä kuolleet onnettomuustyyppin mukaan, tammi - syyskuussa 2020.....	6
Liitekuvio 2. Tieliikenteessä kuolleet tienkäyttäjärühmän mukaan, tammi - syyskuussa 2020.....	6
Laatuseloste: Tieliikenneonnettomuustilasto.....	7

Liitetaulukot

Liitetaulukko 1. Henkilövahinkoon johtaneet alkoholionnettomuudet, tammi - syyskuu 2020

Maakunta	2020	2019	keskiarvo 2016-2018
Uusimaa	64	67	62
Varsinais-Suomi	35	23	30
Satakunta	22	28	21
Kanta-Häme	11	8	12
Pirkanmaa	30	25	31
Päijät-Häme	20	10	15
Kymenlaakso	12	17	15
Etelä-Karjala	6	10	10
Etelä-Savo	10	9	12
Pohjois-Savo	15	16	16
Pohjois-Karjala	14	8	10
Keski-Suomi	18	11	21
Etelä-Pohjanmaa	12	18	19
Pohjanmaa	7	3	7
Keski-Pohjanmaa	2	1	5
Pohjois-Pohjanmaa	36	22	24
Kainuu	2	4	6
Lappi	13	9	15
Ahvenanmaa - Åland	2	1	1
Yhteensä	331	290	334

Liitetaulukko 2. Tieliikenneonnettomuuksissa kuolleet ja loukkaantuneet

Alue	kuolleet 9/2020	kuolleet 9/2019	loukkaantuneet 9/2020	loukkaantuneet 9/2019	kuolleet 1- 9/2020	kuolleet 1 - 9/2019	loukkaantuneet 1 - 9/2020	loukkaantuneet 1 - 9/2019
Uusimaa	4	5	81	88	38	29	772	940
Helsinki	1	1	28	31	5	3	259	322
Espoo	0	0	8	7	3	4	58	100
Vantaa	1	3	9	7	4	4	123	160
Varsinais-Suomi	1	1	37	58	11	14	369	376
Turku	0	0	17	22	1	2	124	112
Satakunta	2	4	31	31	10	8	214	274
Kanta-Häme	0	1	15	24	7	9	118	112
Pirkanmaa	1	0	40	42	15	7	323	347
Tampere	0	0	12	19	0	1	98	114
Päijät-Häme	2	1	20	22	9	5	144	199
Lahti	0	0	6	13	5	1	73	106
Kymenlaakso	0	1	20	27	5	6	151	161
Etelä-Karjala	0	1	8	10	5	6	71	75
Etelä-Savo	2	0	6	12	9	4	89	129
Pohjois-Savo	1	0	28	17	4	5	162	140
Kuopio	0	0	14	6	2	3	68	65
Pohjois-Karjala	0	1	9	18	6	13	74	117
Keski-Suomi	0	2	22	27	7	13	154	213
Jyväskylä	0	0	13	14	2	2	55	78

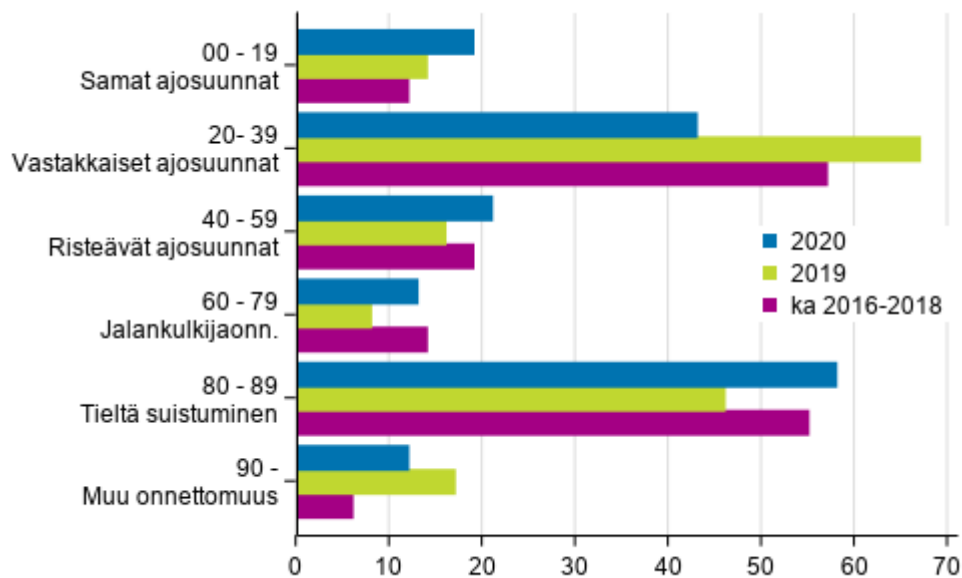
Alue	kuolleet 9/2020	kuolleet 9/2019	loukkaantuneet 9/2020	loukkaantuneet 9/2019	kuolleet 1- 9/2020	kuolleet 1 - 9/2019	loukkaantuneet 1 - 9/2020	loukkaantuneet 1 - 9/2019
Etelä-Pohjanmaa	1	2	13	13	9	11	134	150
Pohjanmaa	0	0	19	13	5	2	94	111
Keski-Pohjanmaa	0	2	3	11	3	7	55	51
Pohjois-Pohjanmaa	0	1	30	24	10	11	209	213
Oulu	0	1	17	7	5	4	68	77
Kainuu	0	0	4	6	2	2	54	40
Lappi	0	2	12	23	11	14	118	136
Ahvenanmaa - Åland	0	0	5	7	0	2	36	24
Koko maa	14	24	403	473	166	168	3341	3 808

Liitetaulukko 3. Tieliikenneonnettomuuksissa kuolleet, tammi - syyskuu 2020

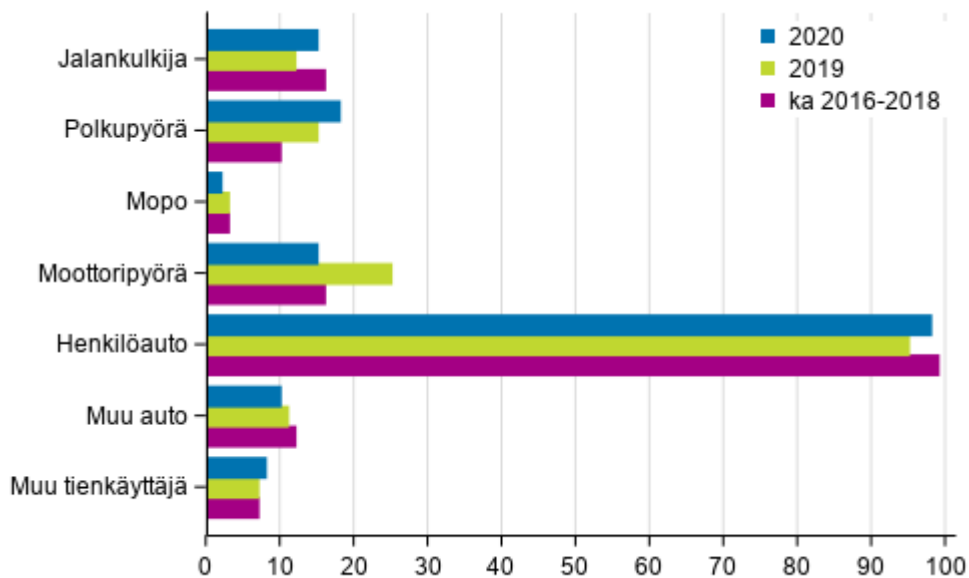
Ikä	Miehet 2020	Miehet 2019	Miehet keskiarvo 2016-2018	Naiset 2020	Naiset 2019	Naiset keskiarvo 2016-2018
0-5	0	2	1	1	1	1
6-9	0	1	1	0	0	0
10-17	9	9	7	3	0	3
18-20	6	12	15	4	4	1
21-24	5	11	8	2	2	2
25-34	21	17	19	4	3	3
35-64	55	54	48	13	14	10
65-74	14	12	15	6	2	7
75-	16	15	16	7	9	7
Yhteensä	126	133	131	40	35	33

Liitekuviot

Liitekuvio 1. Tieliikenteessä kuolleet onnettomuustyyppin mukaan, tammi - syyskuussa 2020



Liitekuvio 2. Tieliikenteessä kuolleet tienkäyttäjärühmän mukaan, tammi - syyskuussa 2020



Laatuseloste: Tieliikenneonnettomuustilasto

1. Tilastotietojen relevanssi

Tieliikenneonnettomuudeksi katsotaan henkilö- tai omaisuusvahinkoon johtanut tapahtuma, joka on sattunut tieliikennelain mukaan yleiselle liikenteelle tarkoitettulla tai yleisesti liikenteeseen käytetyllä alueella ja jossa on osallisena ainakin yksi liikkuva kulkuneuvo. Tieliikennelaisissa määriteltyjen ajoneuvojen lisäksi osallisiksi kulkuneuvoiksi luetaan myös raitiovaunu sekä juna tasoristeysonnettomuuksissa. Jalankulkijan kaatuminen ei ole liikenneonnettomuus, polkupyörällä (=ajoneuvo) kaatuminen on.

Tieliikenneonnettomuustilasto palvelee liikenneturvallisuustilanteen seurantaan kansallisesti ja kansainvälisesti. Tilaston tietoja käytetään muun muassa liikenneturvallisuustoimenpiteiden ja liikennesuunnittelun perusteena. Valtakunnallisella tasolla käyttäjiä ovat ministeriöt, keskusvirastot ja liikennealan järjestöt, paikallisella tasolla lähinnä kunnat. Kansainvälisesti tiedot toimitetaan muun muassa YK:n Euroopan talouskomissiolle (ECE), OECD:n tieliikenne- ja liikenneonnettomuustietokantaan (IRTAD) sekä Euroopan unionin tieliikenneonnettomuustietokantaan CARE:en, joka perustuu ministerineuvoston päätökseen (93/704/EC).

2. Tilastotutkimuksen menetelmäkuvaus

Tieliikenneonnettomuustilasto on kokonaistutkimus. Tilastokeskus saa poliisiasiain tietojärjestelmään (PATJA) tallennetut tieliikenneonnettomuustiedot poliisilta. Tiedot siirretään poliisilaitoksilta keskitettyyn rekisteriin, josta uudet tiedot muokataan ja siirretään Tilastokeskukseen 3 kertaa kuukaudessa. Jokaisen kuukauden aineistoa päivitetään vielä 3 kuukautta sen päättymisen jälkeen.

Tilastokeskus täydentää vuosiaineistoa kuolemansyytilaston tiedoilla kuolleista. Aineistoa täydennetään lisäksi Väyläviraston Digiroad tietojärjestelmän tiedoilla tapahtumapaikasta, pelastustoimen resurssi- ja onnettomuustilasto PRONTOn tiedoilla, oikeustilaston pakkokeinoaineistolla sekä liikenneonnettomuuksien tutkijalautakuntien tiedoilla kuolemaan johtaneista rattijuopumusonnettomuuksista. Lisäksi tieliikenneonnettomuusaineistoa täydennetään vuosittain Liikenne- ja viestintävirasto Traficom ajokortti- ja moottoriajoneuvotiedoilla. Terveystieteiden ja hyvinvoinnin laitoksen (THL) erikoissairaanhoidon ja perusterveydenhuollon avohoidon hoitoilmoitusrekistereiden ja The Association for the Advancement of Automotive Medicine EU-maille lisensoiman muunnostaulukon avulla saadaan tieto loukkaantumisen vakavuudesta.

3. Tietojen oikeellisuus ja tarkkuus

Julkaistuja tietoja voidaan pitää varsin luotettavina. Tilasto kattaa kuolemaan johtaneet onnettomuudet sataprosenttisesti. Peittävyys kontrolloidaan kuolinsyytödistysten avulla.

Peittävyys on tieliikenneonnettomuuksissa loukkaantuneiden osalta noin 30 prosenttia. Eri onnettomuustyyppien tietoon tulossa on eroja. Huonoin peittävyys on yksittäisonnettomuuksissa loukkaantuneissa polkupyöräilijöissä. Puutteellisuudet johtuvat siitä, etteivät onnettomuudet tule poliisin tietoon. Puuttavista loukkaantumisesta johtaneista onnettomuuksista valtaosassa on vain lieviä loukkaantumisia, sillä tieliikennelaki velvoittaa ilmoittamaan onnettomuudesta poliisille vain, jos joku on loukkaantunut vakavasti.

4. Julkaistujen tietojen ajantasaisuus ja oikea-aikaisuus

Tieliikenneonnettomuustiedot julkaistaan ennakkollisina kuukausittain noin 3 viikkoa kuukauden päättymisen jälkeen. Vuosijulkaisu ilmestyy kerran vuodessa seuraavan vuoden tammikuussa. Tilaston tietoja on nähtävissä myös Tilastokeskuksen StatFin -tietokannassa.

5. Tietojen saatavuus ja läpinäkyvyys/selkeys

Tarkistetun aineiston pohjalta Tilastokeskus laatii kuukausi- ja vuositiedotteet, jotka ovat luettavissa Tilastokeskuksen internet-sivuilla. Kuukausi- ja vuositiedot julkaistaan lisäksi Tilastokeskuksen ylläpitämässä tietokantapohjaisessa tilastopalvelussa.

Tieliikenneonnettomuusaineistoja voidaan luovuttaa tutkimuskäyttöön tai tilastollisia erityisselvityksiä varten ilman tunnistetietoja käyttö lupamenettelyn kautta. Tilastokeskus tekee myös tilauksesta asiakkaan tarpeiden mukaisia maksullisia selvityksiä.

6. Tilastojen vertailukelpoisuus

Vuosina 1931-1940 tilasto sisälsi vain onnettomuudet, joissa osallisena oli moottorikäyttöinen ajoneuvo. Huomattava muutos tilastoinnissa tapahtui 1978, jolloin loukkaantumiseksi ei katsottu enää mustelmia, naarmuja ym., joista ei aiheudu hoitoa. Määrittelymuutos vähensi loukkaantuneitten määrää lähes 30 prosenttia.

Kuolemansyytilastossa tieliikenteessä kuolleiden määrä on hieman tässä esitettyjä lukuja suurempi eri määrittelyjen takia: kuolemansyytilastossa mukana ovat muun muassa 30 vuorokauden jälkeen kuolleet.

Poliisi siirtyi käyttämään uutta tietojärjestelmää vuonna 1995. Siihen siirtyminen on aiheuttanut ongelmia onnettomuus- ja loukkaantumislukujen vertailussa. Tiedonkeruussa tapahtunut muutos ei vaikuta vertailukelpoisuuteen kuolemantapausten osalta, jotka tarkistetaan edelleen myös kuolemansyytilastosta.

Vuonna 2003 Tilastokeskuksessa otettiin käyttöön tieliikenneonnettomuustietojen käsittelyyn uusi tietojärjestelmä. Nykyaikaisempi tietojärjestelmä on mahdollistanut onnettomuustietojen perusteellisemmän käsittelyn ja muiden aineistojen helpomman hyväksikäytön. Tarkempien tilastoperusteiden käyttöönotto on nostanut loukkaantuneiden lukumääriä noin 8 prosenttia. Kuolleiden lukumääriin uudistus ei ole vaikuttanut.

Joissain maissa käytetään tieliikennekuoleman määrittelyssä 30 vuorokauden rajasta poikkeavaa aikarajaa. Kaikissa maissa peittävyys kuolemaan johtaneiden onnettomuuksien osalta ei ole sataprosenttinen.

Vuoden 2007 alusta lähtien tieliikenneonnettomuustietoja on täydennetty kuukausittain liikenneonnettomuuksien tutkijalautakuntien poliisijäsenten täyttämistä ennakkotietolomakkeista saaduilla tiedoilla. Tämä osaltaan parantaa ennakkotietoja erityisesti alkoholitapausten kirjaamisessa.

Onnettomuudet, jossa ajoneuvo on suistumisen seurauksena törmännyt vastaan tulevaan ajoneuvoon, on luokiteltu kohtaamisonnettomuuksiin suistumisonnettomuuksien sijaan vuodesta 2014 alkaen. Onnettomuustyyppitiedot eivät ole täysin vertailukelpoiset edellisiin vuosiin.

Vuonna 2015 saatiin käyttöön Terveiden ja hyvinvoinnin laitoksen (THL) erikoissairaanhoidon ja perusterveydenhuollon avohoidon hoitoilmoitusrekisterit ja The Association for the Advancement of Automotive Medicinen EU-maille lisensoima muunnostaulukko, jonka avulla on mahdollista muuntaa terveydenhuollossa asetetut diagnoosit liikenneonnettomuuksien vakavuusluokituksessa käytetyiksi AIS-arvoiksi (Abbreviated Injury Scale). Yhdistämällä hoitoilmoitusrekisteri sekä onnettomuusaineisto tuotetaan tieto vakavasti loukkaantuneiden määrästä vuositasolla.

7. Selkeys ja eheys/yhtenäisyys

Tilastokeskuksen laatiman tieliikenneonnettomuustilaston lisäksi Suomessa ilmestyy toinen eri perusteista lähtevä tilasto. Onnettomuustietoinstituutti OTI kokoaa oman tilastonsa onnettomuuksista, joista on maksettu korvausta liikennevakuutuksesta. Aineisto perustuu lähinnä vakuutusenttäjien antamiin tietoihin. Omaisuusvahinkojen osalta on perusteltua käyttää OTI:n tilastoa, sillä se sisältää suuren osan niistä lievistä peltikolareista, jotka osalliset ilmoittavat vakuutusyhtiölle, mutta eivät poliisille.

Liikenneonnettomuuksien tutkijalautakunnat tutkivat kaikki kuolemaan johtaneet liikenneonnettomuudet Suomessa. Tutkijalautakuntatyön tulokset kootaan vuosittain ilmestyviin raportteihin. Lisäksi tutkijalautakunta-aineistoista tehdään erillistutkimuksia.

Liikenneonnettomuustapauksia tilastoivat myös sairaalat ja terveyskeskukset, mutta kerättävät tiedot on tarkoitettu lähinnä terveydenhuoltoa varten, eikä niitä voi kunnolla käyttää liikenneturvallisuustyössä. Terveydenhuollon tietoja voidaan käyttää täydentävänä aineistona, koska niistä on saatavissa tietoa, joka jää muiden tilastojen ulkopuolelle, esimerkkinä tästä kevyessä liikenteessä loukkaantuneet henkilöt.

Lisätietoja

Irmeli Segerholm 029 551 3219

Mervi Härkönen 029 551 3254

Vastaava osastopäällikkö:

Hannele Orjala

liikenne.matkailu@tilastokeskus.fi

www.stat.fi

Lähde: Liikenne ja matkailu: Tieliikenneonnettomuustilasto. Tilastokeskus

Asiakaspalaute: www.tilastokeskus.fi/palaute

Tietopalvelu ja viestintä, Tilastokeskus
puh. 029 551 2220
www.tilastokeskus.fi

Julkaisutilaukset, Edita Publishing Oy
puh. 020 450 05
asiakaspalvelu.publishing@edita.fi
www.editapublishing.fi

ISSN 1796-0479
= Suomen virallinen tilasto
ISSN 1798-758X (pdf)