

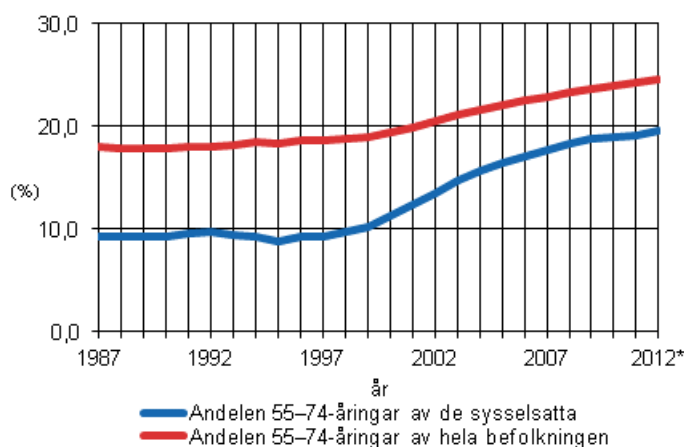
Sysselsättning 2012

Huvudsaklig verksamhet och yrkesställning, preliminära uppgifter

Av de stora åldersklasserna arbetade 16 procent år 2012

Enligt de preliminära uppgifterna för Statistikcentralens sysselsättningsstatistik för år 2012 var 19,6 procent av alla sysselsatta i åldern 55–74 år. När det gäller åldersfördelningen för de sysselsatta har tyngdpunkten legat på de äldre åldersgrupperna särskilt sedan början av 2000-talet då de äldre åldersklassernas andel av befolkningen började öka. År 2012 var de som tillhör de stora åldersklasserna i åldern 63–67 år. Av dessa var fortfarande omkring 62 000 personer, dvs. 16 procent, med i arbetslivet.

Andelen (%) 55–74-åringar av de sysselsatta 1987–2011, preliminära uppgifter 2012*, och andelen (%) av hela befolkningen 1987–2012

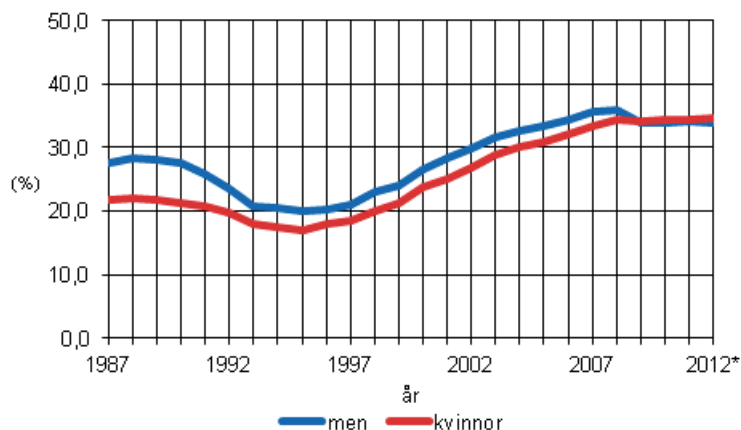


Enligt de preliminära uppgifterna för år 2012 var 19,6 procent av alla omkring 2 340 000 sysselsatta i åldern 55–74 år. Andelen personer i den här åldersklassen av de sysselsatta har ökat nästan varje referensår 1987–2012. Ökningen av andelen har blivit snabbare särskilt fr.o.m. år 2000, då de första som tillhör de stora åldersklasserna (födda 1945–1949) fyllde 55 år. År 2012 var de som tillhör de stora åldersklasserna i åldern 63–67 år. Av dessa var fortfarande omkring 62 000 personer, dvs. 16 procent, med i arbetslivet.

Under åren 1987–2008 har andelen män bland de sysselsatta i åldersgruppen 55–74 år varit större än andelen kvinnor. Skillnaden var som störst år 1988, dvs. 6,5 procentenheter. Under de senaste fyra referensåren har kvinnornas andel varit större än männens: enligt de preliminära uppgifterna för år 2012

var andelen sysselsatta kvinnor i åldersgruppen 0,9 procentenheter större än andelen sysselsatta män. Av kvinnorna i åldern 55–74 år var 34,7 procent sysselsatta och av männen 33,8 procent.

Andelen (%) sysselsatta av 55–74-åringar efter kön 1987–2011 och preliminära uppgifter 2012*



Det relativa sysselsättningsstalet för 55–74-åringar högst på Åland

Enligt de preliminära uppgifterna för år 2012 var det relativa sysselsättningsstalet för 55–74-åringar högst i följande kommuner på Åland: Sottunga (51,5 %), Kumlinge (48,2 %) och Jomala (47,7 %). I Fasta Finland fanns de högsta relativa sysselsättningsstalen för åldersgruppen i Vörå (43,3 %), Korsholm (42,8 %) och Borgnäs (42,6 %). Av de tjugo kommuner där åldersgruppen hade de högsta relativa sysselsättningsstalen var 16 antingen svenskspråkiga eller tvåspråkiga. De lägsta relativa sysselsättningsstalen i åldersgruppen 55–74 år fanns i Kivijärvi (20,8 %), Kuhmoinen (24,2 %) och Kaavi (24,4 %).

Också de relativa sysselsättningsstalen för 18–64-åringar var högst i kommunerna på Åland. I Fasta Finland fanns de högsta relativa sysselsättningsstalen i Korsholm (82,5 %), Pedersöre (81,4 %) och Masku (80,5 %). De lägsta relativa sysselsättningsstalen för den här åldersgruppen fanns i Lieksa (54,9 %), Salla (55,2 %) samt i Rautavaara (55,5 %).

Innehåll

Tabeller

Tabellbilagor

Tabellbilaga 1. Relativt sysselsättningstal (%) efter kommun och åldersgrupp år 2012 (preliminära uppgifter)4

Figurer

Figurbilagor

Figurbilaga 1. Andelen (%) sysselsatta av 55–74-åringar efter kommun år 2012 (preliminära uppgifter).....11

Figurbilaga 2. Andelen (%) sysselsatta av 18–64-åringar efter kommun år 2012 (preliminära uppgifter).....12

Tabellbilagor

Tabellbilaga 1. Relativt sysselsättningstal (%) efter kommun och åldersgrupp år 2012 (preliminära uppgifter)

Kommun	Åldersgrupp	
	55-74	18-64
Akaa	33,0	70,7
Alajärvi	31,9	65,3
Alavieska	36,2	67,6
Alavus	33,7	68,5
Asikkala	33,4	68,7
Askola	41,8	78,3
Aura	38,3	77,1
Birkala	34,5	75,8
Björneborg	30,9	66,9
Borgnäs	42,6	79,1
Borgå	37,5	74,6
Brahestad	34,4	64,8
Brändö	40,9	76,0
Bötom	35,8	70,7
Eckerö	37,2	75,3
Enare	30,7	64,1
Enonkoski	25,7	62,7
Enontekis	29,6	59,6
Esbo	41,8	75,7
Etseri	33,8	65,8
Eura	33,2	73,0
Euraåminne	33,3	72,1
Evijärvi	33,7	73,1
Finström	42,2	80,6
Forssa	31,9	66,4
Fredrikshamn	26,6	65,9
Föglö	45,1	78,7
Geta	38,3	77,6
Grankulla	38,4	73,9
Gustavs	33,2	68,4
Haapajärvi	31,3	66,2
Haapavesi	33,6	65,5
Halsua	33,6	71,7
Hammarland	42,3	81,0
Hangö	28,2	66,5
Hankasalmi	28,3	62,9
Harjavalta	31,4	68,3
Hartola	28,7	62,8
Hattula	37,8	75,1
Hausjärvi	39,1	75,9
Heinola	28,6	64,0
Heinävesi	25,4	61,0
Helsingfors	38,0	71,6

Kommun	Åldersgrupp	
	55-74	18-64
Hirvensalmi	31,0	65,6
Hollola	36,5	72,8
Honkajoki	34,9	68,6
Huittinen	34,4	70,9
Humppila	37,9	72,0
Hyrnsalmi	25,5	56,5
Hyvinge	37,3	73,5
Hämeenkoski	35,3	72,5
Högfors	34,5	72,1
Idensalmi	33,5	66,1
Ii	28,6	64,4
Iitti	36,1	69,8
Ilkalis	32,2	67,2
Ilmajoki	38,8	73,5
Ilomants	26,6	58,8
Imatra	27,3	63,4
Ingå	39,8	77,1
Jakobstad	31,9	71,0
Jalasjärvi	32,6	68,4
Janakkala	33,1	74,0
Jockis	38,9	74,0
Joensuu	32,5	61,6
Jomala	47,8	82,9
Jorois	29,5	64,4
Joutsa	26,7	64,2
Juankoski	29,2	64,9
Juuka	27,3	57,9
Juupajoki	34,8	71,2
Juva	31,0	69,3
Jyväskylä	33,4	65,0
Jämijärvi	31,9	69,4
Jämsä	28,7	66,0
Kaavi	24,4	59,1
Kajana	32,0	64,6
Kalajoki	35,2	70,5
Kangasala	35,9	75,1
Kangasniemi	27,1	64,1
Kankaanpää	33,9	67,0
Kannonkoski	29,6	61,0
Kannus	34,7	70,8
Karleby	34,9	70,6
Karlö	24,5	65,4
Karstula	30,0	62,5
Karvia	31,9	67,2
Kaskö	32,8	64,0
Kauhajoki	35,0	66,6
Kauhava	35,4	72,4
Kaustby	41,0	77,2

Kommun	Åldersgrupp	
	55-74	18-64
Keitele	34,4	65,6
Kemi	30,5	57,3
Kemijärvi	27,2	56,6
Keminmaa	34,8	68,0
Kempele	33,6	72,3
Kervo	39,6	75,0
Keuruu	29,1	64,4
Kihniö	32,7	65,6
Kimitoön	31,6	68,3
Kinnula	25,7	59,4
Kitee	30,4	61,2
Kittilä	34,4	71,9
Kiuruvesi	27,1	63,1
Kivijärvi	20,8	58,4
Kjulo	35,1	74,5
Kolari	30,2	62,8
Konnevesi	31,2	66,0
Kontiolahti	37,1	72,2
Korsholm	42,8	82,5
Korsnäs	39,6	76,7
Koski TI	28,1	71,2
Kotka	28,8	62,3
Kouvola	29,9	66,0
Kristinestad	35,9	71,3
Kronoby	39,1	77,0
Kuhmo	26,8	58,4
Kuhmoinen	24,2	61,7
Kumlinge	48,2	69,6
Kumo	31,7	67,4
Kuopio	33,6	67,2
Kuortane	31,9	70,7
Kurikka	34,4	66,9
Kuusamo	30,8	64,0
Kyrkslätt	41,5	77,8
Kyyjärvi	29,9	63,9
Kärkölä	36,2	70,2
Kärsämäki	28,6	63,8
Kökar	38,2	71,9
Lahtis	30,8	65,8
Laihela	39,0	76,5
Laitila	35,5	74,1
Lapinlahti	30,2	64,8
Lappajärvi	34,2	68,1
Lappo	35,3	71,9
Lappträsk	35,9	71,9
Larsmo	36,5	80,0
Laukaa	33,6	70,7
Lavia	28,7	64,0

Kommun	Åldersgrupp	
	55-74	18-64
Lemi	33,5	71,8
Lemland	42,7	80,9
Lempäälä	36,8	75,3
Leppävirta	29,5	65,9
Lestijärvi	31,3	63,4
Lieksa	25,9	54,9
Limingo	37,7	74,3
Liperi	33,1	68,7
Loimaa	34,7	71,2
Lojo	35,8	74,2
Loppi	34,8	75,1
Lovisa	34,5	71,9
Luhanka	24,8	63,8
Lumijoki	35,0	68,9
Lumparland	37,9	84,0
Lundo	38,8	77,8
Luumäki	29,8	67,8
Luvia	33,4	71,8
Maaninka	29,8	70,0
Malax	38,2	78,0
Mariehamn	44,2	76,8
Marttila	36,3	73,7
Masku	39,6	80,5
Merijärvi	34,7	65,0
Miehikkälä	24,5	63,9
Muhos	35,0	68,3
Multia	30,6	65,6
Muonio	32,8	68,8
Muurame	35,9	74,6
Mynämäki	37,2	74,8
Mäntsälä	39,8	78,0
Mänttä-Vilppula	30,3	63,7
Mäntyharju	29,5	63,6
Mörskom	31,6	71,0
Nakkila	32,7	68,4
Nastola	34,5	70,4
Nivala	34,3	68,8
Nokia	31,2	71,5
Nousis	41,7	79,2
Nurmes	28,7	61,2
Nurmijärvi	40,6	80,2
Nykarleby	41,5	79,6
Nyslott	30,5	64,1
Nystad	31,3	68,2
Nådendal	37,2	73,9
Närpes	38,5	79,7
Orimattila	32,4	70,7
Oripää	36,7	75,1

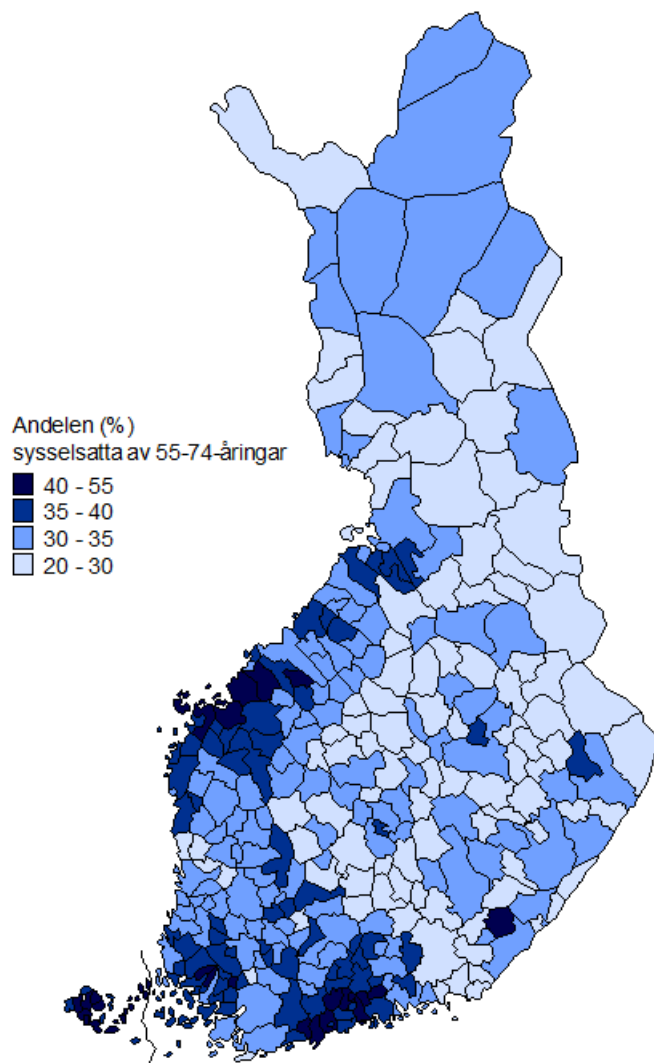
Kommun	Åldersgrupp	
	55-74	18-64
Orivesi	29,7	68,0
Oulainen	34,3	66,1
Outokumpu	27,9	58,0
Padasjoki	27,7	65,9
Paltamo	29,7	66,9
Pargas	37,3	75,1
Parikkala	25,2	62,1
Parkano	31,1	67,7
Pedersöre	41,3	81,4
Pelkosenniemi	28,2	57,5
Pello	28,5	57,8
Pemar	39,1	75,1
Perho	34,9	67,2
Pertunmaa	26,3	65,4
Petäjävesi	31,8	67,4
Pieksämäki	31,7	65,2
Pielavesi	28,8	61,1
Pihtipudas	27,4	63,4
Polvijärvi	27,9	61,6
Posio	25,4	56,9
Pudasjärvi	25,2	56,5
Pukkila	36,4	79,1
Punkalaidun	33,4	70,3
Puolanka	26,6	56,0
Puumala	29,3	62,6
Pyhäjoki	33,1	67,5
Pyhäjärvi	28,4	59,9
Pyhäntä	33,8	64,3
Pyhäranta	36,3	72,3
Pyttis	30,5	69,7
Påmark	29,6	66,1
Pälkäne	31,6	71,8
Pöytyä	35,6	73,7
Raisio - Reso	36,9	72,4
Ranua	28,7	58,8
Raseborg	34,1	71,5
Raumo	33,1	69,3
Rautalampi	27,4	61,7
Rautavaara	25,1	55,5
Rautjärvi	26,3	60,9
Reisjärvi	33,6	69,5
Reso	30,9	63,1
Riihimäki	35,6	71,7
Ristijärvi	29,0	63,3
Rovaniemi	34,7	65,3
Ruokolahti	30,2	67,0
Ruovesi	29,3	66,3
Rusko	41,1	79,5

Kommun	Åldersgrupp	
	55-74	18-64
Rääkkylä	28,2	56,3
S:t Karins	37,7	75,8
S:t Michel	32,6	67,8
Saarijärvi	32,2	62,8
Sagu	36,2	72,5
Salla	25,9	55,2
Salo	31,2	65,4
Saltvik	42,4	80,7
Sastamala	34,0	70,0
Sastmola	28,7	64,7
Savitaipale	28,5	66,6
Savukoski	32,1	62,2
Seinäjäki	37,3	72,5
Sibbo	40,4	80,1
Sievi	33,1	67,5
Siikainen	29,2	63,1
Siikajoki	35,2	64,8
Siikalatva	29,9	65,9
Siilinjärvi	35,8	74,2
Simo	29,1	61,8
Sjundeå	40,9	78,6
Sodankylä	32,3	67,0
Soini	30,0	63,7
Somero	32,2	70,0
Sonkajärvi	29,1	60,1
Sotkamo	30,3	67,3
Sottunga	51,5	86,4
Storkyro	36,0	72,0
Storå	31,1	66,8
Sulkava	28,2	65,4
Sund	44,1	80,5
Suomussalmi	27,5	58,5
Suonenjoki	28,2	64,5
Sysmä	27,6	62,8
Säkylä	35,8	74,9
Taipalsaari	40,1	74,6
Taivalkoski	28,3	58,1
Tammela	35,4	72,2
Tammerfors	33,2	66,1
Tarvasjoki	41,2	77,5
Tavastehus	33,6	70,7
Tavastkyro	32,8	70,9
Tervo	31,5	63,0
Tervola	26,5	63,5
Tohmajärvi	28,8	59,2
Toholampi	33,4	70,4
Toivakka	32,1	67,3
Torneå	34,9	63,1

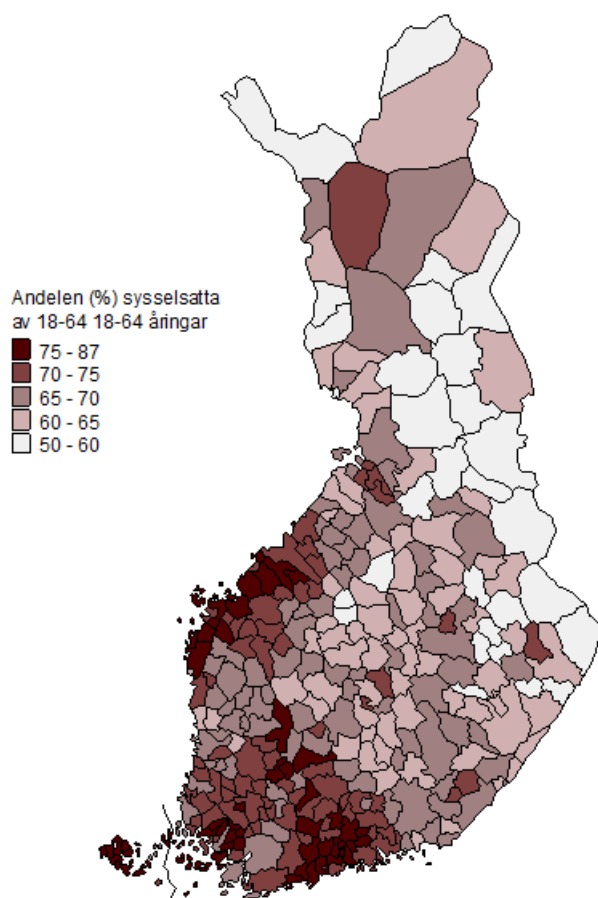
Kommun	Åldersgrupp	
	55-74	18-64
Träskända	40,4	75,7
Tusby	40,1	79,1
Tuusniemi	25,5	58,3
Tyrnävä	36,7	70,9
Tövsala	35,3	71,5
Uleåborg	34,8	65,5
Ulvsby	34,5	71,8
Urjala	31,8	68,1
Utajärvi	31,9	62,5
Utsjoki	32,1	59,6
Uurainen	29,8	69,8
Vaala	25,4	56,9
Valkeakoski	28,7	67,6
Valtimo	29,5	60,4
Vanda	39,4	75,5
Varkaus	28,0	59,4
Vasa	38,4	71,7
Vehmaa	37,2	73,4
Vesanto	26,6	61,3
Vesilahti	37,1	75,6
Vetil	36,3	72,6
Vichtis	39,7	76,6
Vieremä	29,7	66,4
Viitasaari	29,4	62,5
Villmanstrand	32,5	67,0
Vimpeli	34,5	65,9
Virdois	29,7	62,9
Virolahti	29,7	67,0
Vårdö	36,4	78,7
Vörå	43,3	79,8
Ylivieska	36,8	69,1
Ylöjärvi	35,0	75,1
Ypäjä	34,1	70,3
Åbo	33,1	65,4
Äänekoski	26,5	63,0
Östermark	34,4	68,7
Övertorneå	29,2	58,6

Figurbilagor

Figurbilaga 1. Andelen (%) sysselsatta av 55–74-åringar efter kommun år 2012 (preliminära uppgifter)



Figurbilaga 2. Andelen (%) sysselsatta av 18–64-åringar efter kommun år 2012 (preliminära uppgifter)



Förfrågningar

Jaana Huhta 09 1734 2632
Ansvarig statistikdirektör:
Riitta Harala
www.stat.fi
Källa: Sysselsättningsstatistik , Statistikcentralen