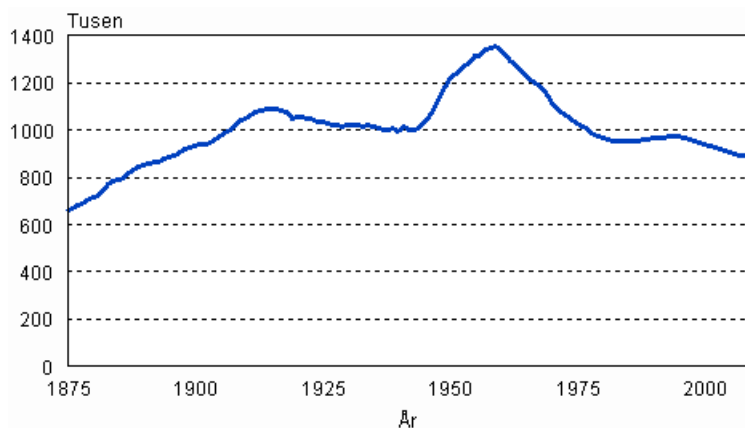


Befolkningsstruktur 2009

Antalet personer under 15 år det lägsta i Finland på över 100 år

Enligt Statistikcentralens statistik över befolkningsstrukturen uppgick antalet personer under 15 år till 888 323 i slutet av år 2009. Antalet är det lägsta sedan år 1895. Fr.o.m. år 1994 har antalet personer under 15 år minskat kontinuerligt. Så sent som i slutet av år 1977 fanns det en miljon personer under 15 år. Antalet var som störst i Finland år 1959, dvs. 1,35 miljoner.

Antalet personer under 15 år i Finland åren 1875–2009



Finlands officiella folkmängd uppgick till 5 351 427 personer 31.12.2009, av dem var 2 625 067 män och 2 726 360 kvinnor. Folkmängden i Finland ökade med 25 113 personer under år 2009. För tredje året i följd var inflyttningsöverskottet från utlandet en större befolkningsökande faktor än den naturliga befolkningsökningen.

Antalet personer som fyllt 65 år ökade under år 2009 med drygt 18 000 personer. I slutet av år 2009 fanns det 910 441 personer i befolkningen som fyllt 65 år. Den största åldersklassen i befolkningen var personer födda år 1948. Deras antal i befolkningen var 82 738. Antalet personer som fyllt 100 år var 566, av dem var 82 män och 484 kvinnor.

Den demografiska försörjningskvoten högst i Södra Savolax, lägst i Nyland

Den demografiska försörjningskvoten, dvs. antalet personer yngre än 15 år samt 65-åringar och äldre per 100 personer i arbetsför ålder, var 50,6 i slutet av år 2009. Regionalt sett var den demografiska försörjningskvoten högst i Södra Savolax, 58,3 och i Södra Österbotten, 57,4. Den demografiska försörjningskvoten var lägst i Nyland, 43,4 och i Birkaland, 50,2. Granskat efter kommun var den högst i Luhanka kommun, 89,5, i Kivijärvi kommun, 82,2 och i Multia kommun, 80,9. Lägst var den i Helsingfors 39,1, Tammerfors, 41,8 och Träskända 41,8.

Folkmängden ökade i 12 landskap och 141 kommuner

Under år 2009 ökade folkmängden i 12 landskap och minskade i 8. Kvantitativt sett ökade folkmängden mest i Nyland, med 15 556 personer, och i Birkaland, med 3 731 personer. Relativt sett ökade folkmängden mest i Nyland, med 1,1 procent, och på Åland, med 1,0 procent. Kvantitativt minskade folkmängden mest i Södra Savolax, med 1 064 personer, och i Kajana, med 526 personer. Relativt sett minskade folkmängden mest i Södra Savolax, 0,7 procent, och i Kajana, 0,6 procent.


I början av år 2010 trädde fyra kommunsammanslagningar i kraft, vilket innebar att antalet kommuner i Finland minskade med sex kommuner. Antalet kommuner i Finland är nu 342. Under år 2009 gick folkmängden upp i 141 kommuner och ned i 199 kommuner. Kvantitativt sett ökade folkmängden mest i Helsingfors, med 6 718 personer, i Esbo (2 765) och i Vanda (2 239). Kvantitativt sett minskade folkmängden mest i Kouvola, med 262 personer, i Varkaus (247) och i Kauhava (228).

Antalet personer med främmande språk som modersmål översteg 200 000

Av befolkningen var 4 852 209 finskspråkiga (90,7 %), 290 392 svenskspråkiga (5,4 %) och 1 789 samiska (0,03 %). Av befolkningen talade 207 037 personer, dvs. 3,9 procent, som modersmål något annat språk än finska, svenska eller samiska. Antalet personer med ett främmande språk som modersmål har fördubblats på nio år. De största grupperna med ett främmande språk som modersmål var de ryska (51 683), de estniska (25 096), de engelska (12 063), de somaliska (11 681) och de arabiska (9 682) grupperna.

I slutet av år 2009 fanns det 5 195 722 fast bosatta finska medborgare i Finland. Av dem var 93 536 födda utomlands. Antalet utländska medborgare som var bosatta i Finland uppgick till 155 705, dvs. 2,9 procent av befolkningen. Antalet utländska medborgare ökade år 2009 med 12 449 personer. Enligt Eurostats statistik för år 2007 hade Finland den sjunde lägsta andelen utländska medborgare av befolkningen bland EU27-länderna. De största utlänningsgrupperna var de ryska medborgarna (28 210), de estniska (25 510), de svenska (8 506) och de somaliska (5 570) medborgarna. I Finland bodde 233 183 personer som var födda utomlands.

Befolkningen efter födelseland, medborgarskap och språk 31.12.2009



Innehåll

Tillägstabeller	
Områdesregleringar 1.1.2010.....	4
Folkmängd efter område samt förändringen av folkmängden 31.12.2009.....	4
Befolkningen efter ålder åren 1875–2009.....	5
Figurer	
Finlands befolkning 1750–2009.....	6
Befolkning efter ålder 31.12.2009.....	6
Befolkningen efter ålder, civilstånd och kön 31.12.2009.....	7
Största befolkningsgrupper med främmande språk som modersmål 1999 och 2009.....	7
Utländska medborgare efter kön 1980–2009.....	8
Kvalitetsbeskrivning: Befolkningsstruktur 2009.....	9

Tillägstabeller

Områdesregleringar 1.1.2010

Varifrån ----> Vart	Folkmängd		
	Totalt	Män	Kvinnor
Himanka ----> Kalajoki	3 022	1 506	1 516
Liljendal ----> Loviisa - Lovisa	1 472	732	740
Noormarkku ----> Pori - Björneborg	6 155	3 030	3 125
Pernaja ----> Loviisa - Lovisa	3 958	2 025	1 933
Ruotsinpyhtää ----> Loviisa - Lovisa	2 719	1 384	1 335
Ylämaa ----> Lappeenranta - Villmanstrand	1 406	717	689
Hämeenlinna - Tavastehus ----> Hausjärvi	161	92	69
Kouvola ----> Iitti	17	8	9
Lappeenranta - Villmanstrand ----> Ruokolahti	12	7	5
Ruotsinpyhtää ----> Pyhtää - Pyttis	170	90	80
Karleby ekon. reg. ----> Ylivieska ekon. reg.	3 022	1 506	1 516
Lovisa ekon. reg. ----> Kotka-Fredrikshamn ekon. reg.	170	90	80
Mellersta Österbottens landskap ----> Norra Österbottens landskap	3 022	1 506	1 516
Östra Nylands landskap ----> Kymmenedalens landskap	170	90	80

Folkmängd efter område samt förändringen av folkmängden 31.12.2009

Område	Folkmängd och förändringen av folkmängden					
	31.12.2009	31.12.2008	Förändring 2009 1) se fotnot	Procent 1) se fotnot	Förändring 2009 2) se fotnot	Procent 2) se fotnot
HELA LANDET	5 351 427	5 326 314	25 113	0,5	25 113	0,5
FASTA FINLAND	5 323 693	5 298 858	24 835	0,5	24 835	0,5
Södra Finlands RFV	2 209 276	2 192 601	16 675	0,8	16 675	0,8
Nylands landskap	1 423 576	1 408 020	15 556	1,1	15 556	1,1
Östra Nylands landskap	93 966	93 491	475	0,5	645	0,7
Egentliga Tavastlands landskap	173 828	173 041	787	0,5	787	0,5
Päijänne-Tavastlands landskap	201 270	200 847	423	0,2	423	0,2
Kymmenedalens landskap	182 617	182 754	-137	-0,1	-307	-0,2
Södra Karels landskap	134 019	134 448	-429	-0,3	-429	-0,3
Sydvästra Finlands RFV	690 300	688 829	1 471	0,2	1 471	0,2
Egentliga Finlands landskap	462 914	461 177	1 737	0,4	1 737	0,4
Satakunta landskap	227 386	227 652	-266	-0,1	-266	-0,1
Östra Finlands RFV	569 712	571 184	-1 472	-0,3	-1 472	-0,3
Södra Savolax landskap	155 568	156 632	-1 064	-0,7	-1 064	-0,7
Norra Savolax landskap	248 182	248 423	-241	-0,1	-241	-0,1
Norra Karels landskap	165 962	166 129	-167	-0,1	-167	-0,1
Västra och Inre Finlands RFV	1 195 913	1 189 939	5 974	0,5	5 974	0,5
Birkalands landskap	484 436	480 705	3 731	0,8	3 731	0,8
Mellersta Finlands landskap	272 784	271 747	1 037	0,4	1 037	0,4
Södra Österbottens landskap	193 524	193 511	13	0,0	13	0,0
Österbottens landskap	177 038	175 985	1 053	0,6	1 053	0,6
Mellersta Österbottens landskap	68 131	67 991	140	0,2	140	0,2
Norra Finlands RFV	474 744	472 342	2 402	0,5	2 402	0,5
Norra Österbottens landskap	392 110	389 182	2 928	0,8	2 928	0,8
Kajanalands landskap	82 634	83 160	-526	-0,6	-526	-0,6
Lapplands RFV	183 748	183 963	-215	-0,1	-215	-0,1
Lapplands landskap	183 748	183 963	-215	-0,1	-215	-0,1
ÅLAND	27 734	27 456	278	1,0	278	1,0
Statens ämbetsverk på Åland	27 734	27 456	278	1,0	278	1,0
Åland	27 734	27 456	278	1,0	278	1,0

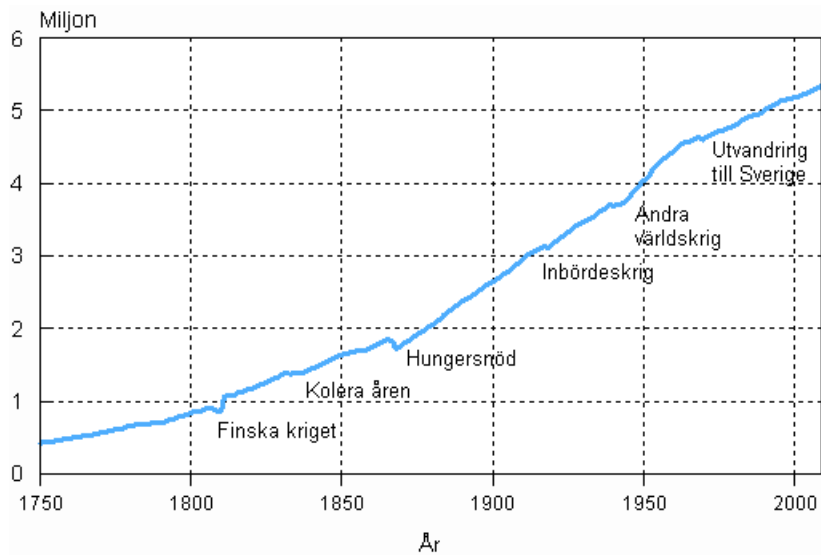
- 1) Partiella kommunsammanslagningar HAR INTE beaktats vid beräkning av förändring
- 2) Partiella kommunsammanslagningar har beaktats vid beräkning av förändring

Befolkningen efter ålder åren 1875–2009

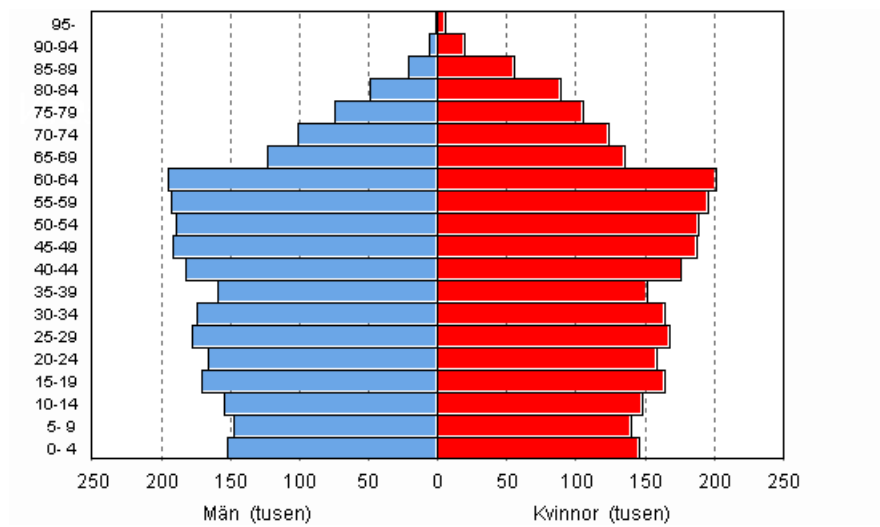
År	Folkmängd	Ålder 0–14	Ålder 15–64	Ålder 65+	0–14 %	15–64 %	65+ %
1875	1 912 647	659 267	1 178 113	75 267	34,5	61,6	3,9
1900	2 655 900	930 900	1 583 300	141 700	35,1	59,6	5,3
1925	3 322 100	1 031 700	2 090 000	200 400	31,1	62,9	6,0
1950	4 029 803	1 208 799	2 554 354	266 650	30,0	63,4	6,6
1975	4 720 492	1 030 544	3 181 376	508 572	21,8	67,4	10,8
2000	5 181 115	936 333	3 467 584	777 198	18,1	66,9	15,0
2009	5 351 427	888 323	3 552 663	910 441	16,6	66,4	17,0

Figurer

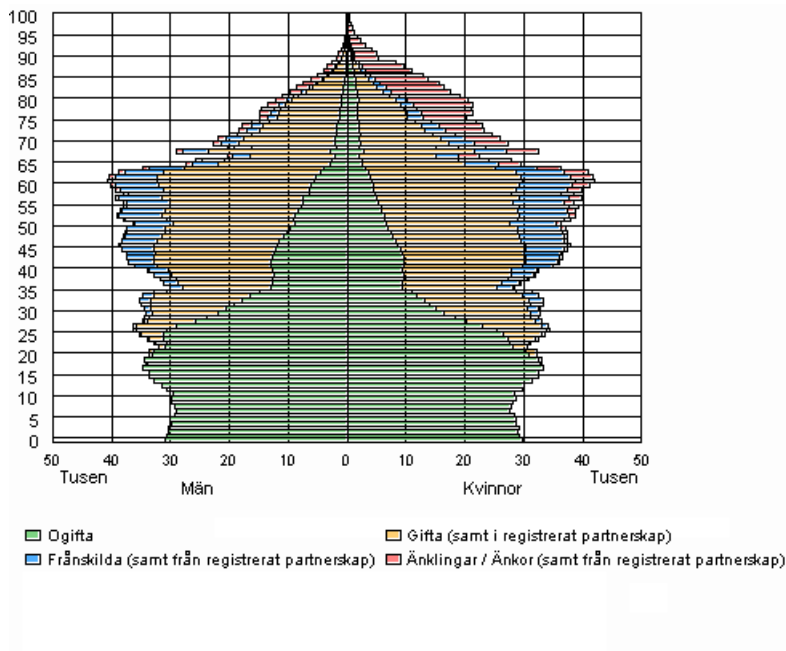
Finlands befolkning 1750–2009



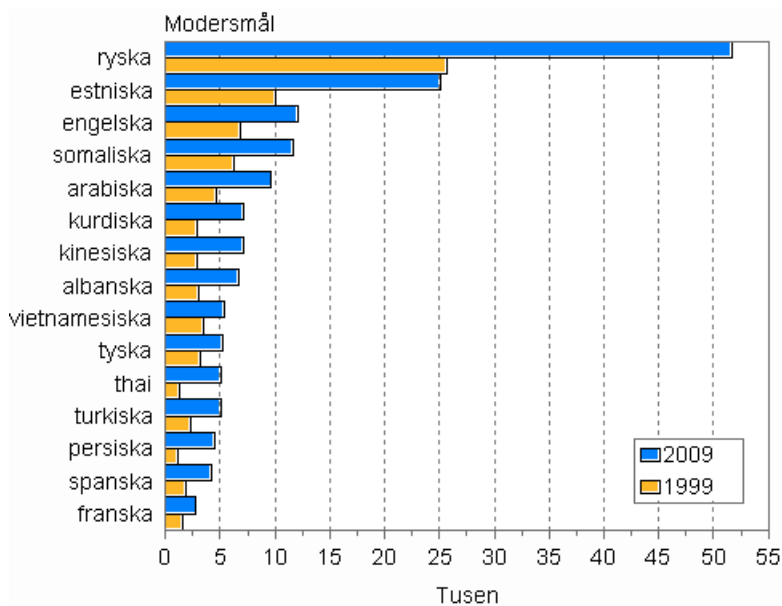
Befolkning efter ålder 31.12.2009



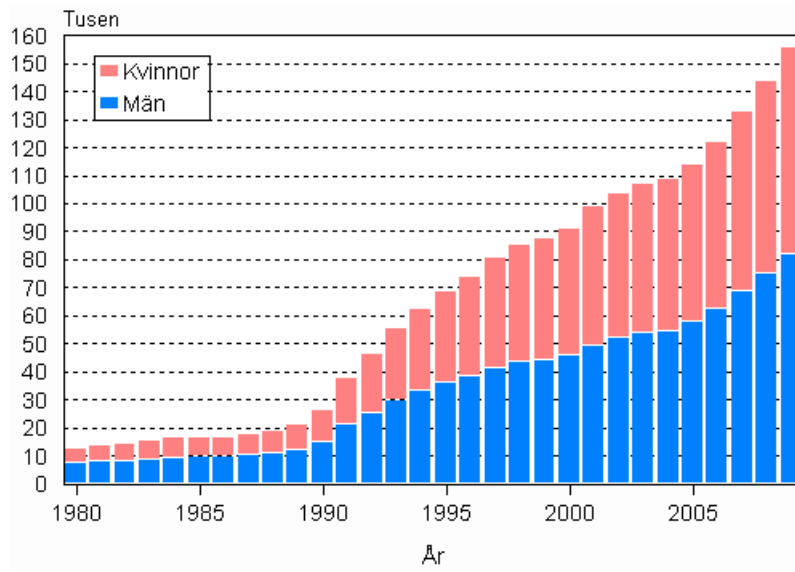
Befolkningen efter ålder, civilstånd och kön 31.12.2009



Största befolkningsgrupper med främmande språk som modersmål 1999 och 2009



Utländska medborgare efter kön 1980–2009



Kvalitetsbeskrivning: Befolkningsstruktur 2009

1. Relevans av statistikuppgifterna

Statistiken över befolkningsstrukturen beskriver den befolkning som årets sista dag bott i Finland..

Befolkningsregistercentralen och magistraten upprätthåller befolkningsdatasystemet i Finland. Den senaste mantalsskrivningen i Finland verkställdes 1.1.1989. Därefter har befolkningsdatasystemet uppdaterats med ändringsanmälningar. Befolkningsdata-lagen fastställer de uppgifter som skall registreras i befolkningsdatasystemet (11.6.1993/507). Anmälningar om befolkningsförändringar vid årsskiftet väntas till den sista januari (lag om ändring av 18 § befolkningsdatalagen 24.11.1995). Befolkningsregistercentralen levererar i början av februari till Statistikcentralen uppgifterna om befolkningen i årsskiftet

Statistikcentralen har till uppgift att utarbeta statistik och göra utredningar som gäller samhällsförhållandena (Lag om Statistikcentralen 24.1.1992/48). Till dessa hör också befolkningsstatistik. Statistikcentralens arbetsordning fastställer att enheten för indi-vidstatistik gör upp befolkningsstatistiken (Statistikcentralens arbetsordning, TK-00-1437-09).

Begrepp

Med **befolkning** avses befolkning som är stadigvarande bosatt inom området (t.ex. hela landet, länet, kommunen). Samtliga personer som enligt det centrala befolkningsregistret hade sin lagenliga hemvist i Finland hör till den i landet bosatta befolkningen, oberoende av nationalitet. Detsamma gäller finska medborgare som tillfälligt bor utomlands.

Utlänningar har laglig hemvist i Finland om vistelsen har räckt eller är avsedd att räcka minst ett år. Asylsökare får hemvist först då ansökan är godkänd.

Till befolkningen räknas inte personer som bor i Finland men som är medlemmar av en främmande stats ambassad, handelsrepresentation eller konsulat och inte heller dylika personers familjemedlemmar och personliga tjänstefolk, om inte dessa är finländska medborgare. Till den i landet bosatta befolkningen räknas däremot den finländska personalen på Finlands ambassader och handelsrepresentationer i utlandet samt personer som tjänstgör i FN:s fredsbevarande styrkor.

Med **bostadsort** avses den ort där den bostad i vilken en person varit skriven den sista dagen under året är belägen. Den nya lagen om hemkommun ger en person större frihet att välja sin stadigvarande bostadsort. Studerande kan t.ex. om de så önskar vara skrivna på den ort där de studerar. Också bostadslösa hör till den bofasta befolkningen i en kommun.

En person kan förutom sitt stadigvarande hemvist ha en tillfällig boning i en bostad där han/hon enligt egen uppgift bor tillfälligt minst tre månader. Statistiken görs bara upp enligt den stadigvarande hemorten. Uppgifterna om bostadsort har tagits ur det centrala befolkningsregistret.

Uppgift om **civilstånd** erhålls ur Befolkningsregistercentralens befolkningsdatasystem. Observera att samboende inte är ett civilstånd. Det finns representanter för alla civilstånd bland dem som är samboende, också personer som fortfarande officiellt är gifta

De nuvarande bestämmelserna om äktenskapsskillnad inbegriper inte längre begreppet hemskillnad. Personer som före 1.1.1988 på basis av de gamla bestämmelserna om äktenskapsskillnad tilldömts och fortfarande lever i hemskillnad har i statistiken betraktats som gifta.

Ett par där båda är av samma kön har sedan 1.3.2002 också i Finland fått registrera sitt partnerskap. I tabellerna över kommunerna har de personer som lever i ett registrerat partnerskap sammanslagits med gifta p.g.a. datasekretess och på motsvarande sätt har frånskilda från och änkor/änklingar efter registrerat partnerskap sammanslagits med frånskilda och änkor/änklingar.

Civilståndindelningen är:

- ogift
- gift

- frånskild
- änka/änkling
- i registrerat partnerskap
- frånskild från registrerat partnerskap
- frånskild från registrerat partnerskap
- änka/änkling efter registrerat partnerskap

År 2009 ingick det i befolkningsdatasystemet 26 000 personer utan uppgift om civilstånd. De var invandrare vars civilstånd inte kunnat bekräftas. För statistiken kodades barnlösa personer som ogifta och om personen hade barn antecknades de som frånskilda.

Fosterlandet fastställs enligt moderns stadigvarande hemland vid barnets födelse. Därmed är t.ex. Sovjetunionen fosterland för estniska inflyttare som är födda före Estlands självständighet. Likaså är Finland fosterland för personer som är födda inom de områden som Finland överlätit, trots att området inte längre hör till Finland. Fosterlandet fastställs enligt statsstrukturen vid tidpunkten för födelsen. I kodning av födelseland används ISO 3166-standarderna.

Medborgarskap är ett rättsligt förhållande mellan individen och staten, som anger individens ställning i staten och med hjälp av vilket de viktigaste rättigheterna och skyldigheterna i förhållandet mellan individen och staten bestäms (Medborgarskapslag, 359/2003). Om en person är medborgare i två länder, av vilka det ena är Finland, ingår han/hon i statistiken som finsk medborgare. Om en utländsk medborgare som bor i Finland har medborgarskap i flera andra länder, ingår han/hon i statistiken som medborgare i det land som utfärdat det pass på vilket han/hon kommit till Finland.

I klassificeringen av medborgarskap används ISO 3166 -standarderna.

Medelfolkmängden är det aritmetiska medeltalet för folkmängden i början och i slutet av året.

Uppgift om **religionssamfund** erhålls ur Befolkningsregistercentralens befolkningsdatasystem. I samband med namngivning uppges trossamfundet för barnet i befolkningsdatasystemet. Uppgiften hålls om man inte separat ändrar det med en anmälan.

Statistik över trossamfund görs bara över de personer som antecknats i religiösa samfund i Patent- och registerstyrelsens register. I Finland kan minst 20 fullvuxna personer grunda ett religionssamfund (Religionsfrihetslag 453/2003).

För de barn som fötts i slutet av året och för vilka namn, språk och religion inte under januari meddelats till befolkningsdatasystemet, förs moderns språk och religion som språk och religion i statistiken vid årsskiftet. I följande års statistik har uppgiften preciserats efter anmälan.

För utlänningars del ger uppgiften om trossamfund inte rätt bild. Alla deras religions-samfund finns inte i Patent- och registerstyrelsens register och alla religionsutövare ansluter sig inte till församlingar. T.ex. 72 procent av somalierna hör inte till något registrerat religionssamfund enligt befolkningsdatasystemet.

Uppgiften om trossamfund är definierad som mycket känslig. Landskapsvis kan man publicera bara trossamfund med minst 5 fall och kommunvis med minst 10 fall.

Med **ålder** avses en persons ålder i hela år den sista dagen under året. Uppgiften har tagits ur Befolkningsregistercentralens befolkningsdatasystem.

Uppgiften om **språk** erhålls ur Befolkningsregistercentralens befolkningsdatasystem. Då föräldrarna uppger ett nyfött barns namn till registret uppger de samtidigt barnets språk. Uppgiften om språk kvarstår oförändrad i registret om den inte ändras separat. För de barn som fötts i slutet av året och för vilka namn, språk och religion inte under januari meddelats till befolkningsdatasystemet, förs moderns språk och religion som språk och religion i statistiken vid årsskiftet. I följande års statistik har uppgiften preciserats efter anmälan. Uppgiften om språk kan ändras för barn i tvåspråkiga familjer, där faderns språk kan antecknas som språk i befolkningsdatasystemet.

Under år 1999 övergick Befolkningsregistercentralen till att koda språk enligt ISO 639 -standarden. Statistikcentralen får nu språken färdigt kodade och de icke-kodade språken i klartext. Bland språknamnen i klartext fanns många språk som var något felskrivna eller skrivna på svenska. För dessa språk har Statistikcentralen givit en ISO 639-1-kod. Tidigare har Statistikcentralen kodat alla språk utgående från namnen i klartext och givit språket en kod om det i Finland talats av omkring 15 personer.

Statistikcentralen har tagit i bruk en ny **statistisk kommungruppering** och tillämpar den sedan år 1989. Indelningen gör en bättre åtskillnad mellan städer och landsbygd än den administrativa indelningen i städer och övriga kommuner.

I den nya kommunindelningen har kommunerna grupperats i tre grupper på basis av andelen tätortsbefolkning och folkmängden i den största tätorten:

- Urbana kommuner
- Tätortskommuner
- Landsbygdskommuner

Till *urbana kommuner* förs de kommuner i vilka minst 90 procent av befolkningen bor i tätorter eller där folkmängden i den största tätorten är minst 15 000.

Tätortskommuner är däremot de kommuner i vilka minst 60 procent, men under 90 procent av befolkningen bor i tätorter och där folkmängden i den största tätorten är minst 4 000 men under 15 000.

Till *landsbygdskommuner* förs de kommuner där mindre än 60 procent av befolkningen bor i tätorter och där folkmängden i den största tätorten är under 15 000 och de kommuner där minst 60 procent, men under 90 procent av befolkningen bor i tät-orter och där folkmängden i den största tätorten är under 4 000.

Grupperingen har daterats på basis av 2005 års tätortsgränsuppgifter. Den föregående indelningen var från år 2000.

En förteckning över kommunerna grupperade efter 2005 tätortsgräns och kommun-form och förändringar i dessa ingår i Statistikcentralens publikation *Kommuner och kommunbaserade indelningar*. Publikationen innehåller också en förteckning över kommuner, kommunformer och förändringar i dessa.

2. Metodbeskrivning

Befolkningsmaterialet är ett totalmaterial, som omfattar hela den i Finland bosatta befolkningen som uttagits ur befolkningsdatasystemet.

3. Felfrihet och exakthet

Befolkningsregistercentralens befolkningsdatasystem kan allmänt taget anses mycket täckande. För att en person skall få en personbeteckning måste han/hon registreras i befolkningsdatasystemet. I praktiken är det omöjligt att leva i Finland utan personbeteckning. Lagligt arbete, att öppna ett bankkonto, att sköta ärenden med myndigheter osv. förutsätter en personbeteckning. Man kan anta att det inte i Finland finns betydande antal personer med 'svart' arbete under perioder på mer än ett år och som får lön kontant. En vistelse på minst ett år är en förutsättning för registrering i befolkningen i Finland.

Befolkningsdatasystemet har upprätthållits efter indragningen av mantalsskrivningen sedan år 1989 bara på basis av anmälningar om befolkningsförändringar. Den tillförlitlighetsundersökning som gjorts om befolkningsdatasystemet beträffande adresser berättar om riktigheten av anmälningar.

Befolkningsregistercentralen beställer årligen av Statistikcentralen en urvalsundersökning om adressuppgifternas felfrihet. Omkring 11 000 personer tillfrågas om deras adress i befolkningsdatasystemet är korrekt. I undersökningen år 2009 hade 99,0 procent av de personer som besvarat rätt adress.

I samband med kommunalvalen avslöjar returnerade anmälningar om utlänningars rösträtt i allmänhet omkring 1 000 personer, som flyttat från landet utan flyttningsanmälan och som således fortsättningsvis är statistikförda

i befolkningen. Befolknings-registercentralen avlägsnar dessa före följande årsskifte ur den i landet bosatta be-folkningen i befolkningsdatasystemet.

4. Tidsenlighet och rättidighet

Statistikcentralen daterar befolkningen vid årsskiftet årets sista dag. Sedan år 1999 har man som områdesindelning använt områdesindelningen den första dagen följande år. De kommuner som årets första dag sammanslås har redan statistikförts i statistiken för föregående års sista dag. Uppgiften om de sammanslagna kommunernas folk-mängd före sammanslagningen finns dock tillgänglig vid behov.

Preliminära uppgifter om befolkningen kommunvis finns tillgängliga månatligen. Preliminära uppgifter utges också i publikationen Kvartalsstatistik över befolkningen i slutet av följande månad efter kvartalet.

5. Tillgänglighet och transparens

Primäruppgifter om befolkningen finns tillgängliga i elektronisk form kommunvis eller med en större områdesindelning i Statistikcentralens avgiftsfria informations-tjänst 'Befolkning' (Statistikdatabaser) på Internet under adress: <http://tilastokeskus.fi/til/tietokannat.html>

Allmänna uppgifter och långa tidsserier beträffande hela landets befolkning finns på ingångssidan till befolkningsstatistik under adress: http://tilastokeskus.fi/tk/aiheet_vaesto.html

Mera specificerade uppgifter om befolkningen, bl.a. efter kommunens delområde, finns under den avgiftsbelagda elektroniska informationstjänsten. Informationstjänsten Altika har också kommunvisa uppgifter om befolkningen från och med år 1975. Mera information om Statistikcentralens avgiftsbelagda tjänster finns under adress: <http://www.stat.fi/tup/tilastotietokannat/index.html>

6. Jämförbarhet

Till och med år 1998 sammanställdes den kommunvisa befolkningsstatistiken för års-skiftet enligt områdesindelningen årets sista dag. Från och med år 1999 har man använt områdesindelningen den första dagen följande år. Vid beräkning av förändringen av folkmängden i kommunen har förändringen räknats för de sammanslagna kommunernas del med beaktande av de tidigare folkmängderna i de kommuner som sammanslås.

Vid tabellering av regionala tidsserier om befolkningen kan tabellerna antingen göras enligt områdesindelningen resp. år eller genom att retroaktivt uppdatera områdesindelningen att motsvara statistiken det sista året. I tabellerna anges alltid vilken områ-desindelning som använts.

Uppgifter om befolkningen finns tillgängliga sedan år 1749. Från och med år 1865 har folkmängder publicerats efter församling och fr.o.m. år 1880 folkmängder kommunvis. Till och med år 1940 finns det uppgifter om befolkningens ålder, civilstånd och språk tillgängliga i prästerskapets tioårstabeller. Från och med år 1950 anges dessa uppgifter kommunvis på basis av folkräkningar. Från och med år 1970 finns det tillgång till årliga uppgifter om befolkningens ålder samt civilstånd och språk kommunvis.

Årliga uppgifter om befolkningen kommunvis finns tillgängliga i informationstjänsten Altika sedan år 1975. Tidsserier för befolkningsuppgifter i den avgiftsfria informationstjänsten 'Väestö' börjar från år 1980 och 1990. Tidserien av hela befolkningen i 5-års åldersgrupper börjar från år 1865.

7. Tydlighet och konsistens

I Statistikcentralens övriga statistik används befolkningsstatistikens material som primäruppgifter i fråga om befolkningen. Således stämmer Statistikcentralens statistik överens med varandra när det gäller uppgifter om befolkning.

Befolkningsregistercentralen offentliggör folkmängden på sina webbsidor vid årsskiftet. Uppgiften är densamma som Statistikcentralens statistik vid årsskiftet.

Dessutom offentliggör Befolkningsregistercentralen folkmängden varje månad. Upp-gifterna avviker från Statistikcentralens månatliga förhandsstatistik. Befolkningsre-gistercentralen offentliggör registersituationen

vid månadskiftet. Statistikcentralen väntar på ändringsanmälningar två veckor efter månadens slut innan förhandsstatistiken görs upp över situationen i slutet av föregående månad.

Suomen virallinen tilasto
Finlands officiella statistik
Official Statistics of Finland

Befolkning 2010

Förfrågningar

Markus Rapo (09) 1734 3238
Ansvarig statistikdirektör:
Jari Tarkoma

vaesto.tilasto@stat.fi

www.stat.fi