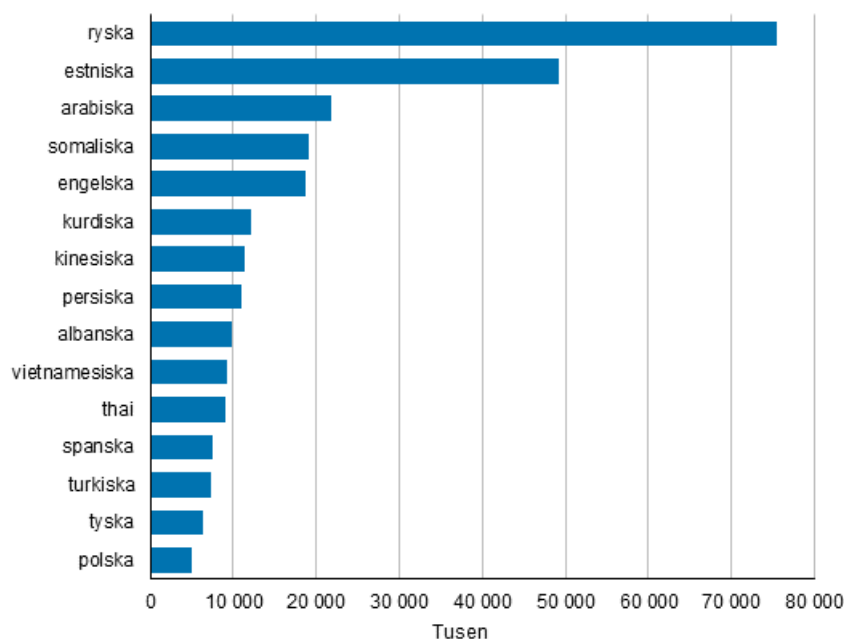


# Befolkningsstruktur 2016

## Arabiskan blev den tredje största gruppen med ett främmande språk som modersmål

Enligt Statistikcentralens statistik över befolkningsstrukturen bodde 353 993 personer med ett främmande språk som modersmål i Finland i slutet av år 2016. Den arabiska gruppen gick om de somaliska och engelska grupperna som den tredje största gruppen i Finland som har ett främmande språk som modersmål. Antalet som talar arabiska som sitt modersmål uppgick till 21 783 personer.

### De största grupperna med ett främmande språk som modersmål i Finland i slutet av år 2016



## Antalet personer med inhemska språk som modersmål minskade tredje året i rad

Finlands officiella folkmängd var 5 503 297 i slutet av år 2016. Folkmängden ökade med 15 989 personer under år 2016. Antalet personer med finska, svenska eller samiska som modersmål minskade med drygt

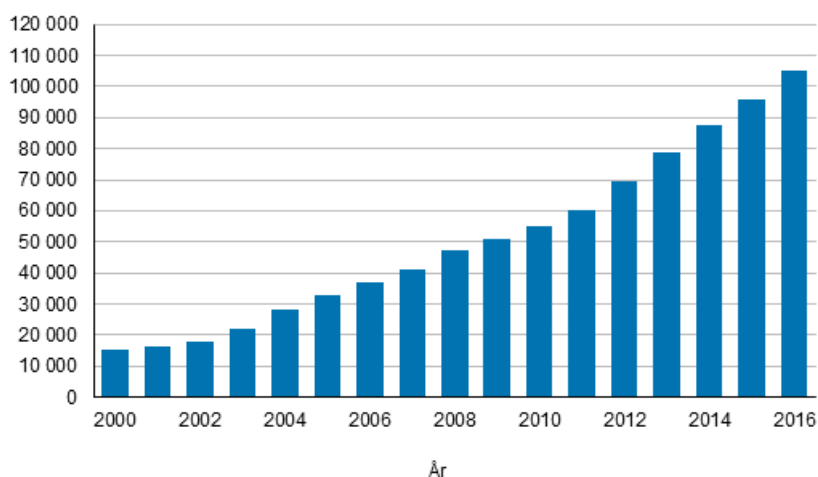
8 000 personer. Antalet personer med ett främmande språk som modersmål ökade med drygt 24 000 personer.

## I Finland har 105 000 personer dubbelt medborgarskap

År 2016 fanns det i Finland 104 997 fast bosatta som utöver finskt medborgarskap också hade ett annat medborgarskap. Totalt 20 324 personer var infödda finska medborgare som beviljats medborgarskap i ett annat land. Antalet utländska medborgare som beviljats finskt medborgarskap uppgick till 84 673 personer.

I slutet av år 2016 var de största grupperna med dubbelt medborgarskap de ryska medborgarna, 27 456, de svenska medborgarna, 7 380, de somaliska medborgarna, 4 650, de estniska medborgarna, 4 601 och de amerikanska medborgarna, 3 934.

### Antal personer med dubbelt medborgarskap i Finland åren 2000–2016



## Befolkningen ökade i sju landskap

Under år 2016 gick folkmängden upp i sju landskap och ned i 12 landskap. Kvantitativt sett ökade folkmängden mest i Nyland, med 18 032 personer, i Birkaland, med 3 242 personer och i Egentliga Finland, med 1 220 personer. Befolkningsökningen var också relativt sett störst i Nyland, 1,1 procent.

Kvantitativt sett minskade folkmängden mest i Södra Savolax, med 1 330 personer och i Satakunta, med 1 217 personer. Relativt sett minskade folkmängden mest i Södra Savolax, med 0,9 procent.

## Folkmängden i huvudstadsregionen ökade mer än folkmängden i hela landet

Under år 2016 gick folkmängden upp i 77 kommuner och ned i 233 kommuner. Kvantitativt sett ökade folkmängden mest i Helsingfors, med 6 973 personer, Esbo (4 781) och Vanda (4 736). Folkmängden i huvudstadsregionen ökade med drygt 16 000 personer under år 2016. Befolkningen med ett främmande språk som modersmål stod för 72 procent av befolkningsökningen i huvudstadsregionen.

Av kommunerna i Fasta Finland ökade folkmängden relativt sett mest i Sibbo (2,7 procent), Vanda (2,2 procent), Kangasala (1,9 procent) samt i Esbo (1,8 procent).

Folkmängden minskade kvantitativt sett mest i Kouvola, med 549 personer och i Salo, med 344 personer. Av kommunerna i Fasta Finland minskade folkmängden relativt sett mest i Rääkkylä (3,4 procent), Valtimo (3,4 procent) och Kivijärvi (3,3 procent).

# Innehåll

## Tabeller

### Tabellbilagor

Tabellbilaga 1. Områdesregleringar 1.1.2017.....	4
Tabellbilaga 2. Befolkningen efter språk enligt landskap 1996–2016.....	4
Tabellbilaga 3. Den demografiska försörjningskvoten efter landskap 1996–2016.....	5
Tabellbilaga 4. Finska medborgare med dubbelt medborgarskap efter landskap 2001–2016.....	5

## Figurer

### Figurbilagor

Figurbilaga 1. Finlands befolkning 1750–2016.....	6
Figurbilaga 2. Största befolkningsgrupper med främmande språk som modersmål 2006 och 2016.....	6
Figurbilaga 3. Utländska medborgare efter kön 1990–2016.....	7
Kvalitetsbeskrivning: Befolkningsstruktur 2016.....	8

# Tabellbilagor

## Tabellbilaga 1. Områdesregleringar 1.1.2017

Varifrån	Vart	Folkmängd		
		Båda könen	Män	Kvinnor
Juankoski	Kuopio	4 727	2 429	2 298
Luvia	Eurajoki	3 348	1 693	1 655
Nordöstra Savolax ekon. reg.	Kuopio ekon. reg.	4 727	2 429	2 298
Björneborgs ekon. reg	Raumo ekon. reg.	3 348	1 693	1 655

## Tabellbilaga 2. Befolkningen efter språk enligt landskap 1996–2016

Landskap	1996				2006				2016			
	Inhemskt språk	%	Främmande språk	%	Inhemskt språk	%	Främmande språk	%	Inhemskt språk	%	Främmande språk	%
HELA LANDET	5 061 379	98,6	70 941	1,4	5 120 128	97,0	156 827	3,0	5 149 304	93,6	353 993	6,4
Nylands landskap	1 288 380	97,1	38 863	2,9	1 381 764	94,2	85 689	5,8	1 441 099	88,0	197 194	12,0
Egentliga Finlands landskap	431 225	98,6	6 266	1,4	442 378	96,6	15 411	3,4	444 940	93,6	30 603	6,4
Satakunta landskap	236 838	99,5	1 219	0,5	225 783	99,0	2 268	1,0	215 033	97,0	6 707	3,0
Egentliga Tavastlands landskap	163 390	99,1	1 502	0,9	167 319	98,5	2 633	1,5	167 151	96,2	6 630	3,8
Birkalands landskap	435 520	99,0	4 397	1,0	462 459	97,7	11 031	2,3	486 403	95,5	22 953	4,5
Päijänne-Tavastlands landskap	195 532	98,9	2 175	1,1	194 488	97,6	4 747	2,4	192 143	95,3	9 542	4,7
Kymmenedalens landskap	189 734	99,1	1 772	0,9	179 716	97,5	4 525	2,5	167 163	94,1	10 496	5,9
Södra Karelen landskap	136 711	98,9	1 452	1,1	130 948	97,4	3 493	2,6	123 028	94,3	7 478	5,7
Södra Savolax landskap	170 912	99,2	1 314	0,8	157 947	98,5	2 359	1,5	144 345	96,9	4 630	3,1
Norra Savolax landskap	257 769	99,3	1 717	0,7	246 712	98,9	2 786	1,1	240 945	97,2	6 831	2,8
Norra Karelen landskap	174 818	99,2	1 402	0,8	164 705	98,3	2 814	1,7	158 195	96,4	5 890	3,6
Mellersta Finlands landskap	261 916	99,2	2 067	0,8	265 332	98,4	4 304	1,6	267 625	96,9	8 571	3,1
Södra Österbottens landskap	199 229	99,7	607	0,3	192 364	99,4	1 221	0,6	187 981	98,0	3 879	2,0
Österbottens landskap	172 395	98,9	1 896	1,1	169 803	97,5	4 408	2,5	170 309	93,9	11 132	6,1
Mellersta Österbottens landskap	68 840	99,5	373	0,5	66 963	99,0	669	1,0	67 050	97,1	1 977	2,9
Norra Österbottens landskap	364 191	99,4	2 027	0,6	382 854	98,8	4 466	1,2	400 600	97,4	10 550	2,6
Kajanalands landskap	89 662	99,6	373	0,4	79 603	98,6	1 135	1,4	72 793	97,3	2 010	2,7
Lapplands landskap	199 348	99,4	1 231	0,6	182 956	98,9	1 979	1,1	175 542	97,4	4 665	2,6
Åland	24 969	98,9	288	1,1	26 034	96,7	889	3,3	26 959	92,3	2 255	7,7

**Tabellbilaga 3. Den demografiska försörjningskvoten efter landskap 1996–2016**

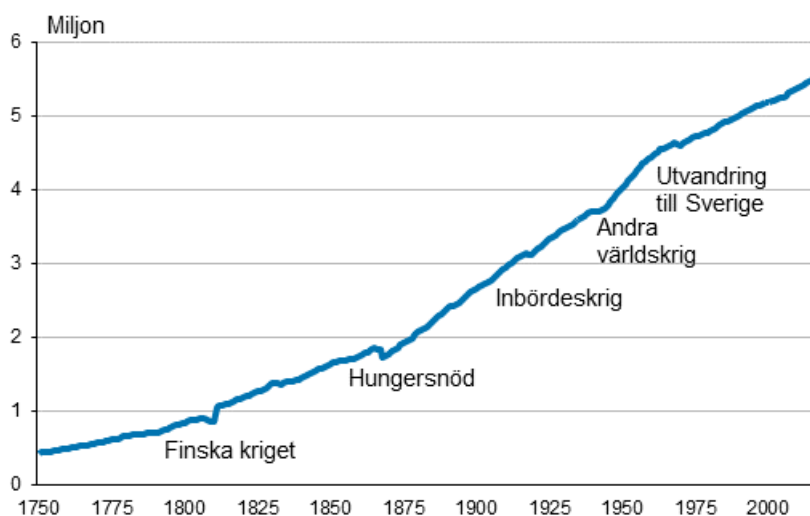
Landskap	1996	2006	2016
	Demografisk försörjningskvot	Demografisk försörjningskvot	Demografisk försörjningskvot
HELA LANDET	50,0	50,5	59,1
Nylands landskap	43,9	43,8	50,5
Egentliga Finlands landskap	50,9	50,9	59,6
Satakunta landskap	51,6	55,3	67,7
Egentliga Tavastlands landskap	54,3	54,9	64,5
Birkalands landskap	50,4	50,0	58,5
Päijänne-Tavastlands landskap	49,6	52,6	65,4
Kymmenedalens landskap	51,6	54,2	66,3
Södra Karelen landskap	51,3	54,2	64,9
Södra Savolax landskap	53,9	57,4	70,6
Norra Savolax landskap	52,5	53,4	61,8
Norra Karelen landskap	53,4	52,6	62,7
Mellersta Finlands landskap	51,8	52,2	61,6
Södra Österbottens landskap	57,6	57,7	68,0
Österbottens landskap	56,7	56,3	64,9
Mellersta Österbottens landskap	54,6	55,9	68,6
Norra Österbottens landskap	53,3	53,1	61,6
Kajanalands landskap	51,8	54,9	66,7
Lapplands landskap	50,0	51,9	62,5
Åland	53,9	52,0	59,9

**Tabellbilaga 4. Finska medborgare med dubbelt medborgarskap efter landskap 2001–2016**

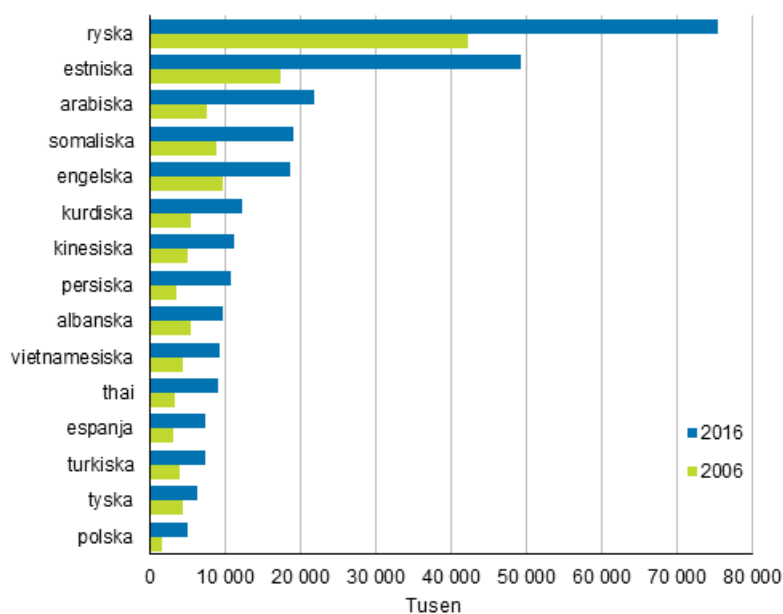
Landskap	2001	2006	2011	2016
HELA LANDET	16 413	36 975	60 037	104 997
Nylands landskap	8 116	17 849	28 920	53 563
Egentliga Finlands landskap	1 296	3 430	5 610	9 388
Satakunta landskap	203	594	967	1 516
Egentliga Tavastlands landskap	257	600	991	1 669
Birkalands landskap	1 326	2 672	4 629	7 822
Päijänne-Tavastlands landskap	608	1 416	2 257	3 422
Kymmenedalens landskap	353	1 023	1 862	3 298
Södra Karelen landskap	247	807	1 551	2 555
Södra Savolax landskap	163	485	855	1 422
Norra Savolax landskap	342	707	1 185	1 966
Norra Karelen landskap	234	712	1 330	2 211
Mellersta Finlands landskap	698	1 456	2 160	3 206
Södra Österbottens landskap	171	410	632	1 064
Österbottens landskap	829	1 529	2 054	3 694
Mellersta Österbottens landskap	83	219	310	650
Norra Österbottens landskap	661	1 190	1 850	3 246
Kajanalands landskap	101	240	453	727
Lapplands landskap	355	676	1 007	1 604
Åland	370	960	1 414	1 974

# Figurbilagor

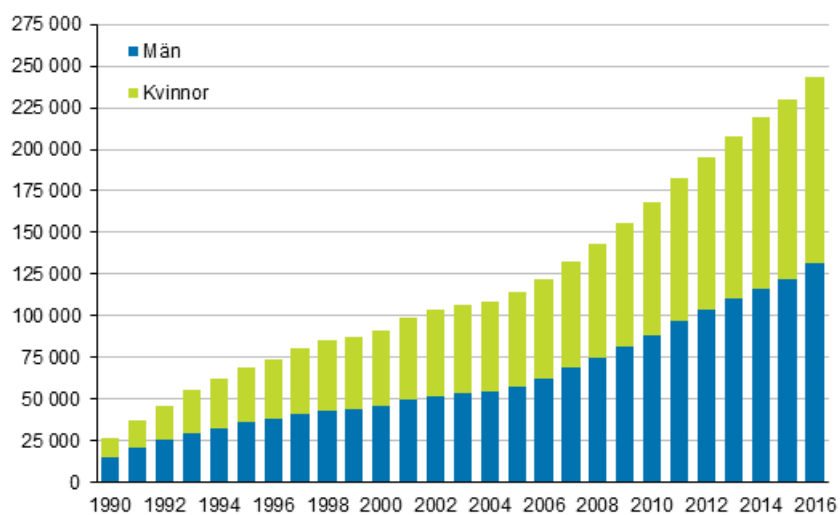
## Figurbilaga 1. Finlands befolkning 1750–2016



## Figurbilaga 2. Största befolkningsgrupper med främmande språk som modersmål 2006 och 2016



**Figurbilaga 3. Utländska medborgare efter kön 1990–2016**



# Kvalitetsbeskrivning: Befolkningsstruktur 2016

## 1. Relevans av statistikuppgifterna

Statistiken över befolkningsstrukturen beskriver den befolkning som årets sista dag bott i Finland.

Befolkningsregistercentralen och magistraten upprätthåller befolkningsdatasystemet i Finland. Den senaste mantalsskrivningen i Finland verkställdes 1.1.1989. Därefter har befolkningsdatasystemet uppdaterats med ändringsanmälningar. I lagen om befolkningsdatasystemet och Befolkningsregistercentralens certifikattjänster (21.8.2009/661) definieras vilka uppgifter som ska registreras i befolkningsdatasystemet. Anmälningar om befolkningsförändringar för det gångna året inväntas till den sista januari. Befolkningsregistercentralen sänder Statistikcentralen uppgifterna om befolkning vid årsskiftet i början av februari.

Statistikcentralen har till uppgift att utarbeta statistik och göra utredningar som gäller samhällsförhållanden (Lag om Statistikcentralen 24.1.1992/48). Till dessa hör också befolkningsstatistik. Statistikcentralens arbetsordning fastställer att enheten för individstatistik gör upp befolknings- och välfärdstatistiken (Statistikcentralens arbetsordning, TK-00-1743-16).

### Begrepp

Med **befolkning** avses de finska medborgare och utlänningar som är stadigvarande bosatta i Finland, även om de är tillfälligt utomlands.

Utlänningar har laglig hemvist i Finland om vistelsen har varat eller är avsedd att vara minst ett år. Till befolkningen räknas inte personer som bor tillfälligt i Finland. En asylsökande ingår i den officiella folkmängden och annan statistik från Statistikcentralen bara om han eller hon, utöver ett positivt beslut om uppehållstillstånd, fått en personbeteckning och hemkommun. Personen finns inte med i statistiken, om personbeteckning och/eller hemkommun saknas. Termen ”kommunplats” som förekommit i offentligheten är inte samma sak som hemkommun. Asylsökande som inte beviljats uppehållstillstånd och vars ansökningsprocess pågår finns inte med i Statistikcentralens statistik.

Personer bosatta i Finland vilka är medlemmar av en främmande stats ambassad, handelsrepresentation eller konsulat och dessa personers familjemedlemmar och personliga tjänstefolk räknas inte till befolkningen i Finland, om de inte är finska medborgare. Till den i Finland bosatta befolkningen räknas däremot den finländska personalen på Finlands ambassader och handelsrepresentationer i utlandet samt personer som tjänstgör i FN:s fredsbevarande styrkor.

En finsk medborgare som kommit till Finland måste meddela magistraten om vistelser som överstiger tre månader. Magistraten uppdaterar uppgifterna i befolkningsdatasystemet (lag 661/2009). Av en utlänning som kommer till Finland krävs det att han har ett giltigt visum, uppehållstillstånd eller uppehållstillstånd för arbetstagare eller näringsidkare, om han inte är medborgare i ett EU- eller EES-land eller om ej annat föranleds av internationella överenskommelser som är bindande för Finland (Utlänningslag 301/2004). En medborgare i ett EU- eller EES-land kan vistas i Finland i tre månader utan särskilt tillstånd, varefter han behöver grunder för sin vistelse i landet och registrering hos magistraten. Magistraten registrerar i befolkningsdatasystemet de uppgifter som den fått om en utländsk medborgares hemort, om personen får en hemkommun i Finland enligt lagen om hemkommun (201/1994) och en stadigvarande bostad.

På motiverad begäran kan en utländsk medborgares uppgifter registreras också efter en kortvarig vistelse, om denne t.ex. har en sådan tillfällig bostad i Finland som avses i lagen om hemkommun och registreringen är nödvändig för att denne ska kunna göra sina rättigheter gällande när det gäller arbete eller motsvarande omständigheter. I statistiken över befolkningsförändringar räknas en person som flyttar från utlandet till Finland som invandrare endast om det i befolkningsdatasystemet antecknats att denne fått en stadigvarande bostad i Finland.

Personer som flyttar ut ur landet ska göra en flyttningsanmälan på samma sätt som personer som flyttar i Finland (lagarna 661/2009, 201/1994). Som utvandrare betraktas personer som flyttar utomlands för en längre tid än ett år. Undantag är finska medborgare som är diplomater, personer som arbetar inom utvecklingssamarbete m.m. (Lag om hemkommun 201/1994). Enligt en överenskommelse mellan de



nordiska länderna betraktas tillfällig vistelse på mindre än sex månader inte som flyttning (Lag om hemkommun 201/1994, förordning och statsfördrag 96/2006).

När en person flyttar från ett nordiskt land till ett annat bör han anmäla inflyttningslandets lokala registermyndighet om sin inflyttning. Registermyndigheten beslutar om personen registreras som boende i inflyttningslandet eller inte. Registermyndigheten i inflyttningslandet meddelar personen i fråga och registermyndigheten i utflyttningslandet om sitt beslut. I utflyttningslandets befolkningsregister antecknas som utflyttningsdag den dag då personen upptagits i inflyttningslandets lokala befolkningsregister (Lag om hemkommun 201/1994, förordning och statsfördrag 96/2006).

Med **bostadsort** avses den ort där den bostad i vilken en person varit skriven den sista dagen under året är belägen. Den nuvarande lagen om hemkommun ger en person större frihet att välja sin stadigvarande bostadsort. Studerande kan t.ex. om de så önskar vara skrivna på den ort där de studerar. Också bostadslösa hör till den bofasta befolkningen i en kommun.

En person kan, förutom sin stadigvarande hemvist, ha en tillfällig boning i en bostad där han/hon enligt egen uppgift bor tillfälligt minst tre månader. Statistiken görs bara upp enligt den stadigvarande bostadsorten. Uppgifterna om bostadsort har tagits ur Befolkningsregistercentralens befolkningsdatasystem.

Uppgift om **civilstånd** erhålls ur Befolkningsregistercentralens befolkningsdatasystem. Observera att samboende inte är ett civilstånd. Det finns representanter för alla civilstånd bland dem som är samboende, också personer som fortfarande officiellt är gifta

De nuvarande bestämmelserna om äktenskapsskillnad inbegriper inte längre begreppet hemskillnad. Personer som före 1.1.1988 på basis av de gamla bestämmelserna om äktenskapsskillnad tilldömts och fortfarande lever i hemskillnad har i statistiken betraktats som gifta.

Ett par där båda är av samma kön har sedan 1.3.2002 också i Finland fått registrera sitt partnerskap. I tabellerna över kommunerna har de personer som lever i ett registrerat partnerskap sammanslagits med gifta p.g.a. datasekretess och på motsvarande sätt har frånskilda från och änkor/änklingar efter registrerat partnerskap sammanslagits med frånskilda och änkor/änklingar.

Civilståndindelningen är följande:

- ogift
- gift
- frånskild
- änka/änkling
- i registrerat partnerskap
- frånskild från registrerat partnerskap
- frånskild från registrerat partnerskap
- änka/änkling efter registrerat partnerskap

År 2016 ingick i befolkningsdatasystemet 66 800 personer utan uppgift om civilstånd. Det var invandrare vars uppgifter om civilstånd inte har införts i befolkningsdatasystemet. Befolkningsdatalagen kräver att uppgiften om civilstånd införs i befolkningsdatasystemet bara för finska medborgares del. För statistiken kodades barnlösa personer som ogifta och om personen hade barn ändrades hans/hennes civilstånd till frånskild.

**Födelselandet** fastställs enligt moderns stadigvarande hemland vid tiden för barnets födelse och är oftast i enlighet med gällande statsstruktur vid tiden för födelsen. Därmed är t.ex. Sovjetunionen oftast födelseland för estniska inflyttare som är födda före Estlands självständighet. Likaså är Finland födelseland för personer som är födda inom de områden som Finland överlätit, trots att området inte längre hör till Finland.

I vissa fall kan man korrigera en persons födelseland så att det fastställs enligt den nuvarande statsstrukturen i landet. Detta kräver att personen själv är aktiv och gör en anmälan till magistraten. Vid kodningen av födelselandet används ISO 3166-standarden.

## **Härkomst och bakgrundsland**

Statistikcentralen har under år 2012 infört en ny klassificering efter härkomst. En liknande klassificering används redan i de övriga nordiska länderna. Härkomst och bakgrundsland bestäms utgående från uppgiften om födelseland för en persons föräldrar. Med hjälp av klassificeringen efter härkomst är det lätt att särskilja utrikes födda och inrikes födda personer med utländsk bakgrund.

Uppgifter om personer som dött före år 1964 har inte förts in i Befolkningsregistercentralens befolkningsdatasystem. I Finlands befolkning ingår något under 900 000 personer födda i Finland, vars båda föräldrar har okänt födelseland, eftersom dessa personers föräldrar var döda innan befolkningsdatasystemet grundades. Då uppgifter saknas om föräldrar till personer som är födda i Finland före år 1970 har man slutit sig till att de är av finländsk bakgrund, om de talar ett inhemskt språk som sitt modersmål (finska, svenska, samiska). Även alla personer som har minst en förälder som är född i Finland är av finländsk bakgrund. Alla personer som är av finländsk bakgrund har Finland som bakgrundsland.

De personer vars enda kända förälder eller båda föräldrar är födda utomlands är av utländsk bakgrund. Av utländsk bakgrund är också utrikes födda personer med föräldrar om vilka det inte finns uppgifter i befolkningsdatasystemet. Man har slutit sig till att personer som är födda i Finland före år 1970 och som talar ett främmande språk som modersmål är av utländsk bakgrund liksom också personer som är födda i Finland år 1970 eller efter det, om det inte finns uppgifter om någondera föräldern i befolkningsdatasystemet.

Om personens båda föräldrar är utrikes födda är bakgrundslandet i första hand det land där den biologiska modern är född. Om det bara finns uppgift om den utrikes födda fadern, är bakgrundslandet det land där fadern är född. Om det inte finns uppgifter om någondera föräldrarnas födelseland, är utrikes födda personers bakgrundsland personens eget födelseland. I sådana fall där det inte finns uppgifter om föräldrarna till inrikes födda personer och då man slutit sig till att personerna är av utländsk härkomst är bakgrundslandet okänt.

I fråga om barn som är adopterade från utlandet jämställs adoptivföräldrar med biologiska föräldrar. På så sätt betraktas barn som adopterats från utlandet av personer födda i Finland som barn med finländsk bakgrund och deras bakgrundsland är sålunda Finland.

**Medborgarskap** är ett rättsligt förhållande mellan individen och staten, som definierar individens ställning i staten och de viktigaste rättigheterna och skyldigheterna i förhållandet mellan individen och staten (Medborgarskapslag, 359/2003). Om en person är medborgare i två länder, av vilka det ena är Finland, ingår han/hon i statistiken som finsk medborgare. Om en utländsk medborgare som bor i Finland har medborgarskap i flera andra länder, ingår han/hon i registret och statistiken som medborgare i det land som utfärdat det pass på vilket han/hon kommit till Finland.

I klassificeringen av medborgarskap används ISO 3166 -standarderna.

**Medelfolkmängden** är det aritmetiska medeltalet för folkmängden i början och i slutet av året.

Uppgift om **religionssamfund** erhålls ur Befolkningsregistercentralens befolkningsdatasystem. I samband med namngivning uppges trossamfundet för barnet i befolkningsdatasystemet. Uppgiften hålls om man inte separat ändrar det med en anmälan.

Den nya religionsfrihetslagen (453/2003) trädde i kraft 1.8.2003. Den nya lagen gjorde det möjligt för en person att höra till flera religiösa samfund samtidigt under en övergångstid på tre år. Övergångstiden upphörde 1.8.2006 och därefter bestämmer de religiösa samfunden själva om deras medlemmar också kan höra till andra religiösa samfund. Dessa personer finns inte med i medlemsantalet för det religiösa samfund som de anslutit sig till då de redan tillhört ett annat samfund.

Statistik över trossamfund görs bara över de personer som antecknats i religiösa samfund i Patent- och registerstyrelsens register. I Finland kan minst 20 fullvuxna personer grunda ett religionssamfund (Religionsfrihetslag 453/2003).

För de barn som fötts i slutet av året och för vilka namn, språk och religion inte anmälts till befolkningsdatasystemet under januari, förs moderns religion vid årsskiftet till statistiken som religion för barnet. I följande års statistik har uppgiften preciserats efter anmälan.

För utlänningars del ger uppgiften om trossamfund inte en korrekt bild. Alla religionssamfund finns inte i Patent- och registerstyrelsens register och alla religionsutövare ansluter sig inte till församlingar. I slutet av år 2016 hörde 85 procent av personer med ett främmande språk som modersmål som var bosatta i Finland enligt befolkningsdatasystemet inte till något registrerat religionssamfund.

Uppgiften om trossamfund är definierad som ytterst känslig. Landskapsvis och kommunvis kan man publicera bara trossamfund med minst 20 fall.

Med **ålder** avses en persons ålder i hela år den sista dagen under året. Uppgiften har tagits ur Befolkningsregistercentralens befolkningsdatasystem.

Uppgiften om **språk** införs i befolkningsdatasystemet samtidigt som föräldrarna uppger namnet på ett nyfött barn och dess trossamfund. Uppgiften är oförändrad i registret, om den inte ändras separat. För de barn som fötts i slutet av året och för vilka namn, språk och religion inte meddelats till befolkningsdatasystemet under januarimånad, förs moderns språk och religion in i statistiken för årsskiftet som språk och religion för barnet. I följande års statistik har uppgiften preciserats efter att meddelandet erhållits. Uppgiften om språk kan eventuellt ändras för barn i tvåspråkiga familjer, där faderns språk kan antecknas som språk i befolkningsdatasystemet.

I tillförlitlighetsundersökningen av befolkningsdatasystemet år 2012 frågades omkring 9 000 personer i arbetsför ålder om deras modersmål är korrekt i befolkningsdatasystemet. Uppgiften var korrekt för 99,7 procent av svarspersonerna.

Under år 1999 övergick Befolkningsregistercentralen till att koda språk enligt ISO 639 -standard. Statistikcentralen har fått språken färdigt kodade (ISO 639-1) från Befolkningsregistercentralen sedan år 1999 och de icke-kodade språken i klartext. Bland språknamnen i klartext fanns många språk som var något felskrivna eller skrivna på svenska. För dessa språk har Statistikcentralen givit en kod. Tidigare har Statistikcentralen kodat alla främmande språk utgående från namnen i klartext och givit språket en kod om det i Finland talats av omkring 15 personer.

Statistikcentralen har utvecklat en **statistisk kommungruppering** och tillämpar den sedan år 1989. Indelningen gör en bättre åtskillnad mellan städer och landsbygd än den administrativa indelningen i städer och övriga kommuner.

I kommunindelningen har kommunerna grupperats i tre grupper på basis av andelen tätortsbefolkning och folkmängden i den största tätorten:

- Urbana kommuner
- Tätortskommuner
- Landsbygdskommuner

Till *urbana kommuner* förs de kommuner i vilka minst 90 procent av befolkningen bor i tätorter eller där folkmängden i den största tätorten är minst 15 000.

*Tätortskommuner* är däremot de kommuner i vilka minst 60 procent, men under 90 procent av befolkningen bor i tätorter och där folkmängden i den största tätorten är minst 4 000 men under 15 000.

Till *landsbygdskommuner* förs de kommuner där mindre än 60 procent av befolkningen bor i tätorter och där folkmängden i den största tätorten är under 15 000 och de kommuner där minst 60 procent, men under 90 procent av befolkningen bor i tät-orter och där folkmängden i den största tätorten är under 4 000.

Grupperingen har uppdaterats på basis av 2015 års tätortsgränsuppgifter.

En **tätort** är en förtätning av byggnader med minst 200 invånare. Som grund för avgränsningen används befolkningsuppgiften från slutet av året innan. Tätorter definieras och avgränsas i samarbete med Finlands miljöcentral med hjälp av metoder som bygger på geografisk information, i vilka man använder sig av byggnads- och befolkningsuppgifter i Statistikcentralens 250 m x 250 m rutmaterial. Vid definieringen granskas folkmängden samt antalet byggnader och våningsarealen i rutor som innehåller byggnader och i gränsande rutor. Av de sammanhängande förtätningar av byggnader som uppstått vid definieringen väljs de som har minst 200 invånare.

## 2. Metodbeskrivning

Befolkningsmaterialet är ett totalmaterial, som omfattar hela den i Finland bosatta befolkningen som uttagits ur befolkningsdatasystemet.

## 3. Felfrihet och exakthet

Befolkningsregistercentralens befolkningsdatasystem kan allmänt taget anses mycket täckande. För att en person skall få en personbeteckning måste han/hon registreras i befolkningsdatasystemet. I praktiken är det omöjligt att leva i Finland utan personbeteckning. Lagligt arbete, att öppna ett bankkonto, att sköta ärenden med myndigheter osv. förutsätter en personbeteckning. Man kan anta att det inte i Finland finns ett betydande antal personer som arbetar 'svart' under perioder på mer än ett år och som får lön kontant. En vistelse på minst ett år är en förutsättning för registrering i befolkningen i Finland.

Befolkningsdatasystemet har upprätthållits efter indragningen av mantalsskrivningen sedan år 1989 bara på basis av anmälningar om befolkningsförändringar. Den tillförlitlighetsundersökning som gjorts om befolkningsdatasystemet beträffande adresser berättar om anmälningarnas riktigheten.

Befolkningsregistercentralen beställer årligen av Statistikcentralen en urvalsundersökning om adressuppgifternas riktighet. Omkring 11 000 personer tillfrågas om deras adress i befolkningsdatasystemet är korrekt. I undersökningen år 2012 var uppgiften korrekt gällande 98,9 procent av svarspersonerna. Urvalsbortfallet var 16,9 procent. Vid bortfall försökte man kontrollera adresserna i andra källor. Man kunde då fastställa att adressen var korrekt för 92,3 procent av personerna i bortfallet, för 5,9 procent var den inkorrekt och för 1,8 procent kunde den inte kontrolleras. Om man förmodar att alla de uppgifter i bortfallet som inte kunde kontrolleras var inkorrekta, hade den slutliga andelen korrekta adresser varit 98,1 procent.

Den kommunvisa befolkningstatistiken påverkas av felaktiga adresser bara om den felaktiga adressen är i någon annan kommun än den rätta adressen. Av de felaktiga adresser är bara en del i fel kommun.

I samband med kommunalvalen avslöjar returnerade anmälningar om utlänningars rösträtt i allmänhet omkring 1 000 personer, som flyttat från Finland utan flyttningsanmälan och som således fortsättningsvis är statistikförda i befolkningen. Befolkningsregistercentralen avlägsnar dessa ur den i landet bosatta befolkningen i befolkningsdatasystemet före följande årsskifte.

Efter utredning har man från det befolkningsmaterial man erhållit från befolkningsdatasystemet i slutet av år 2016 strukit 5 148 personer som sannolikt flyttat utomlands. Dessa personer är utländska medborgare vars adress är okänd och som under åren 2014–2015 inte erhållit löneinkomst, kapitalinkomst, företagarinkomst, arbetslöshetsstöd, pensionsinkomst, utkomststöd eller sjukförsäkringsersättning.

## 4. Tidsenlighet och rättidighet

Statistikcentralen daterar befolkningen vid årsskiftet årets sista dag. Sedan år 1999 har man som områdesindelning använt områdesindelningen den första dagen följande år. De kommuner som årets första dag sammanslås har således redan statistikförts tillsammans i statistiken för föregående års sista dag. Uppgiften om de sammanslagna kommunernas folkmängd före sammanslagningen finns dock tillgänglig vid behov.

Preliminära uppgifter om befolkningen kommunvis finns tillgängliga månatligen.

[http://tilastokeskus.fi/til/vamuu/index\\_sv.html](http://tilastokeskus.fi/til/vamuu/index_sv.html)

[http://pxnet2.stat.fi/PXWeb/pxweb/sv/StatFin/StatFin\\_\\_vrm\\_\\_vamuu/?tablelist=true](http://pxnet2.stat.fi/PXWeb/pxweb/sv/StatFin/StatFin__vrm__vamuu/?tablelist=true)

## 5. Tillgänglighet och transparens

Primäruppgifter om befolkningen finns tillgängliga i elektronisk form kommunvis eller med en större områdesindelning i Statistikcentralens avgiftsfria informations-tjänst 'Befolkning' (Statistikdatabaser) på Internet under adress: [http://pxnet2.stat.fi/PXWeb/pxweb/sv/StatFin/StatFin\\_\\_vrm\\_\\_vaerak/?tablelist=true](http://pxnet2.stat.fi/PXWeb/pxweb/sv/StatFin/StatFin__vrm__vaerak/?tablelist=true)

Mera specificerade uppgifter om befolkningen, bl.a. efter kommunens delområde, finns under den avgiftsbelagda elektroniska informationstjänsten. Mera information om Statistikcentralens avgiftsbelagda tjänster finns under adress: [http://www.stat.fi/tup/tilastotietokannat/index\\_sv.html](http://www.stat.fi/tup/tilastotietokannat/index_sv.html)

## 6. Jämförbarhet

Till och med år 1998 sammanställdes den kommunvisa befolkningsstatistiken för årsskiftet enligt områdesindelningen årets sista dag. Från och med år 1999 har man använt områdesindelningen den första dagen följande år. Vid beräkning av förändringen av folkmängden i kommunen har förändringen räknats för de sammanslagna kommunernas del med beaktande av de tidigare folkmängderna i de kommuner som sammanslås.

Vid tabellering av regionala tidsserier om befolkningen kan tabellerna antingen göras enligt områdesindelningen resp. år eller genom att retroaktivt uppdatera områdesindelningen att motsvara statistiken det sista året. I tabellerna anges alltid vilken områdesindelning som använts.

Uppgifter om befolkningen finns tillgängliga sedan år 1749. Från och med år 1865 har folkmängder publicerats efter församling och fr.o.m. år 1880 folkmängder efter kommun. Till och med år 1940 finns det uppgifter om befolkningens ålder, civilstånd och språk tillgängliga i prästerskapets tioårstabeller. Från och med år 1950 anges dessa uppgifter kommunvis på basis av folkräkningar. Från och med år 1970 är årliga uppgifter om befolkningens ålder samt civilstånd och språk tillgängliga kommunvis.

Årliga uppgifter om befolkningen efter kommun finns tillgängliga sedan år 1980.

[http://pxnet2.stat.fi/PXWeb/pxweb/sv/StatFin/StatFin\\_\\_vrm\\_\\_vaerak/?tablelist=true](http://pxnet2.stat.fi/PXWeb/pxweb/sv/StatFin/StatFin__vrm__vaerak/?tablelist=true)

Befolkningsstatistik för åren 1750–2000 har digitaliserats till pdf-format och finns i Nationalbibliotekets tjänst Doria.

[Publikationer om Befolkningsstruktur i Doria \(på finska\).](#)

[Publikationer om Befolkningsförändringar i Doria \(på finska\).](#)

[Publikationer om Folkräkningar i Doria \(på finska\).](#)

## 7. Tydlighet och konsistens

I Statistikcentralens övriga statistik används befolkningsstatistikens material som primäruppgifter i fråga om befolkningen. Således stämmer Statistikcentralens olika statistikgrenar överens med varandra när det gäller uppgifterna om befolkningen.

## Förfrågningar

Markus Rapo 029 551 3238  
Ansvarig statistikdirektör:  
Jari Tarkoma

vaesto.tilasto@stat.fi  
www.stat.fi

Källa: Befolkningsstruktur 2016, Statistikcentralen