

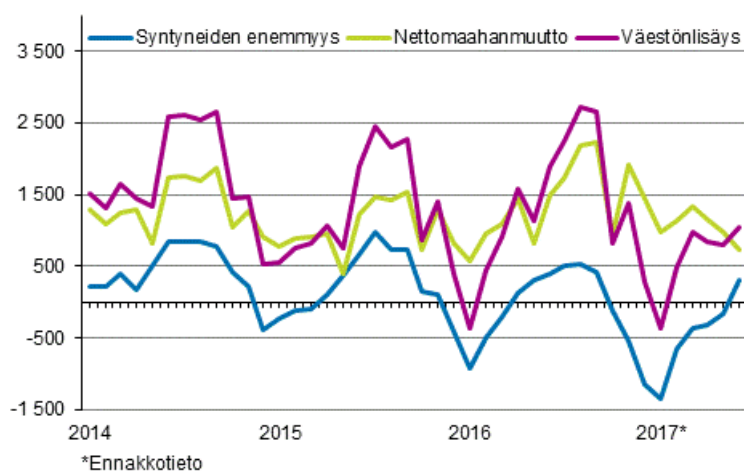
Väestön ennakkotilasto

2017, kesäkuu

Suomen ennakkoväkiluku kesäkuun lopussa 5 507 101

Tilastokeskuksen ennakkotietojen mukaan Suomen väkiluku oli kesäkuun lopussa 5 507 101. Maamme väkiluku kasvoi tammi-kesäkuun aikana 3 804 henkeä, mikä on 1 805 henkeä vähemmän kuin vastaavana ajanjaksona vuosi sitten. Syy väestönlisäykseen oli muuttovoitto ulkomailta: maahanmuuttoa oli 6 324 enemmän kuin maastamuuttoa. Luonnollinen väestönlisäys oli negatiivinen, sillä syntyneitä oli 2 520 vähemmän kuin kuolleita.

Väestönlisäys kuukausittain 2014–2017*



Kesäkuun ennakkotilaston mukaan alkuvuonna syntyi 24 937 lasta, mikä on 1 693 lasta vähemmän kuin vastaavana ajankohtana vuonna 2016. Kuolleiden määrä oli 27 457, mikä on 44 henkeä enemmän kuin vuotta aiemmin.

Ulkomailta muutti Suomeen alkuvuonna 12 772 henkeä ja Suomesta ulkomaille 6 448 henkeä. Maahanmuuttoa oli 1 493 ja maastamuuttoa 1 425 vähemmän kuin edellisvuoden tammi-kesäkuussa. Suomen kansalaisia maahanmuuttajista oli 3 531 ja maastamuuttajista 4 220.

Kuntien välisiä muuttoja kertyi vuoden alusta kesäkuun loppuun mennessä ennakkotietojen mukaan 128 320. Lisäystä edellisen vuoteen verrattuna oli 3 960 muuttoa vuoden 2017 kuntajaon mukaan.

Maaliskuussa 2017 tuli mahdolliseksi lain mukaan samaa sukupuolta olevien avioliitot. Avioliiton solmi maaliskuu-kesäkuussa 148 naista ja 73 miestä niin, että aviopuoliso oli samaa sukupuolta. Rekisteröidyn parisuhteensa muutti avioliitoksi 1 279 naista ja 674 miestä.

Maakunnittaisten ennakkotietojen mukaan väkiluku kasvoi alkuvuonna 2017 vain Uudellamaalla, Varsinais-Suomessa, Pirkanmaalla, Pohjois-Pohjanmaalla, Keski-Pohjanmaalla ja Ahvenanmaalla.

Väkiluku kasvoi määrällisesti eniten Uudellamaalla, jossa väestö kasvoi 10 406 hengellä. Seuraavaksi eniten väkiluku kasvoi Varsinais-Suomessa, 699 hengellä. Väkilukuun suhteutettuna väestönlisäys oli suurinta Ahvenanmaalla, 8,4 promillea ja Uudellamaalla, 6,4 promillea. Varsinais-Suomen suhteellinen väestönkasvu oli kolmanneksi suurinta, 1,5 promillea. Määrällisesti suurin väestötappio oli Lapissa, joka menetti väkiluvustaan 1 089 henkeä. Kymenlaakson väkiluku väheni 904 hengellä, mikä oli toiseksi suurin väestötappio. Suhteellisesti suurimman väestötappion koki alkuvuonna Lappi, 6 promillea.

Kuntien välisestä ja kansainvälisestä nettomuutosta eli kokonaisnettomuutosta eniten muuttovoittoa saivat Uusimaa, 8 335 henkeä, ja Varsinais-Suomi, 1 127 henkeä. Suhteellisesti eniten muuttovoittoa kokonaisnettomuuton mukaan saivat Ahvenanmaa, 6,7 promillea, sekä Uusimaa, 5,1 promillea.

Määrällisesti suurin muuttotappio kokonaisnettomuutosta oli Lapin maakunnassa, 728 henkeä. Pohjanmaan maakunnassa tappio oli 682 henkeä. Muuttotappio kokonaisnettomuutosta oli myös suhteellisesti suurin Lapissa, 4 promillea väestöstä.

Muuttoja maakunnasta toiseen tehtiin alkuvuoden 2017 aikana 58 834, mikä oli 2 685 muutttoa enemmän kuin vuotta aiemmin. Maakuntien välisessä muutossa muuttovoittoa saivat Uusimaa, Varsinais-Suomi, Pirkanmaa ja Ahvenanmaa. Määrällisesti eniten maakuntien välisen muuton voittoa oli Uudellamaalla, 5 841 henkeä. Myös suhteellinen muuttovoitto oli suurinta Uudellamaalla, 3,6 promillea väestöstä.

Määrällisesti suurin muuttotappio maakuntien välisessä muutossa oli Pohjanmaan maakunnassa, 1 128 henkeä. Myös suhteellisesti suurin muuttotappio maakuntien välisessä muutossa oli Pohjanmaan maakunnassa, 6,2 promillea väestöstä.

Sisällys

Taulukot

Liitetaulukot

Liitetaulukko 1. Väestönmuutosten ennakkotiedot tapahtumakuukauden mukaan 2017.....	4
Liitetaulukko 2. Väestönmuutosten lopulliset tiedot 2010–2016 sekä ennakkotiedot 2017*.....	5
Liitetaulukko 3. Väestönmuutosten ennakkotilastojen vertailu vuosina 2017 ja 2016.....	6
Liitetaulukko 4. Väestönmuutosten ennakkotietoja maakunnittain 2017 ja muutos vuoden 2016 lopullisiin tietoihin verrattuna, 2. neljännes.....	6
Liitetaulukko 5. Ennakkotietoja maahan- ja maastamuuttaneista lähtö-/määrämaan mukaan maakunnittain, 2. neljännes 2017.....	7

Kuviot

Liitekuviot

Liitekuvio 1. Elävänä syntyneet neljännesvuosittain 1994–2014 sekä ennakkotieto 2015–2017*.....	8
Liitekuvio 2. Kuolleet neljännesvuosittain 1994–2014 sekä ennakkotieto 2015–2017*.....	8
Liitekuvio 3. Kuntien välinen muutto neljännesvuosittain 1994–2014 sekä ennakkotieto 2015–2017*.....	8
Liitekuvio 4. Maahanmuutto neljännesvuosittain 1994–2014 sekä ennakkotieto 2015–2017*.....	9
Liitekuvio 5. Maastamuutto neljännesvuosittain 1994–2014 sekä ennakkotieto 2015–2017*.....	9
Laatuseloste, Väestön ennakkotilasto	10

Liitetaulukot

Liitetaulukko 1. Väestönmuutosten ennakkotiedot tapahtumakuukauden mukaan 2017

Kuukausi / neljännes	Elävänä syntyneet	Kuolleet	Syntyneiden enemmitys	Kuntien välinen muutto ¹⁾	Maahanmuutto	Maastamuutto	Nettomaahanmuutto	Väestönlisäys	Väkiluku
Yhteensä	24 937	27 457	-2 520	128 320	12 772	6 448	6 324	3 804	5 507 101
Tammikuu	4 152	5 496	-1 344	21 600	2 437	1 449	988	-356	5 502 941
Helmikuu	3 812	4 464	-652	17 354	2 116	986	1 130	478	5 503 419
Maaliskuu	4 172	4 539	-367	17 963	2 371	1 029	1 342	975	5 504 394
1. neljännes	12 136	14 499	-2 363	56 917	6 924	3 464	3 460	1 097	5 504 394
Huhtikuu	4 056	4 373	-317	19 502	2 052	894	1 158	841	5 505 235
Toukokuu	4 331	4 488	-157	24 455	1 952	984	968	811	5 506 046
Kesäkuu	4 414	4 097	317	27 446	1 844	1 106	738	1 055	5 507 101
2. neljännes	12 801	12 958	-157	71 403	5 848	2 984	2 864	2 707	5 507 101

1) Aluejako 1.1.2017

Liitetaulukko 2. Väestönmuutosten lopulliset tiedot 2010–2016 sekä ennakkotiedot 2017*

Vuosi / muutos	Elävänä syntyneet	Kuolleet	Syntyneiden enemmyys	Kuntien välinen muutto ¹⁾	Maahan- muutto	Maasta- muutto	Netto- maahan- muutto	Kokonais- muutos ²⁾	Avioliitot	Avioerot
2017* I-II	24 937	27 457	-2 520	128 320	12 772	6 448	6 324	3 804	9 106	6 571
2016 I-II	26 630	27 413	-783	124 360	14 265	7 873	6 392	5 609	9 650	6 956
Muutos	-1 693	44	-1 737	3 960	-1 493	-1 425	-68	-1 805	-544	-385
2016 I	13 043	14 661	-1 618	54 625	6 234	3 612	2 622	1 004	3 601	3 553
2016 II	13 587	12 752	835	69 735	8 031	4 261	3 770	4 605	6 049	3 403
2016 III	13 950	12 479	1 471	96 583	11 634	5 489	6 145	7 616	10 864	3 438
2016 IV	12 234	14 031	-1 797	61 314	9 006	4 720	4 286	2 764	3 950	3 147
2016 I-IV	52 814	53 923	-1 109	282 257	34 905	18 082	16 823	15 989	24 464	13 541
2015 I	13 471	13 929	-458	55 368	6 088	3 502	2 586	2 128	3 658	3 640
2015 II	13 958	12 814	1 144	69 684	6 474	3 891	2 583	3 727	6 424	3 515
2015 III	14 648	12 206	2 442	94 480	9 529	5 081	4 448	6 890	10 597	3 512
2015 IV	13 395	13 543	-148	60 952	6 655	3 831	2 824	2 810	4 029	3 272
2015 I-IV	55 472	52 492	2 980	280 484	28 746	16 305	12 441	15 555	24 708	13 939
2014 I	13 939	13 113	826	52 247	6 934	3 300	3 634	4 460	3 673	3 556
2014 II	14 560	13 054	1 506	66 255	7 281	3 431	3 850	5 356	6 590	3 380
2014 III	15 344	12 875	2 469	92 448	10 351	5 026	5 325	7 794	10 216	3 490
2014 IV	13 389	13 144	245	57 959	6 941	3 729	3 212	2 873	3 983	3 256
2014 I-IV	57 232	52 186	5 046	268 909	31 507	15 486	16 021	20 483	24 462	13 682
2013 I-IV	58 134	51 472	6 662	266 939	31 941	13 893	18 048	24 596	25 119	13 766
2012 I-IV	59 493	51 707	7 786	275 735	31 278	13 845	17 433	25 407	28 878	13 040
2011 I-IV	59 961	50 585	9 376	276 173	29 481	12 660	16 821	25 991	28 408	13 469
2010 I-IV	60 980	50 887	10 093	265 730	25 636	11 905	13 731	23 849	29 952	13 619

1) Aluejako 1.1.2017

2) Kokonaismuutos sisältää väestönlisäyksen lisäksi väkiluvun korjauksen lopullisten tietojen viimeisellä vuosineljänneksellä 2010–2016.

Liitetaulukko 3. Väestönmuutosten ennakkotilastojen vertailu vuosina 2017 ja 2016

Vuosi / muutos	Elävänä syntyneet	Kuolleet	Syntyneiden enemmitys	Kuntien välinen muutto ¹⁾	Maahanmuutto	Maastamuutto	Nettomuutto	Kokonaismuutos	Avioliitot	Avioerot
2017* I	12 136	14 499	-2 363	56 917	6 924	3 464	3 460	1 097	3 569	3 423
2017* II	12 801	12 958	-157	71 403	5 848	2 984	2 864	2 707	5 537	3 148
2016* I	12 996	14 713	-1 717	54 164	6 303	3 717	2 586	869	3 713	3 598
2016* II	13 539	12 754	785	69 065	7 742	3 335	4 407	5 192	6 093	3 425
I 2017* - I 2016*	-860	-214	-646	2 753	621	-253	874	228	-144	-175
II 2017* - II 2016*	-738	204	-942	2 338	-1 894	-351	-1 543	-2 485	-556	-277

1) Aluejako 1.1.2017

Liitetaulukko 4. Väestönmuutosten ennakkotietoja maakunnittain 2017 ja muutos vuoden 2016 lopullisiin tietoihin verrattuna, 2. neljännes

Alue/maakunta 1)	Syntyneiden enemmitys		Maakuntien välinen nettomuutto ¹⁾		Nettomuutto		Kokonaismuutos	
	2017*	Muutos	2017*	Muutos	2017*	Muutos	2017*	Muutos
KOKO MAA	-2 520	-1 737	0	0	6 324	-68	3 804	-1 805
MANNER-SUOMI	-2 569	-1 791	-56	11	6 185	-78	3 560	-1 858
Uusimaa	2 071	-536	5 841	954	2 494	117	10 406	535
Varsinais-Suomi	-428	-93	645	862	482	-29	699	740
Satakunta	-510	-62	-290	-13	306	-43	-494	-118
Kanta-Häme	-211	36	-303	-89	140	-55	-374	-108
Pirkanmaa	-118	-275	460	123	232	-162	574	-314
Päijät-Häme	-352	-2	-77	-278	226	-63	-203	-343
Kymenlaakso	-576	-121	-486	-409	158	-148	-904	-678
Etelä-Karjala	-328	48	-377	-16	167	77	-538	109
Etelä-Savo	-596	23	-389	-184	182	37	-803	-124
Pohjois-Savo	-510	-124	-480	-91	161	-22	-829	-237
Pohjois-Karjala	-454	-148	-632	-317	230	53	-856	-412
Keski-Suomi	-312	-70	-681	18	176	20	-817	-32
Etelä-Pohjanmaa	-257	-117	-105	-38	107	33	-255	-122
Pohjanmaa	-14	-89	-1 128	-209	446	92	-696	-206
Keski-Pohjanmaa	31	-50	-126	-37	139	100	44	13
Pohjois-Pohjanmaa	591	-110	-804	80	301	-56	88	-86
Kainuu	-235	-33	-222	-63	64	-68	-393	-164
Lappi	-361	-68	-902	-282	174	39	-1 089	-311
AHVENANMAA	49	54	56	-11	139	10	244	53

1) Aluejako 1.1.2017

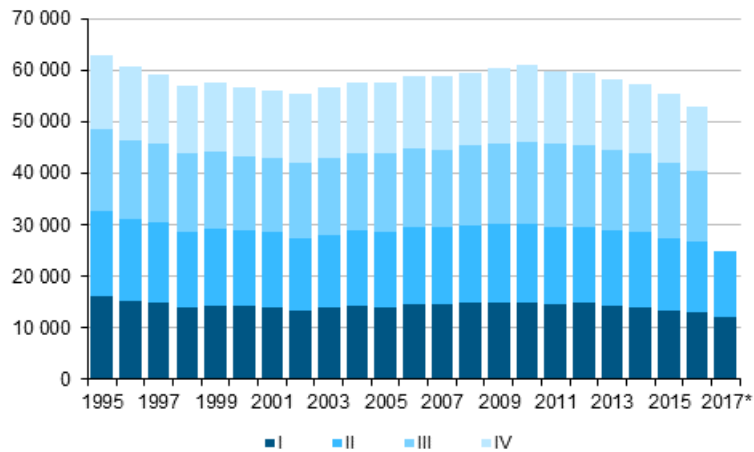
Liitetaulukko 5. Ennakkotietoja maahan- ja maastamuuttaneista lähtö-/määrämaan mukaan maakunnittain, 2. neljännes 2017

Alue / maakunta ¹⁾	Maahanmuutto			Maastamuutto			Nettomaahanmuutto		
	Yhteensä	EU28-maat	Pohjois-maat	Yhteensä	EU28-maat	Pohjois-maat	Yhteensä	EU28-maat	Pohjois-maat
KOKO MAA	12 772	3 731	1 692	6 448	4 545	1 434	6 324	-814	258
MANNER-SUOMI	12 479	3 511	1 493	6 294	4 403	1 305	6 185	-892	188
Uusimaa	5 844	1 705	661	3 350	2 377	594	2 494	-672	67
Varsinais-Suomi	988	284	169	506	361	139	482	-77	30
Satakunta	449	76	32	143	109	19	306	-33	13
Kanta-Häme	254	59	7	114	78	17	140	-19	-10
Pirkanmaa	745	281	85	513	353	90	232	-72	-5
Päijät-Häme	372	64	24	146	101	19	226	-37	5
Kymenlaakso	267	53	15	109	67	10	158	-14	5
Etelä-Karjala	254	57	13	87	55	21	167	2	-8
Etelä-Savo	236	60	16	54	39	5	182	21	11
Pohjois-Savo	290	86	25	129	94	20	161	-8	5
Pohjois-Karjala	287	51	23	57	47	17	230	4	6
Keski-Suomi	383	100	38	207	147	43	176	-47	-5
Etelä-Pohjanmaa	196	52	27	89	58	14	107	-6	13
Pohjanmaa	785	202	137	339	214	144	446	-12	-7
Keski-Pohjanmaa	185	41	24	46	35	10	139	6	14
Pohjois-Pohjanmaa	520	178	91	219	135	46	301	43	45
Kainuu	92	33	12	28	18	10	64	15	2
Lappi	332	129	94	158	115	87	174	14	7
AHVENANMAA	293	220	199	154	142	129	139	78	70

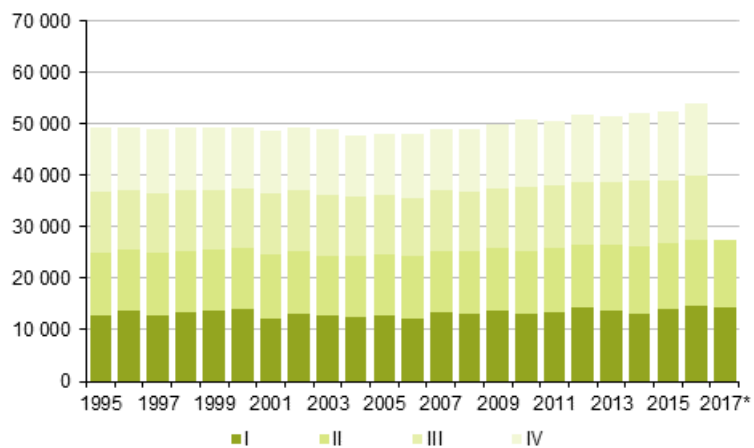
1) Aluejako 1.1.2017

Liitekuviot

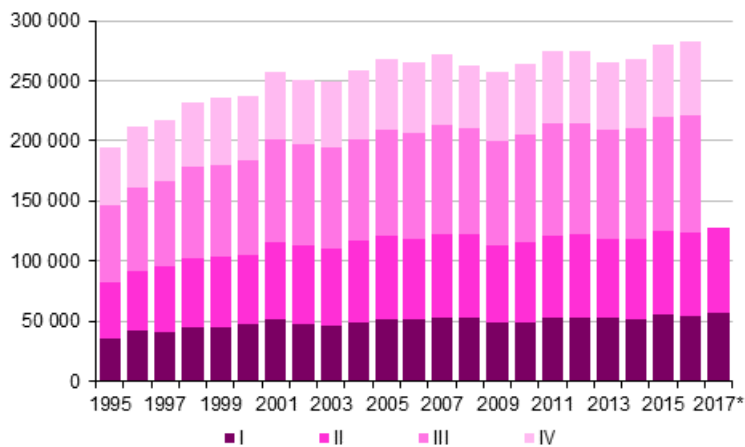
Liitekuvio 1. Elävänä syntyneet neljännesvuosittain 1994–2014 sekä ennakkotieto 2015–2017*



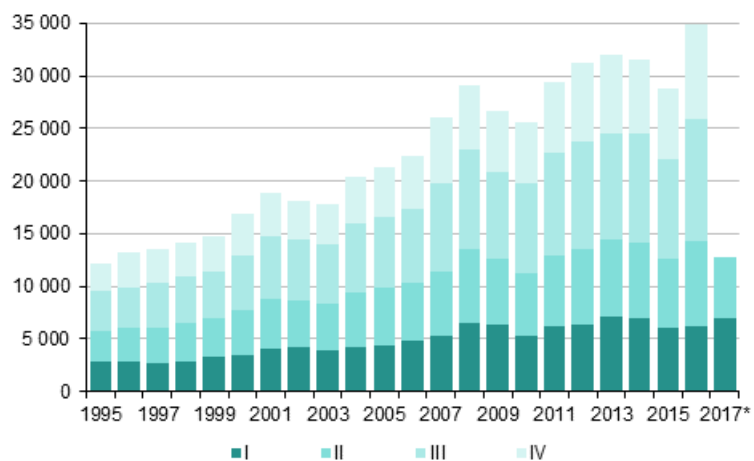
Liitekuvio 2. Kuolleet neljännesvuosittain 1994–2014 sekä ennakkotieto 2015–2017*



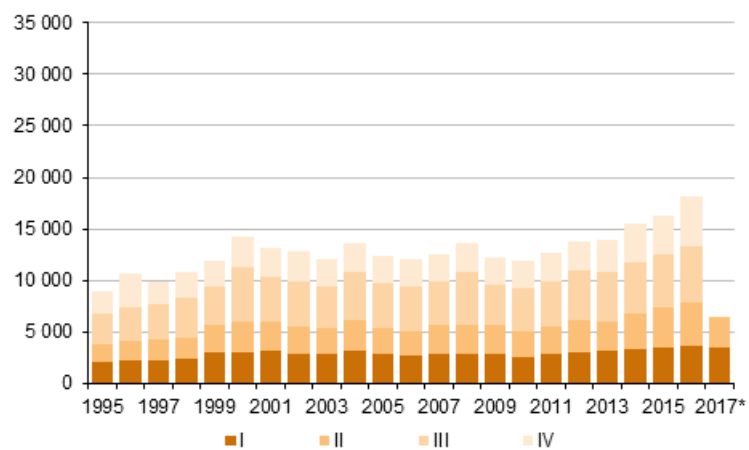
Liitekuvio 3. Kuntien välinen muutto neljännesvuosittain 1994–2014 sekä ennakkotieto 2015–2017*



Liitekuvio 4. Maahanmuutto neljännesvuosittain 1994–2014 sekä ennakkotieto 2015–2017*



Liitekuvio 5. Maastamuutto neljännesvuosittain 1994–2014 sekä ennakkotieto 2015–2017*



Laatuseloste, Väestön ennakkotilasto

1. Tilastotietojen relevanssi

Väestötietojärjestelmä on perustettu vuonna 1969, ja sitä ylläpitävät Väestörekisterikeskus ja maistraatit. Suomen viimeinen henkikirjoitus tehtiin 1.1.1989. Väestötietojärjestelmää päivitetään muutosilmoituksin. Väestötietojärjestelmään tallennettavat tiedot määrittelee laki väestötietojärjestelmästä ja Väestörekisterikeskuksen varmennepalveluista (661/2009). Tarkempia säännöksiä tietojen tallentamisesta annetaan valtioneuvoston asetuksessa väestötietojärjestelmästä (128/2010).

Väestörekisterikeskus toimittaa Tilastokeskukselle viikoittain väestötietojärjestelmään rekisteröidyt muutokset.

Väestötilaston ennakkotiedot kuvaavat tärkeimpiä väestönmuutosten kokonaismääriä alueittain sekä väestön määrää ajanjakson lopussa. Ajanjakson loputtua odotetaan muutosilmoituksia vielä kaksi viikkoa ennen tilaston tekemistä. Kahta viikkoa kauemmin viipyneet muutosilmoitukset tilastoidaan seuraavassa tilastossa oikeaan tapahtuma-ajankohtaan.

Tilastossa elävänä syntyneellä tarkoitetaan lasta, joka syntymän jälkeen hengitti tai osoitti muita elonmerkkejä. Vain Suomessa vakinaisesti asuvien naisten elävänä synnyttämät lapset otetaan huomioon väkilukutilastossa. Synnytyssairaalat ilmoittavat tiedot vastasyntyneistä maistraateille.

Kuolemasta on viipymättä ilmoitettava lääkärille tai poliisille. Terveystieteiden tutkimuskeskityksen toimintayksikön tai lääkärin on ilmoitettava tieto kuolemasta väestötietojärjestelmään (laki 459/1973). Lääkäri kirjoittaa kuolemasta kuolintodistuksen. Jos kuolemansyyn selvittäminen edellyttää ruumiinavausta, kuolintodistuksen laatii oikeuslääkäri. Kuolintodistuksen kirjoittanut lääkäri toimittaa todistuksen Terveystieteiden ja hyvinvoinnin laitoksen (THL) sille alueyksikölle, jonka toimialueella vainajalla on ollut kotipaikka. THL:n oikeuslääkäri tarkistaa todistuksen oikeellisuuden ja lähettää sen Tilastokeskukseen.

Jos lääkärin antamaa hautauslupaa tai kuolintodistusta ei saada ilman kohtuutonta vaikeutta tai viivästystä, poliisi voi antaa, neuvoteltuaan oikeuslääkärin tai lääkärin kanssa, suorittamansa tutkinnan perusteella kuolinselvityksen. Poliisin on viipymättä lähetettävä kuolinselvitys THL:lle. THL:n on edelleen viipymättä ilmoitettava tieto henkilön kuolemasta maistraatille, joka vie tiedon väestötietojärjestelmään (asetus 948/1973).

Kuolleiden tilasto perustuu väestötietojärjestelmään. Suomessa kuolleeksi tilastoidaan henkilöt, jotka kuollessaan asuvat vakinaisesti Suomessa. Kuolintodistusten perusteella tehdään kuolemansyytilasto, joka julkaistaan omana sarjanaan. Väestötilastojen kuolleiden lukumäärä poikkeaa kuolintodistusten perusteella laaditun kuolemansyytilaston luvusta jonkin verran.

Maahanmuuttaneen Suomen kansalaisen on ilmoitettava muutostaan maistraatille, joka päivittää tiedot väestötietojärjestelmään (laki 661/2009). Ulkomaalaisen maahantulo edellyttää, että hänellä on voimassa oleva vaadittava viisumi, oleskelulupa taikka työntekijän tai elinkeinonharjoittajan oleskelulupa, jollei Euroopan yhteisön lainsäädännöstä tai Suomea sitovasta kansainvälisestä sopimuksesta muuta johdu (ulkomaalaislaki 301/2004). Maistraatti tallentaa myös sille ilmoitetut ulkomaan kansalaista koskevat tiedot väestötietojärjestelmään, jos henkilöllä on Suomessa kotikuntalainen (201/1994) mukaan määräytynyt kotikunta ja siellä oleva vakinainen asuinpaikka. Perustellusta pyynnöstä ulkomaan kansalaisen tiedot voidaan tallentaa myös, jos hänellä esim. on kotikuntalaisissa tarkoitettu tilapäinen asuinpaikka Suomessa ja tallentaminen on tarpeen mm. työteon tai opiskelun vuoksi (laki 661/2009). Ennakkotilastossa henkilön siirtyminen muualta Suomeen luetaan maahanmuutoksi vain, jos väestötietojärjestelmään on tehty merkintä, että hän on saanut vakinaisen asuinpaikan Suomesta.

Maassamuuttajan on viimeistään viikon kuluttua muutosta annettava itsestään ja kanssaan muuttaneista perheenjäsenistä muuttoilmoitus. Muutto ilmoitetaan lomakkeella joko vakinaiseksi tai tilapäiseksi. Muuttoilmoituksen saatuaan maistraatti päättää, onko kyseessä tilapäinen vai vakinainen asuinpaikan muutos. Opiskelijoiden muutot opiskelupaikkakunnalle on voitu katsoa vakinaisiksi muutoiksi 1.6.1994 lähtien, jolloin tuli voimaan kotikuntalaki. (lait 661/2009, 201/1994)

Maasta muuttavien on tehtävä itsestään muuttoilmoitus kuten maan sisällä muuttavienkin (lait 661/2009, 201/1994). Maasta muuttaneiksi katsotaan pääasiassa henkilöt, jotka muuttavat ulkomaille asumaan yhtä

vuotta pitemmäksi ajaksi. Poikkeuksen muodostavat Suomen kansalaiset, jotka ovat diplomaatteja, kehitysyhteistyössä toimivia ym. (kotikuntalaki 201/1994). Pohjoismaiden välisen sopimuksen mukaan tilapäistä oleskelua, joka kestää alle kuusi kuukautta ei pidetä muuttona (kotikuntalaki 201/1994, asetus ja valtiosopimus 96/2006).

Kun henkilö muuttaa toisesta Pohjoismaasta toiseen, hänen on ilmoitettava muutostaan tulovaltion paikalliselle rekisteriviranomaiselle, joka päättää rekisteröidäänkö henkilö tulovaltiossa asuvaksi. Tulovaltion rekisteriviranomainen ilmoittaa päätöksestään kyseiselle henkilölle ja lähtövaltion rekisteriviranomaiselle. Lähtövaltion väestörekisterissä maastamuuttopäiväksi merkitään se päivä, jona henkilö on otettu tulomaan paikalliseen väestörekisteriin. (Kotikuntalaki 201/1994, asetus ja valtiosopimus 96/2006)

Kansalaisuudella tarkoitetaan yksilön ja valtion välistä lainsäädännöllistä sidettä, joka määrittää yksilön ja valtion suhdetta sekä niiden keskeisiä oikeuksia ja velvollisuuksia. Yleensä kansalaisuus saadaan syntyessä, mutta toiseen maahan muuttaneelle voidaan myöntää myös uuden kotimaan kansalaisuus. Henkilöllä voi olla myös useamman maan kansalaisuus (kansalaisuuslaki 359/2003 ja asetus kansalaisuudesta 799/2004). Jos henkilöllä on kahden maan kansalaisuus, joista toinen on Suomen, hän on tilastoissa Suomen kansalaisena. Jos Suomessa asuvalla ulkomaan kansalaisella on useita ulkomaiden kansalaisuuksia, hän on rekisterissä ja tilastoissa sen maan kansalaisena, jonka passilla hän on maahan tullut. Suomen kansalaisuuden saaneiden tilasto perustuu Maahanmuuttoviraston väestötietojärjestelmään ilmoittamiin päätöksiin.

Avioliitoilla ja avioeroilla tarkoitetaan Suomessa vakinaisesti asuvien naisten avioliittoja ja -eroja. Avioliittotilasto perustuu maistraattien väestötietojärjestelmään tallentamiin tietoihin solmituista avioliitoista. Kirkollisista vihkimisistä maistraatit saavat tiedot seurakunnista. Avioerotilasto perustuu tuomioistuinten väestötietojärjestelmään ilmoittamiin päätöksiin myönnettyistä avioeroista.

Kahden samaa sukupuolta olevan 18 vuotta täyttäneen henkilön parisuhde voidaan rekisteröidä. Rekisteröity parisuhde purkautuu, kun parisuhteen toinen osapuoli kuolee tai julistetaan kuolleeksi taikka parisuhde puretaan tuomioistuimen päätöksellä (laki 950/2001). Tilasto rekisteröidyistä parisuhteista perustuu maistraattien väestötietojärjestelmään viemiin tietoihin. Rekisteröityjen parien erotilasto perustuu tuomioistuinten väestötietojärjestelmään päivittämiin tietoihin myönnettyistä eropäätöksistä.

Väestöön kuuluvat ne Suomen kansalaiset ja ulkomaalaiset, jotka asuvat vakinaisesti Suomessa (kotikuntalaki 201/1994), vaikka olisivatkin tilapäisesti ulkomailla. Turvapaikanhakija saa kotipaikan vasta, kun hänen hakemuksensa on hyväksytty.

Suomessa asuvat vieraan valtion lähetystöön, kaupalliseen edustustoon tai lähetetyn konsulin virastoon kuuluvat henkilöt sekä näiden perheenjäsenet ja henkilökohtainen palveluskunta eivät kuulu maassa asuvaan väestöön, elleivät ole Suomen kansalaisia. Sen sijaan Suomen ulkomailla olevien lähetystöjen ja kaupallisten edustustojen suomalainen henkilökunta sekä YK:n rauhanturvajoukoissa palvelevat luetaan maassa asuvaan väestöön.

Tilastokeskuksen tehtävänä on laatia yhteiskuntaoloja koskevia tilastoja (Laki tilastokeskuksesta 24.1.1992/48). Näihin kuuluvat myös väestötilastot. Tilastokeskuksen työjärjestys määrittää Väestö- ja elinolotilastot väestötilastojen tekijäksi (Tilastokeskuksen työjärjestys, TK-00-1743-16).

2. Tilastotutkimuksen menetelmäkuvaus

Väestömuutosaineisto on kokonaisaineisto. Siihen on poimittu väestötietojärjestelmästä kaikkien Suomessa vakinaisesti asuvien henkilöiden väestömuutokset.

3. Tietojen oikeellisuus ja tarkkuus

Yleisesti ottaen Väestörekisterikeskuksen väestötietojärjestelmää voidaan pitää henkilöiden suhteen erittäin kattavana. Jotta henkilö saa henkilötunnuksen on hänet kirjattava väestötietojärjestelmään. Vakituinen asuminen Suomessa ilman henkilötunnusta on käytännöllisesti katsoen vaikeaa. Laillinen työssäkäynti, pankkitilin avaaminen, asioiminen viranomaisten kanssa jne. edellyttävät henkilötunnusta. Voidaan olettaa, ettei Suomessa ole merkittäviä määriä esim. yli vuoden kestäviä jaksoja 'pimeää' työtä tekeviä henkilöitä, joille palkka maksetaan käteisellä.

Väestötietojärjestelmää on pidetty yllä henkikirjoituksen lakkauttamisen jälkeen vuodesta 1989 pelkästään väestönmuutosilmoituksin. Näiden oikeellisuudesta kertoo väestötietojärjestelmästä tehty osoitteiden luotettavuustutkimus.

Väestörekisterikeskus teettää vuosittain Tilastokeskuksella otantatutkimuksen osoitetietojen oikeellisuudesta. Noin 11 000 hengeltä tiedustellaan, onko heidän osoitteensa väestötietojärjestelmässä oikea. Vuoden 2012 tutkimuksessa vastanneista 98,9 prosentilla tieto oli oikein. Tutkimuksen kato oli 16,9 prosenttia. Kadon osalta osoitteet pyrittiin tarkistamaan muista lähteistä. Katoon kuuluvista henkilöistä 92,3 prosentilla osoite pystyttiin toteamaan oikeaksi, 5,9 prosentilla vääräksi ja 1,8 prosentilla tietoa ei voitu tarkistaa. Jos oletetaan kaikkien kadossa olleiden tarkistamatta jääneiden tiedot vääriksi, olisi lopullinen oikeiden osoitteiden osuus 98,1 prosenttia.

Kunnittaisiin väestötilastoihin virheelliset osoitteet vaikuttavat vain, jos väärä osoite on toisessa kunnassa kuin oikea osoite. Vääristä osoitteista vain osa on väärässä kunnassa.

Kunnallisvaalien yhteydessä ulkomaalaisten äänioikeusilmoitusten palautukset paljastavat yleensä noin 1 000 henkeä, jotka ovat muuttaneet maasta ilmoitusta tekemättä ja ovat siten olleet edelleen tilastoituna väestöön. Väestörekisterikeskus poistaa heidät väestötietojärjestelmän maassa asuvasta väestöstä ennen seuraavaa vuodenvaihdetta.

4. Julkaistujen tietojen ajantasaisuus ja oikea-aikaisuus

Väestönmuutostiedoista tuotetaan ennakkotilasto kuukausittain. Tiedot julkaistaan tilastokuukautta seuraavan kuukauden jälkipuoliskolla.

Lopullinen väestörakennetilasto valmistuu vuosittain maaliskuun puolivälin jälkeen ja lopulliset väestönmuutostilastot huhti-toukokuussa. Lopullisten väestönmuutosten ja vuoden lopun ennakkotilaston kokonaismäärien erot näkyvät muutoslajeittain oheisesta taulukosta. Ero on yleensä suhteellisesti suurin nettomaahanmuutossa, mikä johtuu lähinnä lopullisen tilaston ja ennakkotilaston maahanmuuttolukujen erosta. Nettomaahanmuuton lukujen ero kasvattaa myös kokonaisuutoksen suhteellista eroa lopullisen tilaston ja ennakkotilaston lukujen välillä. Vuoden 2014 ennakkoväkiluku oli 2 536 henkeä suurempi kuin lopullinen väkiluku. Suhteellisesti ero oli 0,5 promillea

Väestömuutosten ennakkotilaston ja lopullisen tilaston 2016 vertailu

Vuosi- neljännes	Elävänä syntyneet	Kuolleet	Synty- neiden enemmyys	Kuntien välinen muutto 1)	Maahan- muutto	Maasta- muutto	Netto- maahan- muutto ²⁾	Kokonais- muutos ³⁾	Avioliitot	Avioerot
Lopulliset tiedot 2016										
I	13 043	14 661	-1 618	54 625	6 234	3 612	2 622	1 004	3 601	3 553
II	13 587	12 752	835	69 735	8 031	4 261	3 770	4 605	6 049	3 403
III	13 950	12 479	1 471	96 583	11 634	5 489	6 145	7 616	10 864	3 438
IV	12 234	14 031	-1 797	61 314	9 006	4 720	4 286	2 764	3 950	3 147
I-IV	52 814	53 923	-1 109	282 257	34 905	18 082	16 823	15 989	24 464	13 541
Ennakkotiedot 2016										
I	12 996	14 713	-1 717	54 164	6 303	3 717	2 586	869	3 713	3 598
II	13 539	12 754	785	69 065	7 742	3 335	4 407	5 192	6 093	3 425
III	13 905	12 456	1 449	95 498	11 034	5 564	5 470	6 919	10 848	3 443
IV	12 205	13 706	-1 501	59 999	7 197	3 391	3 806	2 305	3 785	3 096
I-IV	52 645	53 629	-984	278 726	32 276	16 007	16 269	15 285	24 439	13 562
Lopulliset tiedot – ennakkotiedot 2016										
I	47	-52	99	461	-69	-105	36	135	-112	-45
II	48	-2	50	670	289	926	-637	-587	-44	-22
III	45	23	22	1 085	600	-75	675	697	16	-5
IV	29	325	-296	1 315	1 809	1 329	480	459	165	51
I-IV	169	294	-125	3 531	2 629	2 075	554	704	25	-21

1) Kuntien väliset muutot ovat vuoden 2017 aluejaolla.

2) Vuoden 2016 väestöaineistosta on poistettu selvitysten jälkeen todennäköisesti ulkomaille muuttaneita henkilöitä, joista noin 1 000 näkyy maastamuuttaneina vuoden viimeisessä neljänneksessä. Ennakkotilastosta näitä poistoja ei ole tehty.

3) Kokonaisuutos sisältää väkiluvun korjauksen lopullisten tietojen viimeisellä vuosineljänneksellä.

5. Tietojen saatavuus ja läpinäkyvyys/selkeys

Tilastokeskus julkaisee Internet-sivuillaan väestömuutosten ennakkotilaston koko maan tiedot kuukausittain ja alueittaiset tiedot neljännesvuosittain.

Ennakkotilaston väkilukutiedot sekä koko maan tasolla että alueittain julkaistaan Tilastokeskuksen Internet-sivuilla kuukausittain.

Alueittaiset väestömuutosten ennakkotiedot kuukausittain ovat saatavana maksullisessa Väestötilastopalvelussa <http://tilastokeskus.fi/tup/vaestotilastopalvelu/index.html>.

Ennakkotilaston tietoja toimitetaan myös sähköpostitse <http://tilastokeskus.fi/til/vamuu/yht.html>.

Lopulliset väestömuutosten perustiedot eri aluejaoilla ovat saatavana Tilastokeskuksen maksuttomasta tilastopalvelusta <http://tilastokeskus.fi/tup/statfin/index.html>. Eritellympää tietoa väestöstä mm. kunnan osa-alueittain on maksullisessa Väestötilastopalvelussa (linkki yllä). Väestömuutos- ja väkilukutietoja koko maan tasolla vuodesta 1749 alkaen on saatavana maksullisessa Astika-aikasarjatietokannassa <http://tilastokeskus.fi/tup/astika/index.html>.

6. Tilastojen vertailukelpoisuus

Väestöennakkotilastossa käytetään tilastovuoden ensimmäisen päivän aluejakoa. Edellisen vuoden lopulliset väestötilastot puolestaan tuotetaan tilastovuotta seuraavan vuoden aluejaolla. Ennakkotilaston tiedot ovat siten alueliitosten osalta suoraan vertailukelpoisia edellisen vuoden lopullisiin lukuihin, eivät edellisen vuoden ennakkolukuihin.

7. Selkeys ja eheys/yhtenäisyys

Väestörekisterikeskus julkistaa kunnittaiset asukasluvut kuukausittain. Luvut poikkeavat Tilastokeskuksen kuukausittaisista ennakkotiedoista. Ero johtuu siitä, että Väestörekisterikeskus julkistaa rekisteritilanteen kuun vaihtuessa, kun taas Tilastokeskus odottaa muutosilmoituksia kaksi viikkoa kuun loputtua, ennen kuin tuottaa ennakkotilaston edellisen kuun lopun tilanteesta.

8. Dokumentointi

Tilastoissa käytetyt luokitukset löytyvät Tilastokeskuksen kotisivuilta.

Väestötieteen käsitteisiin voi perehtyä Tilastokeskuksen verkkokoulussa.

Väestön ennakkotilastossa käytetyistä käsitteistä on kerrottu myös tilaston Internet-sivuilla kohdassa Käsitteet ja määritelmät.

Lisätietoja

Matti Saari 029 551 3401

Joonas Toivola 029 551 3355

Vastaava tilastojohtaja:
Jari Tarkoma

info@tilastokeskus.fi

www.tilastokeskus.fi

Lähde: Väestön ennakkotilasto, Tilastokeskus

Asiakaspalaute: www.tilastokeskus.fi/palaute

Tietopalvelu ja viestintä, Tilastokeskus
puh. 029 551 2220
www.tilastokeskus.fi

Julkaisutilaukset, Edita Publishing Oy
puh. 020 450 05
asiakaspalvelu.publishing@edita.fi
www.editapublishing.fi

ISSN 1796-0479
= Suomen virallinen tilasto
ISSN 1798-8381 (pdf)