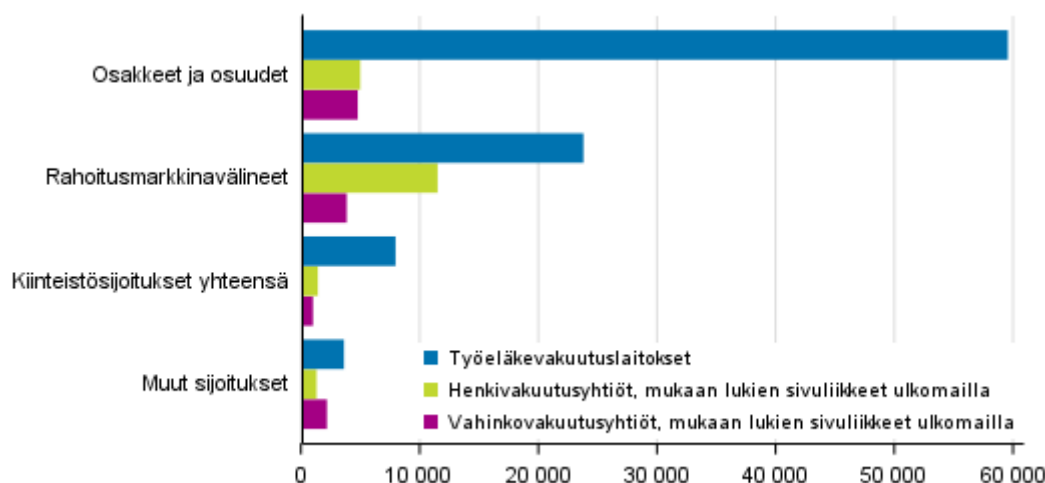


Vakuutustoiminta 2017

Vakuutusyhtiöiden voitot kasvoivat vuonna 2017

Vahinko-, henki- ja työeläkevakuutusyhtiöiden yhteenlaskettu tilikauden voitto kasvoi vuonna 2017 1,3 miljardiin euroon edellisvuoden 0,8 miljardista eurosta. Sijoitusvarallisuutta vakuutusyhtiöillä oli 31.12.2017 124 miljardia euroa. Lisäksi henkivakuutusyhtiöillä oli sijoitussidonnaisten vakuutusten katteena olevia sijoituksia 38 miljardin euron edestä.

Vakuutusyhtiöiden sijoitusjakauma 31.12.2017, milj. euroa



Työeläkevakuutusyhtiöt

Työeläkevakuutusyhtiöiden vakuutusmaksutulot ja maksetut korvaukset koostuvat lakisääteisestä eläkevakuutuksesta. Maksutulot ja maksetut korvaukset jatkoivat vuonna 2017 kasvuaan.

Vakuutusmaksutulo kasvoi 3,6 prosentilla 14,1 miljardiin euroon. Maksetut korvaukset puolestaan kasvoivat 3,7 prosentilla 14,9 miljardiin euroon. Korvauskulut, johon lasketaan maksettujen korvausten lisäksi myös korvausvastuun muutos, laskivat viime vuodesta 3,2 miljardilla eurolla 14,4 miljardiin euroon.

Sijoitustoiminta oli työeläkevakuutusyhtiöille vuonna 2017 tuottoisaa. Sijoitusten nettotuotot kasvoivat 8,7 miljardiin euroon vuodentakaisesta 4,5 miljardista eurosta. Sijoitusten tuotot kasvoivat 6,9 prosenttia kun kulut pienenevät 7,8 prosenttia. Erityisesti pienentyneet myyntitappiot laskivat sijoitustoiminnan kuluja. Sijoitusten tasearvo kasvoi 6,4 prosentilla 94,3 miljardiin euroon.

Osakkeet ja osuudet jatkoivat kasvuaan samalla kun rahoitusmarkkinavälineiden osuus sijoitusvarallisuudesta jatkoi laskuaan. Osakkeiden ja osuuksien tasearvo kasvoi 12,3 prosenttia 59,4 miljardiin euroon ja niiden osuus oli 63 prosenttia kaikista työeläkevakuutusyhtiöiden sijoituksista.

Vakuutustekninen vastuuelka oli vuoden 2017 lopussa 99,1 miljardia euroa. Kasvua vuodentakaiseen oli 8,2 prosenttia. Vakuutusteknisen vastuuelan muutoksen takana oli vakuutusmaksuvastuun 17,3 prosentin kasvu 54,2 miljardiin euroon.

Henkivakuutusyhtiöt

Henkivakuutusyhtiöiden vakuutusmaksutulot ja maksetut korvaukset ensivakuutuksesta pysyivät vuonna 2017 lähes samalla tasolla kuin vuonna 2016. Vakuutusmaksutulot olivat 4,5 miljardia ja maksetut korvaukset 4,2 miljardia euroa. Henkivakuutuksesta saadut maksutulot olivat 3,9 miljardia euroa ja maksetut korvaukset 2,9 miljardia euroa. Kapitalisaatiosopimuksista saadut maksutulot kääntyivät kasvuun viime vuoden jälkeen, mutta yksilöllisissä säästövakuutuksissa ja riskivakuutuksissa vakuutusmaksutulot pienenevät. Puolestaan maksetuissa korvauksissa kapitalisaatiosopimuksista oli pientä laskua, kun taas yksilöllisten säästövakuutusten maksetut korvaukset nousivat vuodentakaisesta. Eläkevakuutuksista saadut maksutulot pienenevät vuoden 2016 672 miljoonasta eurosta 607 miljoonaan euroon. Samalla myös eläkevakuutuksista maksetut korvaukset, eli eläkkeet, laskivat miljardilla eurolla 1,3 miljardiin euroon.

Sijoitustoiminnan nettotuotto laski vuodentakaisesta 3,5 prosenttia kolmeen miljardiin euroon. Tuotot pienenevät 2,5 prosenttia 2,6 miljardiin euroon ja kulut nousivat 11,6 prosenttia 1,3 miljardiin euroon. Sijoitusten realisoitumattomien arvomuutosten ja arvonkorotusten ja niiden oikaisujen nettovaikutus sijoitustoiminnan nettotuottoon pysyi viime vuoden lailla selvästi positiivisena, ollen 1,7 miljardia euroa. Sijoitusten tasearvo jatkoi laskuaan. Henkivakuutusyhtiöiden sijoitusvarallisuus oli vuoden 2017 lopulla 18,6 miljardia euroa, mikä on 6,7 prosenttia vähemmän kuin vuonna 2016. Rahoitusmarkkinavälineet olivat edelleen selvästi henkivakuutusyhtiöiden suurin taseen sijoituserä, kattaen 61,1 prosenttia kaikista henkivakuutusyhtiöiden sijoituksista. Sijoitussidonnaisten vakuutusten rooli henkivakuutusyhtiöiden liiketoiminnassa on kasvanut viime vuosina. Vuonna 2017 sijoitussidonnaisten vakuutusten katteena olevien sijoitusten tasearvo oli 37,8 miljardia euroa, eli 9,6 prosenttia suurempi kuin vuonna 2016.

Henkivakuutusyhtiöiden vakuutustekninen vastuuelka ilman sijoitussidonnaisia vakuutuksia pieneni vuodentakaisesta 5,6 prosenttia 17,8 miljardiin euroon. Vastuuelka yhteensä kasvoi 4,3 prosenttia 55,6 miljardiin euroon. Erityisesti yksilöllisten säästövakuutusten ja kapitalisaatiosopimusten vastuuelka kasvoi viime vuodesta. Eläkevakuutusten vastuuelka pysyi lähes edellisen vuoden tasolla, ollen 20,8 miljardia euroa.

Vuosi 2017 oli henkivakuutusyhtiöille voittoisa. Tilikauden voitto kasvoi 598 miljoonaan euroon edellisen vuoden 237 miljoonasta eurosta. Vakuutusmaksutulojen, maksettujen korvausten ja sijoitusten nettotuottojen pysyessä lähes vuoden 2016 tasolla, vakuutusmaksuvastuun pieneneminen selittää paljolti kasvanutta tilikauden voittoa.

Vahinkovakuutusyhtiöt

Vahinkovakuutussegmentillä vuoden 2017 viimeisellä neljänneksellä tapahtui yritysjärjestely, joka vaikutti vahinkovakuutusyhtiöiden yhteenlaskettuihin tilinpäätöslukuihin. Tästä syystä varsinkin tase-erissä on suuria muutoksia vuodentakaisiin lukuihin.

Vahinkovakuutusyhtiöiden vakuutusmaksutulot laskivat vuodentakaisesta 4,6 prosenttia 4,3 miljardiin euroon. Maksetut korvaukset laskivat 9,5 prosenttia 2,7 miljardiin euroon. Suurimmassa osassa vakuutusluokkia maksutulot ja maksetut korvaukset laskivat, mutta sairaus- ja muissa tapaturmavakuutuksissa molemmissa oli pientä kasvua. Tulevan jälleenvakuutuksen maksetut korvaukset olivat positiivisia (ks. liitetaulukko 4). Erään vaikuttaa vakuutuskannansiirtojen kirjanpidollinen käsittely.

Liikekulut laskivat vuoden 2016 877 miljoonasta eurosta 3,4 prosenttia 847 miljoonaan euroon. Vakuutustekninen kate tasoitusmäärän jälkeen jäi 130 miljoonaa euroa pienemmäksi kuin vuonna 2016, 158 miljoonaan euroon.

Sijoitustoiminnan nettotuotto kasvoi 61 prosenttia 707 miljoonaan euroon. Tuotot kasvoivat 37 prosentilla 1,1 miljardiin, kun kulut nousivat 8,1 prosentilla 392 miljoonaan euroon. Myyntivoitot kasvattivat merkittävästi sijoitustoiminnan tuottoja. Myyntivoitot kasvoivat vuonna 2017 450 miljoonaan euroon edellisvuoden 260 miljoonasta eurosta.

Kasvaneiden sijoitustoiminnan tuottojen ansiosta vahinkovakuutusyhtiöiden tilikauden tulos koheni vuodentakaisesta 586 miljoonasta eurosta 20,1 prosenttia 704 miljoonaan euroon.

Vahinkovakuutusyhtiöiden taseet pienenivät 17,8 prosenttia ja olivat vuoden 2017 lopulla 13,6 miljardia euroa. Sijoitusvarat puolestaan pienenivät 20,2 prosenttia 11,2 miljardiin euroon. Merkittävin muutos sijoitusvaroissa oli rahoitusmarkkinavälineiden tasearvon pieneneminen 7,8 miljardista eurosta 3,7 miljardiin euroon. Näin ollen osakkeet ja osuudet, joiden tase-arvo nousi 3,8 miljardista eurosta 4,6 miljardiin euroon, nousivat vahinkovakuutusyhtiöiden suurimmaksi sijoitusten tase-eräksi. Niiden osuus oli 41,4 prosenttia kaikista sijoituksista. Taseiden velkapuolella vakuutustekninen vastuovelka oli 9,6 miljardia euroa, eli 22,7 prosenttia pienempi kuin vuonna 2016. Oma pääoma pysyi edellisvuoden tasolla, ollen 3,2 miljardia euroa. Oma pääoman osuus taseista kasvoi 23,4 prosenttiin vuoden 2016 18,9 prosentista.

Tarkempaa tietoa vakuutustoiminnasta on saatavilla tilaston tietokanta- ja liitetaulukoista sekä muiden vakuutustietoa tuottavien yhteisöjen internet-sivuilta (ks. tilaston kotisivun vasemmassa valikossa kohdassa ”Linkit”). Vakuutustoiminta-tilasto kattaa eläke-, henki- ja vahinkovakuutusyhtiöiden toimintatietoja, kuten tuloslaskelman, taseen, sijoitukset sekä vakuutusluokittaisia tietoja. Tiedot perustuvat Finanssivalvonnan tiedonkeruuseen vakuutusmarkkinoilla toimivien yhteisöjen kotimaan toiminnasta. Tilinpäätösten rakenne eroaa monilta osin eläke-, henki- ja vahinkovakuutusyhtiöiden kesken. Henki- ja vahinkovakuutusyhtiöiden tiedot sisältävät myös sivuliikkeet ulkomailla. Tarkemmin tilastosta ja tilinpäätöksen käsitteistä, katso tilaston kotisivun kohdat ”Laatuseloste”.

Sisällys

Taulukot

Liitetaulukot

Liitetaulukko 1. Vakuutusyhtiöiden taseet 2017, milj. euroa.....	5
Liitetaulukko 2. Vakuutusyhtiöiden sijoitustoiminnan tuotot 2017, milj. euroa.....	5
Liitetaulukko 3. Henkivakuutusyhtiöiden vakuutusluokkakohtaiset tiedot 2017.....	6
Liitetaulukko 4. Vahinkovakuutusyhtiöiden vakuutusluokkakohtaiset tiedot 2017.....	7

Kuviot

Liitekuviot

Liitekuvio 1. Vakuutusyhtiöiden vakuutusmaksutulon jakauma, milj. euroa.....	8
Liitekuvio 2. Vakuutusyhtiöiden maksetut korvaukset, milj. euroa.....	8
Liitekuvio 3. Vakuutusyhtiöiden sijoitustoiminnan nettotuotot, milj. euroa.....	9
Liitekuvio 4. Vahinkovakuutusyhtiöiden maksutulo vakuutusluokittain, milj. euroa.....	9
Liitekuvio 5. Henkivakuutusyhtiöiden vakuutetut vakuutusluokittain vuonna 2017, lkm	10
Laatuseloste: Vakuutustoiminta.....	11

Liitetaulukot

Liitetaulukko 1. Vakuutusyhtiöiden taseet 2017, milj. euroa

	2017		
	Työeläkevakuutusyhtiö	Henkivakuutusyhtiö ml. sivuliikkeet ulkomailla	Vahinkovakuutusyhtiö ml. sivuliikkeet ulkomailla
Aineettomat hyödykkeet yhteensä	87	92	218
Sijoitukset yhteensä	94 288	18 565	11 153
Sijoitussidonnaisten vakuutusten katteena olevat sijoitukset	.	37 739	.
Saamiset yhteensä	10 257	347	1 306
Muu omaisuus yhteensä	4 387	1 930	791
Siirtosaamiset yhteensä	436	227	115
VASTAAVAA	109 455	58 901	13 582
Oma pääoma /peruspääoma yhteensä	412	2 252	3 182
Tilinpäätössiirtojen kertymä yhteensä	8	2	12
Pääomalainat	0	515	135
Vakuutustekninen vastuovelka, oma osuus	99 090	17 800	9 575
Sijoitussidonnaisten vakuutusten vastuovelka, oma osuus	.	37 768	.
Pakolliset varaukset yhteensä	0	0	3
Jälleenvakuutustallettevelat	0	1	0
Muut velat yhteensä	9 432	365	548
Siirtovelat	513	197	127
VASTATTAVAA	109 455	58 901	13 582

Liitetaulukko 2. Vakuutusyhtiöiden sijoitustoiminnan tuotot 2017, milj. euroa

	2017		
	Työeläkevakuutusyhtiö	Henkivakuutusyhtiö ml. sivuliikkeet ulkomailla	Vahinkovakuutusyhtiö ml. sivuliikkeet ulkomailla
Sijoitustoiminnan nettotuotto tuloslaskelmassa	8 749	2 991	707
Sijoitustoiminnan tuotot yhteensä	33 421	2 574	1 102
Osinkotuotot	1 463	295	176
Korkotuotot	893	338	130
Muut sijoitustuotot	9 339	878	256
Arvon alentumisten palautukset	475	87	90
Myyntivoitot	21 250	976	450
Sijoitustoiminnan kulut yhteensä	-24 672	-1 275	-392
Kulut kiinteistösisjoituksista	-380	-77	-67
Kulut muista sijoituksista	-5 448	-586	-73
Korkokulut ja muut vieraan pääoman kulut	-437	-96	-21
Arvon alentumiset	-2 642	-365	-162
Rakennusten suunnitelmapoistot	-24	-3	-8
Myyntitappiot	-15 741	-149	-61
Sijoitusten arvonmuutokset ja arvonkorotukset ja niiden oikaisut	0	1 692	-3

Liitetaulukko 3. Henkivakuutusyhtiöiden vakuutusluokkakohtaiset tiedot 2017

	2017				
	Vakuutusmaksutulo ensivakuutuksesta, 1000 euroa	Ensivakuutuksen maksetut korvaukset, 1000 euroa	Vakuutustekninen vastuovelka, 1000 euroa	Sopimusten tai vakuutusten lkm	Vakuutettujen lkm
Henkivakuutusyhtiöt yhteensä	4 528 036	4 232 924	55 568 228	2 485 604	2 908 114
Henkivakuutus yhteensä	3 921 171	2 930 490	34 776 999	1 813 862	2 063 222
Yksilöllinen säästövakuutus	2 078 127	1 781 112	23 529 539	654 055	662 803
Riskivakuutukset	355 350	185 528	300 972	1 060 278	1 400 419
Kapitalisaatiosopimukset	1 487 695	963 850	10 946 488	99 529	.
Eläkevakuutus yhteensä	606 864	1 302 434	20 787 448	671 742	844 892
Yksilöllinen eläkevakuutus	360 300	900 883	13 859 055	650 128	643 517
Ryhmäeläkevakuutus	246 564	401 550	6 928 392	21 614	201 375
Tuleva jälleenvakuutus	.	.	3 780	.. ¹⁾	.

1) Tietoa ei ole saatu, se on liian epävarma esitettäväksi tai se on salassapitosäännön alainen

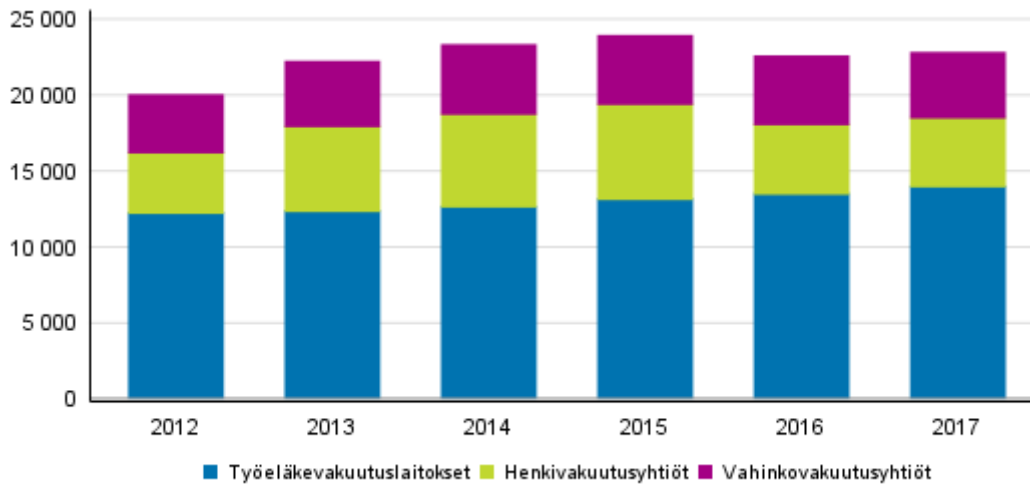
Liitetaulukko 4. Vahinkovakuutusyhtiöiden vakuutusluokkakohtaiset tiedot 2017

	2017				
	Vakuutusmaksutulo, 1000 euroa	Maksetut korvaukset, 1000 euroa	Ilmoitettujen vahinkojen lkm	Sopimusten tai vakuutusten lkm	Vakuutettujen lkm
Vahinkovakuutus yhteensä	4 264 557	-2 688 154	.. ¹⁾	24 087 579	11 888 655
Vahinkovakuutuksen ensivakuutus yhteensä	4 121 394	-2 764 251	2 029 401	23 810 300	11 888 655
Lakisääteinen tapaturma	554 071	-452 822	170 725	230 216	1 442 785
Urheilijoiden tapaturma	3 775	-2 843	696	57	600
Muu tapaturma	187 354	-104 206	149 483	1 701 327	6 813 218
Sairaus	389 326	-286 603	612 845	1 749 965	3 632 052
Maa-ajoneuvot	771 466	-541 158	445 458	2 390 603	.
Raiteilla liikkuva kalusto
Ilma-alukset
Alukset	67 351	-43 457	6 486	151 770	.
Kuljetettavat tavarat	57 650	-28 105	56 195	1 048 357	.
Tulipalo ja luonnonvoimat	395 994	-241 650	21 648	2 988 511	.
Muut omaisuudelle aiheutuneet vahingot	578 714	-383 472	408 732	2 883 126	.
Moottoriajoneuvon vastuu	709 420	-444 937	109 163	4 556 663	.
Ilma-aluksen vastuu	0	0	0	0	.
Vesiliikennealuksen vastuu	3 152	-1 245	75	44 791	.
Yleinen vastuu	221 137	-128 011	24 349	2 857 266	.
Luotto	2 376	-1 761	10	14 378	.
Takaus	23 624	-1 242	59	5 463	.
Muut varallisuusvahingot	64 297	-50 798	8 818	418 685	.
Oikeusturva	90 739	-51 931	14 659	2 769 118	.
Matka-apu	0	0	0	0	.
Vahinkovakuutuksen tuleva jälleenvakuutus yhteensä	143 164	76 097	..	277 279	.
Kotimainen jälleenvakuutus	79 291	-47 069	84	117	.
Ulkomainen jälleenvakuutus	63 872	123 166	..	277 162	.

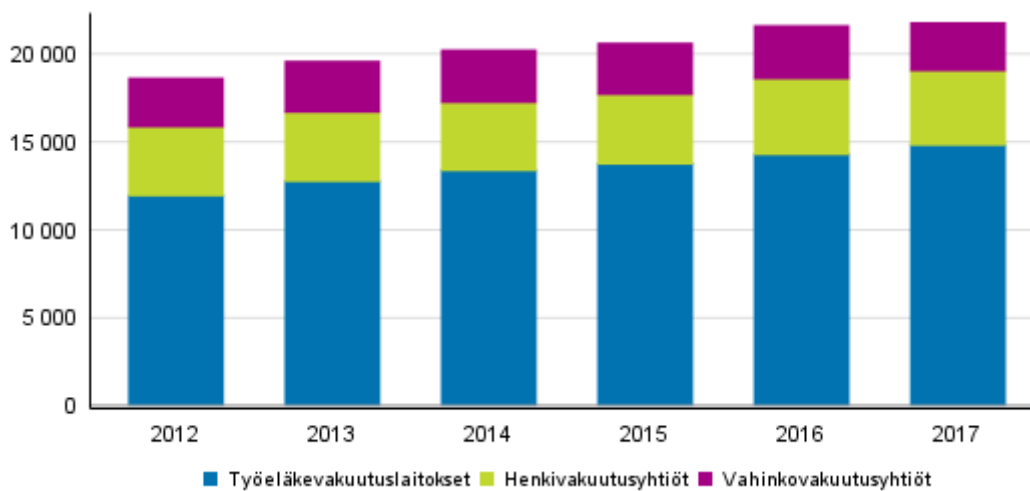
1) Tietoa ei ole saatu, se on liian epävarma esitettäväksi tai se on salassapitosäännön alainen

Liitekuviot

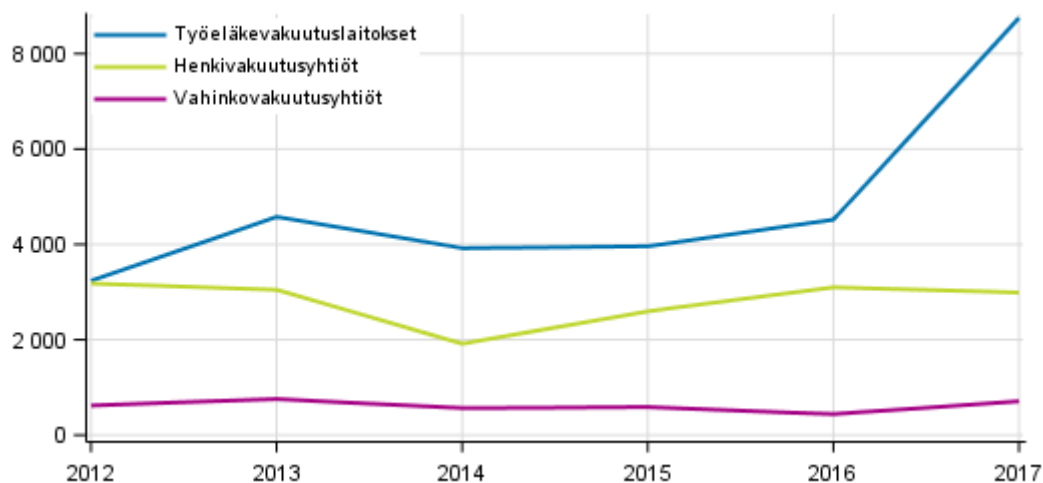
Liitekuvio 1. Vakuutusyhtiöiden vakuutusmaksutulon jakauma, milj. euroa



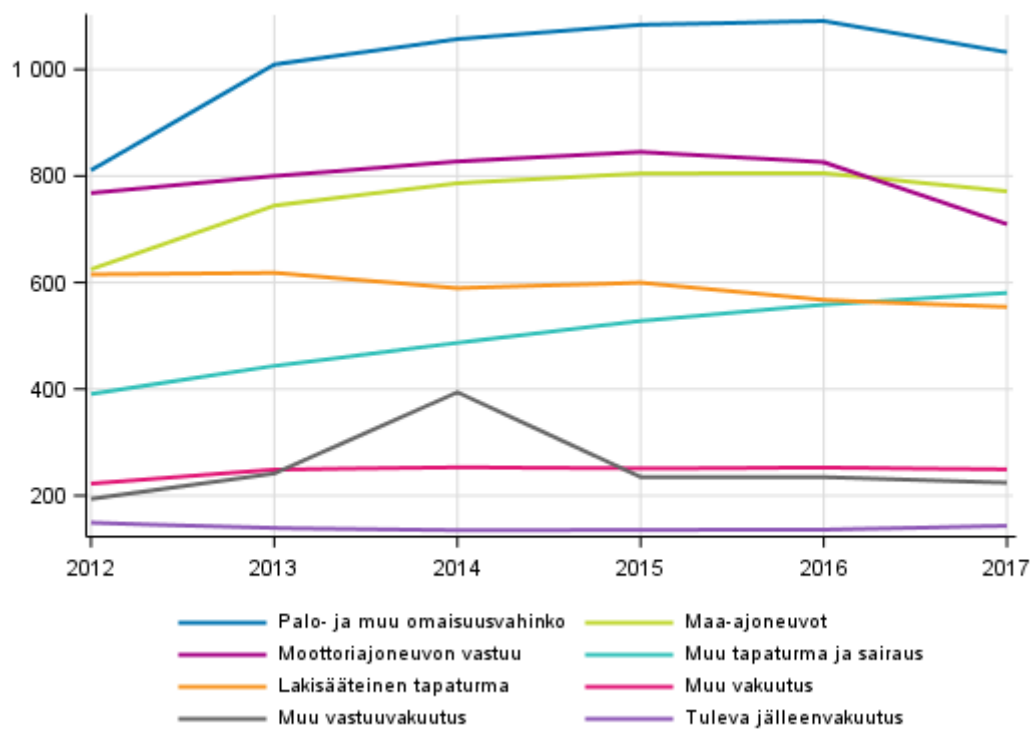
Liitekuvio 2. Vakuutusyhtiöiden maksetut korvaukset, milj. euroa



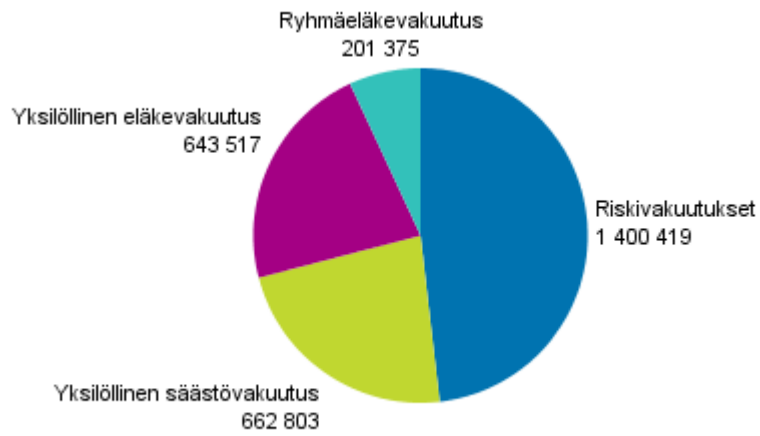
Liitekuvio 3. Vakuutusyhtiöiden sijoitustoiminnan nettotuotot, milj. euroa



Liitekuvio 4. Vahinkovakuutusyhtiöiden maksutulo vakuutusluokittain, milj. euroa



Liitekuvio 5. Henkivakuutusyhtiöiden vakuutetut vakuutusluokittain vuonna 2017, Ikm



Laatuseloste: Vakuutustoiminta

1. Tilastotietojen relevanssi

Vakuutustoiminta-tilasto kuvaa Suomessa vahinko-, henki- ja eläkevakuutustoimintaa harjoittavien yhtiöiden sekä suomalaisten vahinko- ja henkivakuutusyhtiöiden ulkomaisten sivukonttorien toimintaa. Varsinaisten tuloslaskelman ja taseen lisäksi tarkastellaan sijoitustoimintaa ja vakuutustoimintaa jaoteltuna vakuutusluokakohtaisesti. Huomioitavaa on, että tässä tilastossa työeläkevakuutuslaitokset käsittävät ainoastaan yksityiset eläkevakuutusyhtiöt, jotka kuuluvat Finanssivalvonnan valvottavien listalle ja VAKRA-tiedonkeruun tiedonantajatasolle 401.

Tilasto on vuositilasto joka kuvaa tuloslaskelman osalta koko vuoden aikana kertynyttä tietoa ja taseen osalta vuoden lopun tilannetta varoista ja veloista. Alkuvuonna lopettaneiden vakuutusyhtiöiden tiedot ovat tilastossa mukana kyseisen vuoden loppuun asti.

Tiedonkeruun määrittelyvaiheessa on huomioitu Finanssivalvonnan valvontatoimen vaatimukset tietosisällölle. Käytetty tilinpäätöskäytäntö perustuu Sosiaali- ja terveysministeriön asetukseen vakuutusyrityksen tilinpäätöksestä ja konsernitilinpäätöksestä (614/2008). Taustalla on direktiivi vakuutusyritysten tilinpäätöksistä ja konsolidoiduista tilinpäätöksistä (91/674/ETY). Tiedot kerätään Finanssivalvonnan suorana tiedonkeruuna kaikilta Suomessa toimivilta eläke-, vahinko- ja henki vakuutusyhtiöiltä ml. näiden ulkomaiset sivukonttorit. Tiedonantovelvollisuus perustuu tilastolakiin (280/2004/14§) sekä Finanssivalvonnasta annetun lain 18§:n 2 momenttiin.

2. Tilastotutkimuksen menetelmäkuvaus

Yhtiöt raportoivat tilinpäätös- ja erittelytiedot kansallisen tilinpäätösnormiston mukaan.

Tilinpäätöskäytäntöasetuksen lisäksi kansallisia tilinpäätösmääräyksiä, jotka koskevat myös vakuutusyhtiöitä, on kirjanpitolaissa ja vakuutusyhtiölaissa. Tämän lisäksi Finanssivalvonta on antanut tarkemmat ohjeet omassa Määräys ja ohjekokoelmassa 14/2012. Tiedot kerätään kokonaistutkimuksena suorana tiedonkeruuna kaikilta Suomessa toimivilta vahinko-, henki- ja eläkevakuutusyhtiöiltä ml. näiden ulkomaiset sivukonttorit. Tiedot toimitetaan Finanssivalvontaan konekielisenä raporttina. Finanssivalvonta toimittaa kerätyt valvontatiedot Tilastokeskukseen määrääjain.

Aineiston suurimpiin yksiköihin tehdään tarkistus vertaamalla raportoituja tietoja julkaistuihin tilinpäätöksiin. Lopuksi muutamat erittelytiedot täsmäytetään tuloslaskelman ja taseen eriin. Täsmäytyksessä kohdennetaan

- henki- ja vahinkovakuutusyhtiöiden vakuutusluokittaisen erittelyn vakuutusmaksutulot tuloslaskelman vastaavaan erään
- henkivakuutusyhtiön vakuutusluokittaisen erittelyn maksetut korvauskulut tuloslaskelman vastaavaan erään
- henki-, eläke- ja vahinkovakuutusyhtiöiden sijoitustoiminnan tuotot ja kulut tuloslaskelman vastaavaan erään

Täsmäytys viedään pääerästä alaeriin näiden suhteellisella osuudella.

3. Tietojen oikeellisuus ja tarkkuus

Tilaston laatu on hyvä. Tilasto perustuu vahinko-, henki- ja eläkevakuutusyhtiön kirjanpitoon.

4. Julkaistujen tietojen ajantasaisuus ja oikea-aikaisuus

Tilasto ilmestyy vuosittain tilastovuotta seuraavan vuoden lokakuussa, tarkat julkaisupäivät näkyvät tämän sivuston kohdassa "Tulevat julkistukset".

5. Tietojen saatavuus ja läpinäkyvyys/selkeys

Tilasto julkaistaan verkkojulkaisuna Tilastokeskuksen sivuilla. Tuloslaskelma- ja tasetietojen aikasarjat ovat saatavilla vuodesta 2012 alkaen tilaston verkkosivulla tietokantataulukkona. Tätä aikaisemmat aikasarjat on noudettavissa Finanssivalvonnan tietopalvelusta:

Lisäksi vakuutustoimintatietoja on Finanssialan keskusliiton tietopalvelussa.

Muita lähteitä vakuutustoimintatietoihin ovat Finanssivalvonnan tietopalvelussa:

- [eläkevakuutus](#)
- [henkivakuutus](#)
- [vahinkovakuutus](#)

sekä Finanssiala ry

- [julkaisut](#)

6. Tilastojen vertailukelpoisuus

Lähteenä em. tilastojulkistuksissa on ollut käytössä sama Finanssivalvonnan keräämä aineisto, joten tiedot ovat vertailukelpoiset.

7. Selkeys ja eheys/yhtenäisyys

Tilasto on tuotettu vallitsevan tilinpäätösstandardin mukaisesti ja on vertailukelpoinen muiden vakuutustoiminta-tietoa tuottavien tilinpäätöstilastoihin nähden. Tilastossa vahinko-, henki- ja eläkevakuutusyhtiöitä tarkastellaan itsenäisinä instituutioina, ei konserneina.

Lisätietoja

Jarkko Kaunisto 029 551 3551

Antti Suutari 029 551 3257

Vastaava tilastojohtaja:
Ville Vertanen

rahoitusmarkkinat@tilastokeskus.fi

www.tilastokeskus.fi

Lähde: Vakuutustoiminta 2017, Tilastokeskus

Asiakaspalaute: www.tilastokeskus.fi/palaute

Tietopalvelu ja viestintä, Tilastokeskus
puh. 029 551 2220
www.tilastokeskus.fi

Julkaisutilaukset, Edita Publishing Oy
puh. 020 450 05
asiakaspalvelu.publishing@edita.fi
www.editapublishing.fi

ISSN 1796-0479
= Suomen virallinen tilasto
ISSN 2341-7609 (pdf)