

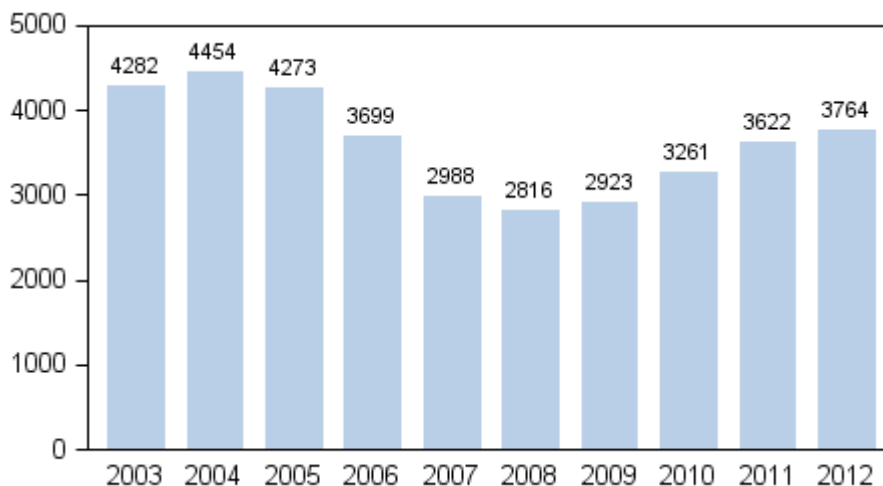
Velkajärjestelyt

2012, 4. vuosineljännes

Yksityishenkilöiden velkajärjestelyt lievässä kasvussa tammi–joulukuussa 2012

Tilastokeskuksen tietojen mukaan vuonna 2012 käräjäoikeuksiin jätettiin 3 764 yksityishenkilöiden velkajärjestelyhakemusta. Hakemuksia jätettiin 142 (3,9 %) enemmän kuin vastaavana ajankohtana vuotta aiemmin. Velkajärjestelyhakemusten määrä on ollut kasvussa vuodesta 2009 lähtien. Velkajärjestelyhakemuksia on kymmenen viime vuoden aikana jätetty vuosittain keskimäärin noin 3 600.

Yksityishenkilöiden velkajärjestelyhakemukset tammi–joulukuussa 2003–2012

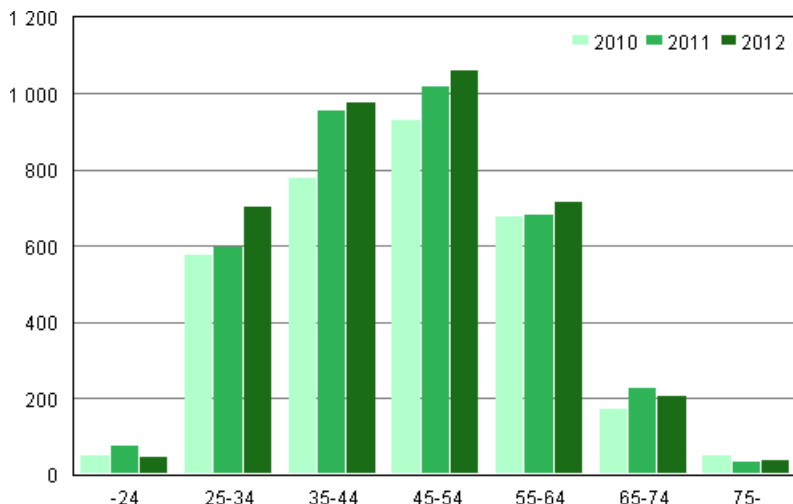


Aviopuolisot, yhteisvastuulliset kanssavelalliset sekä velallinen ja takaaja voivat hakea velkajärjestelyä yhdessä. Tammi–joulukuussa 2012 tehdyistä velkajärjestelyhakemuksista 322 hakemusta (8,6 %) oli aviopuolisoiden yhteishakemuksia. Kanssavelallisen kanssa tehtyjä yhteishakemuksia oli 28 kappaletta (0,7 %). Loput 3 414 hakemusta (90,7 %) olivat yksittäisen hakijan tekemiä.

Velkajärjestelyä haki vuonna 2012 yhteensä 3 737 henkilöä, mikä on 160 (4,5 %) enemmän kuin vuotta aiemmin. Velkajärjestelyhakemusten määrä ja velkajärjestelyä hakeneiden henkilöiden määrä poikkeavat hieman toisistaan, sillä sama henkilö voi tehdä useita hakemuksia vuodessa.

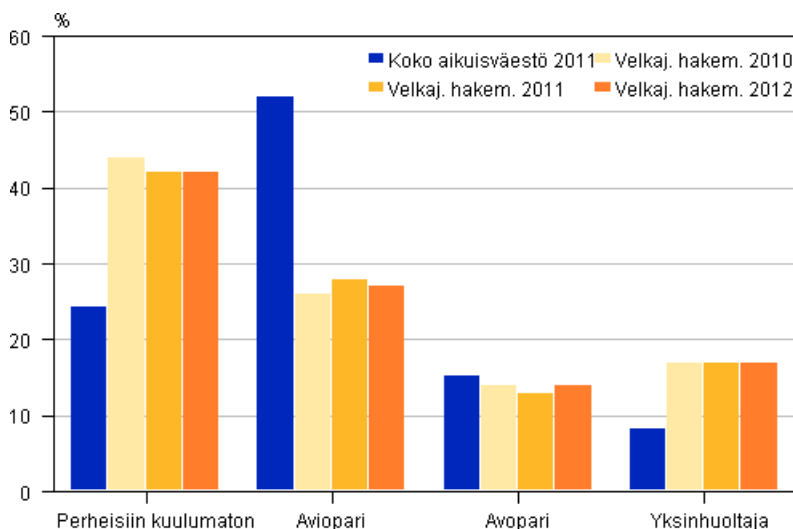
Vuonna 2012 velkajärjestelyä hakeneet olivat iältään 20–86-vuotiaita. Ikäryhmittäin tarkasteltuna eniten velkajärjestelyhakemuksia tekivät 45–54-vuotiaat. Lukumäärällisesti eniten hakemuksien määrä kasvoi 25–34-vuotiaiden ikäryhmässä. Velkajärjestelyä hakeneiden miesten keski-ikä oli 45,5 vuotta ja naisten 46,5 vuotta. Naiset tekivät hieman miehiä enemmän velkajärjestelyhakemuksia. Velkajärjestelyhakemuksista miesten jättämiä oli 1 859 kappaletta (49,4 %) ja naisten jättämiä 1 905 kappaletta (50,6 %).

Velkajärjestelyä hakeneet ikäryhmittäin 2010–2012



Perhetyypiltään velkajärjestelyä hakeneet olivat yleensä perheeseen kuulumattomia. Miehistä perheisiin kuulumattomia oli 48 prosenttia ja naisista 37 prosenttia. Naisista toiseksi suurin ryhmä olivat yksinhuoltajataloudet (28 %), miehistä puolestaan avioliittotaloudessa elävät (32 %). Sekä perheisiin kuulumattomia että yksinhuoltajatalouksia oli velkajärjestelyä hakeneiden joukossa enemmän kuin heidän osuutensa koko aikuisväestöstä antaisi odottaa: perheisiin kuulumattomia oli koko aikuisväestöstä 24 prosenttia, velkajärjestelyä hakeneiden joukossa 42 prosenttia ja vastaavasti yksinhuoltajia oli koko aikuisväestössä 8,3 prosenttia, velkajärjestelyä hakeneiden joukossa 17 prosenttia.

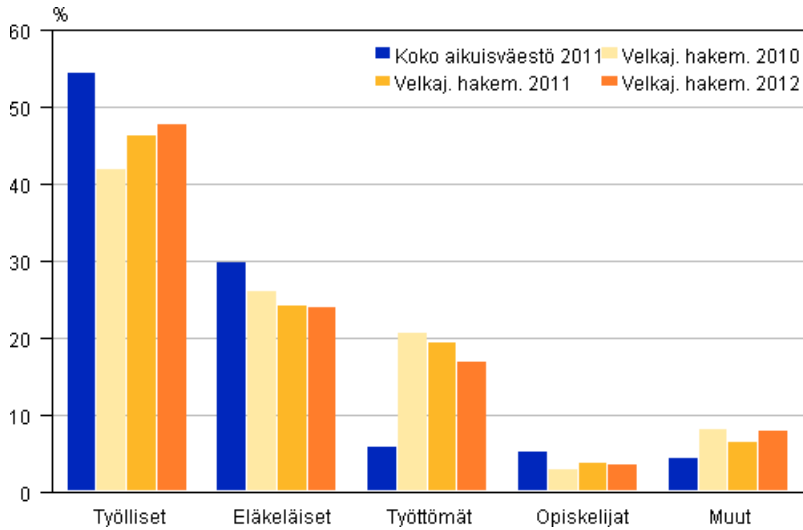
Velkajärjestelyä hakeneet 2010–2012 perhetyypeittäin verrattuna koko aikuisväestöön



Velkajärjestelyä hakeneista hieman vajaa puolet (48 %) oli työllisiä. Toiseksi suurin ryhmä olivat eläkeläiset (24 %). Molempia ryhmiä oli velkajärjestelyä hakeneiden joukossa vähemmän kuin koko aikuisväestössä

(54,5 % ja 29,9 %). Työllisten osuus velkajärjestelyä hakeneista kasvoi vuonna 2012 hieman kahteen edelliseen vuoteen verrattuna. Työttömiä hakijoista oli 17 prosenttia, kun koko aikuisväestöstä työttömiä oli 5,9 prosenttia. Työttömien osuus velkajärjestelyä hakeneista on ollut hienoisessa laskussa parin viime vuoden ajan.

Velkajärjestelyä hakeneet 2010–2012 pääasiallisen toiminnan mukaan verrattuna koko aikuisväestöön



Sisällys

Taulukot

Liitetaulukot

Liitetaulukko 1. Vireille pannut velkajärjestelyt maakunnan mukaan tammi-joulukuussa 2012 ja 2011.....5

Laatuseloste: Velkajärjestelyt.....6

Liitetaulukot

Liitetaulukko 1. Vireille pannut velkajärjestelyt maakunnan mukaan tammi-joulukuussa 2012 ja 2011

MAAKUNTA	Velkajärjestelyt 01-12/2012	Velkajärjestelyt 01-12/2011
Uudenmaan maakunta	881	909
Varsinais-Suomen maakunta	300	269
Satakunnan maakunta	133	129
Kanta-Hämeen maakunta	84	110
Pirkanmaan maakunta	432	373
Päijät-Hämeen maakunta	171	175
Kymenlaakson maakunta	230	217
Etelä-Karjalan maakunta	100	80
Etelä-Savon maakunta	36	90
Pohjois-Savon maakunta	191	165
Pohjois-Karjalan maakunta	100	72
Keski-Suomen maakunta	115	122
Etelä-Pohjanmaan maakunta	164	161
Pohjanmaan maakunta	64	47
Keski-Pohjanmaan maakunta	31	31
Pohjois-Pohjanmaan maakunta	405	377
Kainuun maakunta	66	73
Lapin maakunta	181	184
Ahvenanmaa	1	0
Tuntematon	79	38
KOKO MAA	3 764	3 622

Laatuseloste: Velkajärjestelyt

1. Tilastotietojen relevanssi

Yksityishenkilöiden velkajärjestelytilaston keskeistä tietosisältöä ovat käräjäoikeuksiin saapuneiden ja loppuun käsiteltyjen velkajärjestelyasioiden lukumäärät, vahvistetut maksuohjelmat, niiden käsittelyajat sekä velkojen yhteismäärä käräjäoikeuksittain.

Vakaviin velkaongelmiin joutuneelle yksityishenkilölle voidaan myöntää käräjäoikeudessa velkajärjestely. Velkajärjestelystä säädetään yksityishenkilön velkajärjestelystä annetussa laissa, joka tuli voimaan 8.2.1993. Lailla pyritään korjaamaan taloudellisiin vaikeuksiin joutuneiden yksityishenkilöiden taloudellista asemaa.

Ennen velkajärjestelyn hakemista käräjäoikeudesta velallisen on selvitettävä mahdollisuutensa tehdä sovintoratkaisu velkojensa kanssa. Ellei sovinnosta päästä ratkaisuun, voidaan jättää velkajärjestelyhakemus tuomioistuimen käsiteltäväksi. Jos velkajärjestelylle on edellytykset, tuomioistuin voi vahvistaa maksuohjelman. Kun maksuohjelma päättyy, velallinen vapautuu loppuista veloistaan.

Aviopuolisot, yhteisvastuulliset kanssavelalliset sekä velallinen ja takaaja voivat hakea velkajärjestelyä yhdessä. Jokainen jättää kuitenkin oman hakemuksensa.

Yksityishenkilön velkajärjestely antaa maksukyvyttömälle henkilölle, jonka kotipaikka on Suomessa, mahdollisuuden vapautua osasta tai kaikista veloistaan, kun hän muutoin kuin tilapäisesti on kyvytön maksamaan erääntyviä velkojaan.

Maakunnittaisia tietoja velkajärjestelyhakemuksista on saatavilla vuodesta 1996 alkaen.

2. Tilastotutkimuksen menetelmäkuvaus

Tilastokeskukselle toimitetaan oikeusministeriön kautta kuukausittain tiedot käräjäoikeuksissa käsitellyistä yksityishenkilöiden velkajärjestelyasioista. Aineistot ovat kokonaisaineistoja. Tiedot saadaan käräjäoikeuksien asiantuntijajärjestelmästä, josta käytetään lyhennettä Tuomas. Tuomas-järjestelmä otettiin käyttöön 1.12.1993. Ennen Tuomas-järjestelmän käyttöönottoa tiedot saatiin disketeillä käräjäoikeuksista.

Jotta velkajärjestelyyn hakeneiden henkilöiden asemaa voidaan mahdollisimman laajasti kuvata, on perusaineistoon liitetty myös velallista kuvaavia sosioekonomisia muuttujia. Näitä muuttujia ovat velallisen ikä, sukupuoli, perhetyyppi ja pääasiallinen toiminta. Tiedot perhetyypistä ovat peräisin tuoreimmasta julkaistusta väestötilastosta ja pääasiallinen toiminta työssäkäyntitilastosta. Tämä voi joskus tarkoittaa tilastovuotta edeltäneen vuoden tietoja.

Perhetyypillä tarkoitetaan kotitalousyksikkönä, jossa velallinen asuu. Perhetyyppi määräytyy perheen vanhempien kautta. Tästä johtuen, perhetyypin ollessa aviopari, avopari tai yksinhuoltaja, sisältyy näihin talouksiin myös vanhempien kotona asuvat täysi-ikäiset lapset.

3. Tietojen oikeellisuus ja tarkkuus

Käräjäoikeuksiin saapuneiden velkajärjestelyasioiden aineistot tarkentuvat korjausten ja tarkistusten edetessä. Luvut korjaantuvat pääsääntöisesti jo seuraavan vuosineljänneksen aikana. Muutokset yleensä ovat vähäisiä, eikä niillä ole merkitystä ilmiöiden kokonaiskuvan muodostamisessa.

4. Julkaistujen tietojen ajantasaisuus ja oikea-aikaisuus

Käräjäoikeuksiin saapuneiden velkajärjestelyasioiden tilastot julkaistaan puolentoista kuukauden viiveellä vuosineljänneksen päättymisestä. Päättyneiden velkajärjestelyasioiden tilasto julkaistaan 4,5 kuukauden viiveellä tilastovuoden päättymisestä.

5. Tietojen saatavuus ja läpinäkyvyys/selkeys

Käräjäoikeuksiin saapuneiden yksityishenkilöiden velkajärjestelyasioiden tilastot julkaistaan neljännesvuosittain ja päättyneitä asioita kuvaavat tiedot kerran vuodessa toukokuussa Tilastokeskuksen StatFin-tietokannassa.

6. Tilastojen vertailukelpoisuus

Tilastoissa käytetään tilastovuoden lopussa voimassa olevaa kuntaluokitusta. Aikaisempien vuosien luvut on muutettu vastaamaan uusinta kuntaluokitusta, jotta tilastot olisivat vertailukelpoisia.

Käräjäoikeuksien lukumäärä tilastoissa vastaa tilastoajankohdan tilannetta. Aiempien vuosien käräjäoikeustiedot on muutettu uusinta tilannetta vastaavaksi, vertailtavuuden helpottamiseksi.

7. Selkeys ja eheys/yhtenäisyys

Vuodesta 1995 lähtien Tuomas-järjestelmästä saadut velkajärjestelytiedot ovat pääosin yhtenäisiä ja kattavia. Vuoden 1993 velkajärjestelytiedot eivät ole täysin yhteneväisiä tilaston nykyisen tietosisällön kanssa. Käräjäoikeusuudistuksen takia osa vuosien 1993 ja 1994 velkajärjestelyasioiden päättymistiedoista on puutteellisia.

Lisätietoja

Kimmo Haapakangas 09 1734 3252

Vastaava tilastojohtaja:

Riitta Harala

oikeus@tilastokeskus.fi

www.tilastokeskus.fi

Lähde: Velkajärjestelyt 2012, 4. vuosineljännes. Tilastokeskus

Asiakaspalaute: www.tilastokeskus.fi/palaute

*Tietopalvelu, Tilastokeskus
puh. 09 1734 2220
www.tilastokeskus.fi*

*Julkaisutilaukset, Edita Publishing Oy
puh. 020 450 05
asiakaspalvelu.publishing@edita.fi
www.editapublishing.fi*

*ISSN 1796-0479
= Suomen virallinen tilasto
ISSN 1798-5803 (pdf)*