

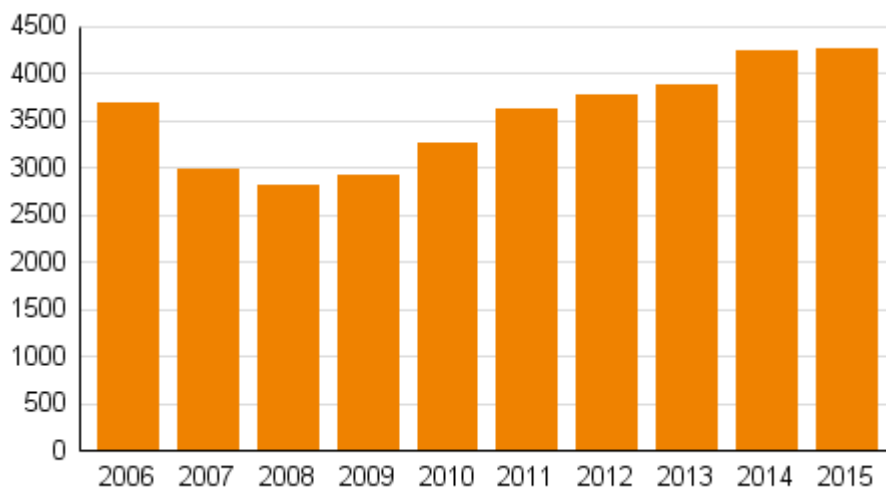
# Velkajärjestelyt

2015, 4. vuosineljännes

## Yksityishenkilöiden velkajärjestelyjen määrä edellisvuoden tasolla vuonna 2015

Tilastokeskuksen tietojen mukaan vuonna 2015 käräjäoikeuksiin jätettiin 4 274 yksityishenkilöiden velkajärjestelyhakemusta. Hakemuksia jätettiin 32 kappaletta (0,8 prosenttia) enemmän kuin vastaavana ajankohtana vuotta aiemmin. Velkajärjestelyhakemusten määrän vuodesta 2009 alkanut kasvu tasaantui vuonna 2015.

### Yksityishenkilöiden velkajärjestelyhakemukset tammi–joulukuussa 2006–2015

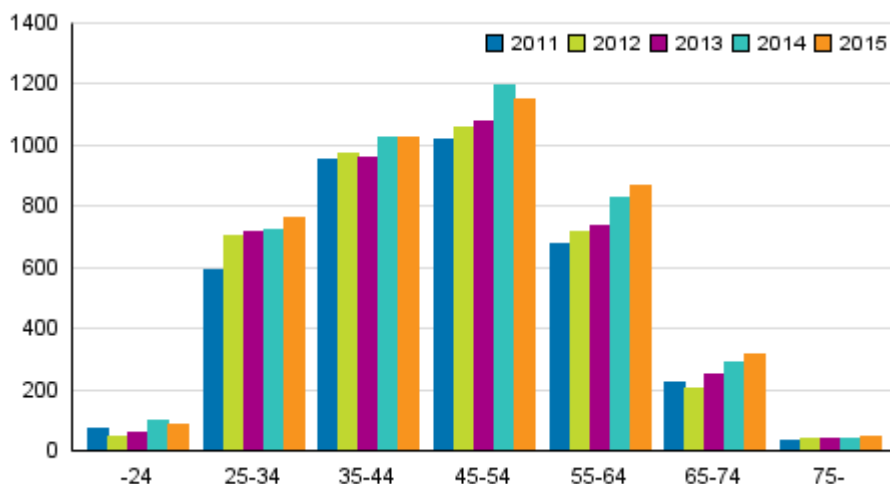


Aviopuolisot, yhteisvastuulliset kanssavelalliset sekä velallinen ja takaaja voivat hakea velkajärjestelyä yhdessä. Vuonna 2015 tehdyistä velkajärjestelyhakemuksista 268 hakemusta (6,3 prosenttia) oli aviopuolisoiden yhteishakemuksia. Kanssavelallisten kanssa tehtyjä yhteishakemuksia oli 29 kappaletta (0,7 prosenttia). Takaajan tekemiä hakemuksia oli 3 kappaletta. Loput 3 974 hakemusta (93,0 prosenttia) olivat yksittäisten hakijoiden tekemiä. Hakemuksista miesten jättämiä oli 2 187 kappaletta (51,2 prosenttia) ja naisten jättämiä 2 087 kappaletta (48,8 prosenttia).

Velkajärjestelyä haki vuonna 2015 yhteensä 4 252 henkilöä, mikä on 54 hakijaa (1,3 prosenttia) enemmän kuin vuotta aiemmin. Velkajärjestelyhakemusten määrä ja velkajärjestelyä hakeneiden henkilöiden määrä poikkeavat hieman toisistaan, sillä sama henkilö voi tehdä useita hakemuksia vuodessa.

Vuonna 2015 velkajärjestelyä hakeneet olivat iältään 21–88-vuotiaita. Ikäryhmittäin tarkasteltuna eniten velkajärjestelyhakemuksia tekivät 45–54-vuotiaat, tässä ikäryhmässä hakemusten määrä kuitenkin väheni edellisvuodesta. Lukumäärällisesti eniten hakemusten määrä kasvoi 25–34-vuotiaiden ikäryhmässä. Velkajärjestelyä hakeneiden mediaani-ikä oli 47 vuotta.

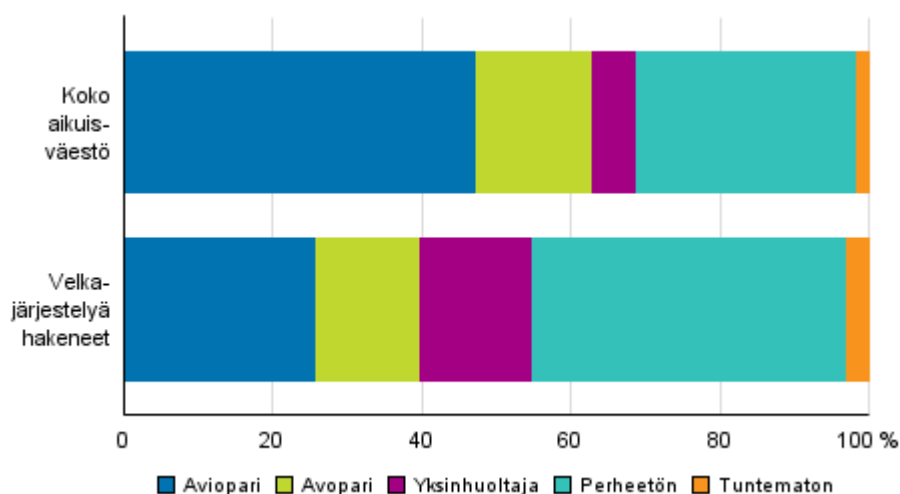
### Velkajärjestelyä hakeneet ikäryhmittäin 2011–2015



Perhetyypiltään suurin velkajärjestelyä hakeneiden ryhmä olivat perheisiin kuulumattomat: 42,2 prosenttia kaikista hakijoista. Miehistä perheisiin kuulumattomia oli 45,3 prosenttia ja naisista 39,0 prosenttia. Miehistä avioliittotalouksissa elävät olivat toiseksi suurin ryhmä (28,9 prosenttia). Naisista toiseksi suurimman ryhmän muodostivat yksinhuoltajat (24,4 prosenttia).

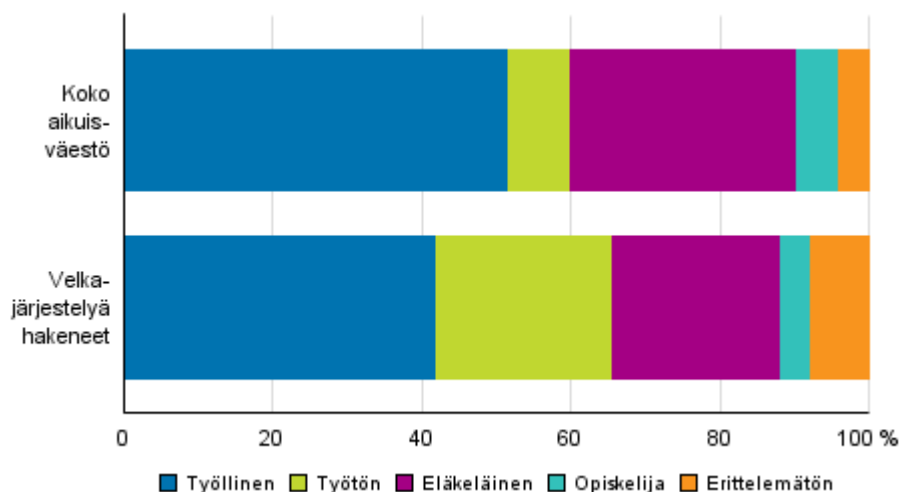
Sekä perheisiin kuulumattomia että yksinhuoltajatalouksia oli velkajärjestelyä hakeneiden joukossa suhteellisesti enemmän kuin koko aikuisväestössä (18 vuotta täyttäneet). Vuonna 2015 velkajärjestelyä hakeneiden joukossa perheisiin kuulumattomia oli 42,2 prosenttia ja yksinhuoltajia 14,9 prosenttia. Vuoden 2014 lopussa perheisiin kuulumattomien osuus aikuisväestöstä oli 29,5 prosenttia ja yksinhuoltajien osuus 6,0 prosenttia.

### Velkajärjestelyä hakeneet 2015 perhetyypeittäin verrattuna koko aikuisväestöön 2014



Vuonna 2015 velkajärjestelyä hakeneista 41,9 prosenttia oli työllisiä. Työllisten osuus velkajärjestelyä hakeneista pieneni 1,3 prosenttiyksikköä edellisvuodesta. Toiseksi suurin ryhmä olivat työttömät (23,7 prosenttia). Työttömien osuus velkajärjestelyä hakeneista kasvoi 3,6 prosenttiyksikköä edellisvuodesta. Työllisten osuus velkajärjestelyä hakeneiden joukossa oli pienempi kuin koko aikuisväestössä, jossa ryhmän osuus vuonna 2014 oli 51,6 prosenttia. Työttömiä sen sijaan oli velkajärjestelyä hakeneiden joukossa suhteellisesti enemmän kuin koko väestössä, jossa työttömien osuus vuonna 2014 oli 8,2 prosenttia.

### Velkajärjestelyä hakeneet 2015 pääasiallisen toiminnan mukaan verrattuna koko aikuisväestöön 2014



Velkajärjestelyä hakeneista työllisistä yrittäjiä oli 9,1 prosenttia ja palkansaajia 90,9 prosenttia. Yrittäjien osuus velkajärjestelyä hakeneista työllisistä oli hieman pienempi kuin heidän osuutensa koko aikuisväestön työllisistä, joista yrittäjiä oli 10,7 prosenttia ja palkansaajia vastaavasti 89,3 prosenttia.

# Sisällys

## Taulukot

### Liitetaulukot

Liitetaulukko 1. Velkajärjestelyhakemukset maakunnan mukaan tammi-joulukuussa 2015 ja 2014.....5

Laatuseloste: Velkajärjestelyt.....6

# Liitetaulukot

## Liitetaulukko 1. Velkajärjestelyhakemukset maakunnan mukaan tammi-joulukuussa 2015 ja 2014

Maakunta	Velkajärjestelyt tammi-joulukuussa 2015	Velkajärjestelyt tammi-joulukuussa 2014
Uusimaa	1 020	880
Varsinais-Suomi	400	294
Satakunta	178	195
Kanta-Häme	93	89
Pirkanmaa	465	449
Päijät-Häme	181	219
Kymenlaakso	202	242
Etelä-Karjala	99	99
Etelä-Savo	83	108
Pohjois-Savo	176	196
Pohjois-Karjala	112	121
Keski-Suomi	143	138
Etelä-Pohjanmaa	204	181
Pohjanmaa	60	61
Keski-Pohjanmaa	22	37
Pohjois-Pohjanmaa	423	446
Kainuu	71	105
Lappi	252	296
Ahvenanmaa	4	-
Tuntematon	86	86
KOKO MAA	4 274	4 242

# Laatuseloste: Velkajärjestelyt

## 1. Tilastotietojen relevanssi

Yksityishenkilöiden velkajärjestelytilaston keskeistä tietosisältöä ovat käräjäoikeuksiin saapuneiden ja loppuun käsiteltyjen velkajärjestelyasioiden lukumäärät, vahvistetut maksuohjelmat, asioiden käsittelyajat sekä velkojen yhteismäärä käräjäoikeuksittain.

Vakaviin velkaongelmiin joutuneelle yksityishenkilölle voidaan myöntää käräjäoikeudessa velkajärjestely. Velkajärjestelystä säädetään yksityishenkilön velkajärjestelystä annetussa laissa, joka tuli voimaan 8.2.1993. Lailla pyritään korjaamaan taloudellisiin vaikeuksiin joutuneiden yksityishenkilöiden taloudellista asemaa.

Ennen velkajärjestelyn hakemista käräjäoikeudesta velallisen on selvitettävä mahdollisuutensa tehdä sovintoratkaisu velkojensa kanssa. Ellei sovinnosta päästä ratkaisuun, voidaan jättää velkajärjestelyhakemus tuomioistuimen käsiteltäväksi. Jos velkajärjestelylle on edellytykset, tuomioistuin voi vahvistaa maksuohjelman. Kun maksuohjelma päättyy, velallinen vapautuu loppuista veloistaan.

Aviopuolisot, yhteisvastuulliset kanssavelalliset sekä velallinen ja takaaja voivat hakea velkajärjestelyä yhdessä. Jokainen jättää kuitenkin oman hakemuksensa.

Yksityishenkilön velkajärjestely antaa maksukyvyttömälle henkilölle, jonka kotipaikka on Suomessa, mahdollisuuden vapautua osasta tai kaikista veloistaan, kun hän muutoin kuin tilapäisesti on kyvytön maksamaan erääntyviä velkojaan.

## 2. Tilastotutkimuksen menetelmäkuvaus

Tilastokeskukselle toimitetaan oikeusministeriön kautta kuukausittain tiedot käräjäoikeuksissa käsitellyistä yksityishenkilöiden velkajärjestelyasioista. Aineisto on kokonaisaineisto. Tiedot saadaan käräjäoikeuksien asiankäsitteilyjärjestelmästä (Tuomas), joka otettiin käyttöön 1.12.1993.

Tilastokeskuksessa käräjäoikeuksien toimittamaan perusaineistoon liitetään velkajärjestelyä hakeneiden henkilöiden sosioekonomista taustaa kuvaavia tietoja. Tällaisia tietoja ovat velallisen ikä, sukupuoli, perhetyyppi, pääasiallinen toiminta ja vuodesta 2013 alkaen ammattiasema. Tieto hakijan perhetyypistä on peräisin tuoreimmasta julkaistusta väestötilastosta ja pääasiallinen toiminta sekä ammattiasema työssäkäyntitilaston ennakkotilastosta. Ikää ja sukupuolta lukuunottamatta taustatiedot kuvaavat tilastovuotta edeltävän vuoden tilannetta.

Perhetyypillä tarkoitetaan kotitalousyksikkönä, jossa velallinen asuu. Perhetyyppi määräytyy perheen vanhempien kautta. Tästä johtuen, perhetyypin ollessa aviopari, avopari tai yksinhuoltaja, sisältyy näihin talouksiin myös vanhempien kotona asuvat täysi-ikäiset lapset.

## 3. Tietojen oikeellisuus ja tarkkuus

Käräjäoikeuksiin saapuneiden velkajärjestelyasioiden aineistot tarkentuvat korjausten ja tarkistusten edetessä. Luvut korjaantuvat pääsääntöisesti jo seuraavan vuosineljänneksen aikana. Muutokset ovat yleensä vähäisiä eikä niillä ole merkitystä ilmiöiden kokonaiskuvan muodostamisessa.

## 4. Julkaistujen tietojen ajantasaisuus ja oikea-aikaisuus

Käräjäoikeuksiin saapuneiden velkajärjestelyasioiden tilastot julkaistaan noin yhden kuukauden viiveellä vuosineljänneksen päättymisestä. Päättyneiden velkajärjestelyasioiden tilasto julkaistaan 5,5 kuukauden viiveellä tilastovuoden päättymisestä.

## 5. Tietojen saatavuus ja läpinäkyvyys/selkeys

Käräjäoikeuksiin saapuneiden yksityishenkilöiden velkajärjestelyasioiden tilastot julkaistaan neljännesvuosittain Tilastokeskuksen kotisivuilla internetissä. Päättyneitä asioita kuvaavat tiedot julkaistaan kerran vuodessa touko-kesäkuussa.

## 6. Tilastojen vertailukelpoisuus

Tilastoissa käytetään tilastovuoden lopussa voimassa olevaa kuntaluokitusta. Aikaisempien vuosien luvut on muutettu vastaamaan uusinta kuntaluokitusta, jotta tilastot olisivat vertailukelpoisia.

Käräjäoikeuksien lukumäärä tilastoissa vastaa tilastoajankohdan tilannetta. Vertailun helpottamiseksi aiempien vuosien käräjäoikeustiedot on muutettu uusinta tilannetta vastaavaksi.

## 7. Selkeys ja eheys/yhtenäisyys

Vuodesta 1995 lähtien Tuomas-järjestelmästä saadut velkajärjestelytiedot ovat pääosin yhtenäisiä ja kattavia. Vuoden 1993 velkajärjestelytiedot eivät kuitenkaan ole täysin yhteneväisiä tilaston nykyisen tietosisällön kanssa. Käräjäoikeusuudistuksen takia osa vuosien 1993 ja 1994 velkajärjestelyasioiden päättymistiedoista on puutteellisia. Maakunnittaisia tietoja velkajärjestelyhakemuksista on saatavilla vuodesta 1996 alkaen.

## Lisätietoja

Sami Fredriksson      029 551 2696  
Vastaava tilastojohtaja:  
Jari Tarkoma

oikeus@tilastokeskus.fi  
www.tilastokeskus.fi

Lähde: Velkajärjestelyt 2015, 4. vuosineljännes. Tilastokeskus

Asiakaspalaute: [www.tilastokeskus.fi/palaute](http://www.tilastokeskus.fi/palaute)

---

Tietopalvelu ja viestintä, Tilastokeskus  
puh. 029 551 2220  
[www.tilastokeskus.fi](http://www.tilastokeskus.fi)

Julkaisutilaukset, Edita Publishing Oy  
puh. 020 450 05  
[asiakaspalvelu.publishing@edita.fi](mailto:asiakaspalvelu.publishing@edita.fi)  
[www.editapublishing.fi](http://www.editapublishing.fi)

ISSN 1796-0479  
= Suomen virallinen tilasto  
ISSN 1798-5803 (pdf)