

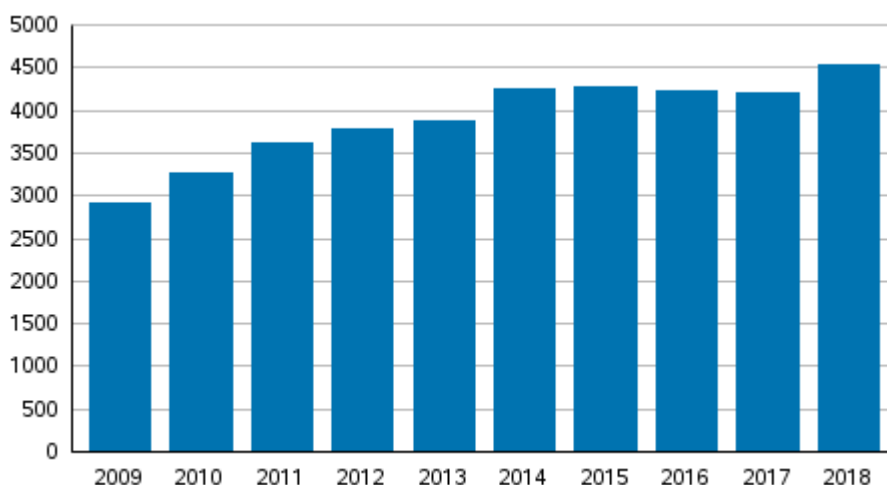
# Velkajärjestelyt

2018, 4. vuosineljännes

## Yksityishenkilöiden velkajärjestelyjen määrä kasvoi vuonna 2018 edellisvuodesta 7,6 prosenttia

Tilastokeskuksen tietojen mukaan vuonna 2018 käräjäoikeuksiin jätettiin 4 533 yksityishenkilöiden velkajärjestelyhakemusta. Hakemuksia jätettiin 321 kappaletta (7,6 prosenttia) enemmän kuin vuotta aiemmin.

### Yksityishenkilöiden velkajärjestelyhakemukset tammi–joulukuussa 2009–2018

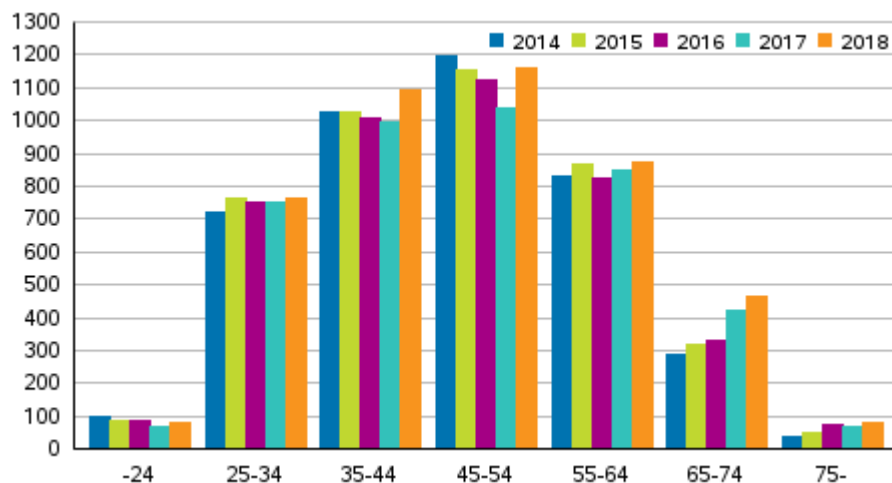


Aviopuolisot, yhteisvastuulliset kanssavelalliset sekä velallinen ja takaaja voivat hakea velkajärjestelyä yhdessä. Vuonna 2018 tehdyistä velkajärjestelyhakemuksista 249 hakemusta (5,5 prosenttia) oli aviopuolisoiden yhteishakemuksia. Kanssavelallisten kanssa tehtyjä yhteishakemuksia oli 10 kappaletta (0,2 prosenttia). Takaajan kanssa tehtyjä yhteishakemuksia ei ollut lainkaan. Loput 4 274 hakemusta (94,3 prosenttia) olivat yksittäisten hakijoiden tekemiä. Hakemuksista miesten jättämiä oli 2 244 kappaletta (49,5 prosenttia) ja naisten jättämiä 2 289 kappaletta (50,5 prosenttia).

Velkajärjestelyä haki vuonna 2018 yhteensä 4 512 henkilöä, mikä on 327 hakijaa (7,8 prosenttia) enemmän kuin vuotta aiemmin. Velkajärjestelyhakemusten määrä ja velkajärjestelyä hakeneiden henkilöiden määrä poikkeavat hieman toisistaan, sillä sama henkilö voi tehdä useita hakemuksia vuodessa.

Vuonna 2018 velkajärjestelyä hakeneet olivat iältään 20–92-vuotiaita. Ikäryhmittäin tarkasteltuna eniten velkajärjestelyhakemuksia tekivät 45–54-vuotiaat. Lukumäärällisesti eniten hakemusten määrä kasvoi niin ikään 45–54-vuotiaiden ikäryhmässä, jossa hakemuksia jätettiin 120 kappaletta (11,5 prosenttia) enemmän kuin edellisvuonna. Velkajärjestelyä hakeneiden mediaani-ikä oli 48 vuotta, sama kuin vuotta aiemmin.

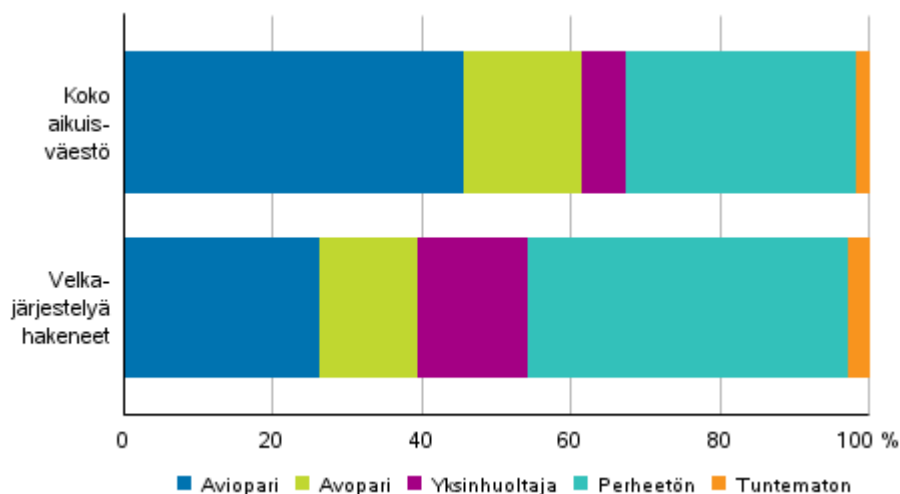
### Velkajärjestelyä hakeneet ikäryhmittäin 2014–2018



Perhetyypiltään suurin velkajärjestelyä hakeneiden ryhmä olivat perheisiin kuulumattomat: 43,0 prosenttia kaikista hakijoista. Miehistä perheisiin kuulumattomia oli 46,8 prosenttia ja naisista 39,2 prosenttia. Miehistä avioliittotalouksissa elävät olivat toiseksi suurin ryhmä (29,7 prosenttia). Naisista toiseksi suurimman ryhmän muodostivat yksinhuoltajat (24,4 prosenttia).

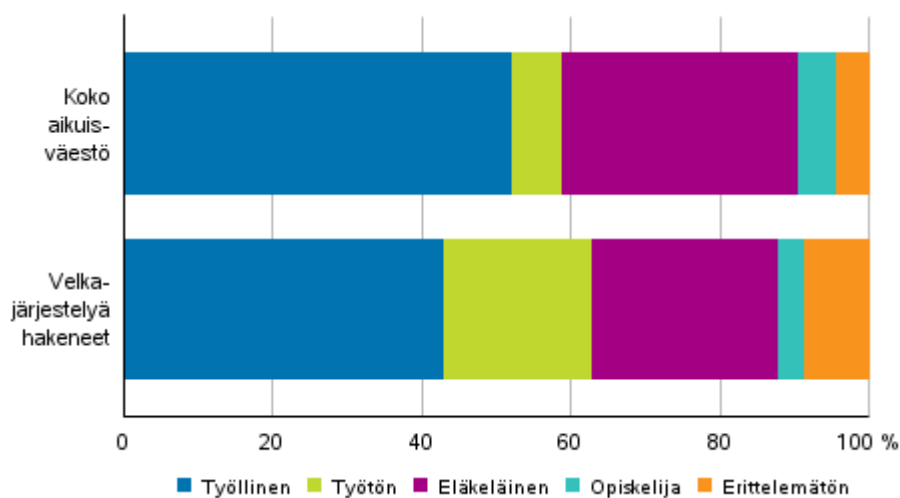
Sekä perheisiin kuulumattomia, yksinhuoltajatalouksia että perhetyypiltään tuntemattomia oli velkajärjestelyä hakeneiden joukossa suhteellisesti enemmän kuin koko aikuisväestössä (18 vuotta täyttäneet). Vuonna 2018 velkajärjestelyä hakeneiden joukossa perheisiin kuulumattomia oli 43,0 prosenttia ja yksinhuoltajia 14,7 prosenttia. Vuoden 2017 lopussa perheisiin kuulumattomien osuus aikuisväestöstä oli 30,7 prosenttia ja yksinhuoltajien osuus 6,0 prosenttia.

### Velkajärjestelyä hakeneet 2018 perhetyypeittäin verrattuna koko aikuisväestöön 2017



Vuonna 2018 velkajärjestelyä hakeneista 43,1 prosenttia oli työllisiä. Työllisten osuus velkajärjestelyä hakeneista kasvoi 4,8 prosenttiyksikköä edellisvuodesta. Velkajärjestelyä hakeneista eläkeläisiä oli 25,0 ja työttömiä 19,9 prosenttia. Eläkeläisten osuus velkajärjestelyä hakeneista kasvoi 0,2 prosenttiyksikköä edellisvuodesta, työttömien osuus vastaavasti pieneni 4,7 prosenttiyksikköä. Työllisten, opiskelijoiden ja eläkeläisten osuus velkajärjestelyä hakeneiden joukossa oli pienempi kuin koko aikuisväestössä, jossa vuonna 2017 työllisiä oli 52,2, opiskelijoita 5,2 ja eläkeläisiä 31,7 prosenttia. Työttömiä sen sijaan oli velkajärjestelyä hakeneiden joukossa suhteellisesti enemmän kuin koko väestössä, jossa työttömien osuus vuonna 2017 oli 6,7 prosenttia.

**Velkajärjestelyä hakeneet 2018 pääasiallisen toiminnan mukaan verrattuna koko aikuisväestöön 2017**



# Sisällys

## Taulukot

### Liitetaulukot

Liitetaulukko 1. Velkajärjestelyhakemukset maakunnan mukaan tammi-joulukuussa 2018 ja 2017.....5

Laatuseloste: Velkajärjestelyt.....6

# Liitetaulukot

## Liitetaulukko 1. Velkajärjestelyhakemukset maakunnan mukaan tammi-joulukuussa 2018 ja 2017

Maakunta	Velkajärjestelyt tammi-joulukuussa 2018	Velkajärjestelyt tammi-joulukuussa 2017
Uusimaa	899	905
Varsinais-Suomi	392	330
Satakunta	228	193
Kanta-Häme	104	71
Pirkanmaa	475	561
Päijät-Häme	177	179
Kymenlaakso	154	139
Etelä-Karjala	82	109
Etelä-Savo	143	82
Pohjois-Savo	178	168
Pohjois-Karjala	135	123
Keski-Suomi	288	214
Etelä-Pohjanmaa	230	196
Pohjanmaa	68	88
Keski-Pohjanmaa	21	15
Pohjois-Pohjanmaa	518	438
Kainuu	46	60
Lappi	260	236
Ahvenanmaa - Åland	4	1
Tuntematon	131	104
KOKO MAA	4 533	4 212

# Laatuseloste: Velkajärjestelyt

## 1. Tilastotietojen relevanssi

Yksityishenkilöiden velkajärjestelytilaston keskeistä tietosisältöä ovat käräjäoikeuksiin saapuneiden ja loppuun käsiteltyjen velkajärjestelyasioiden lukumäärät, vahvistetut maksuohjelmat, asioiden käsittelyajat sekä velkojen yhteismäärä käräjäoikeuksittain.

Vakaviin velkaongelmiin joutuneelle yksityishenkilölle voidaan myöntää käräjäoikeudessa velkajärjestely. Velkajärjestelystä säädetään yksityishenkilön velkajärjestelystä annetussa laissa, joka tuli voimaan 8.2.1993. Lailla pyritään korjaamaan taloudellisiin vaikeuksiin joutuneiden yksityishenkilöiden taloudellista asemaa.

Ennen velkajärjestelyn hakemista käräjäoikeudesta velallisen on selvitettävä mahdollisuutensa tehdä sovintoratkaisu velkojensa kanssa. Ellei sovinnosta päästä ratkaisuun, voidaan jättää velkajärjestelyhakemus tuomioistuimen käsiteltäväksi. Jos velkajärjestelylle on edellytykset, tuomioistuin voi vahvistaa maksuohjelman. Kun maksuohjelma päättyy, velallinen vapautuu lopuista veloistaan.

Aviopuolisot, yhteisvastuulliset kanssavelalliset sekä velallinen ja takaaja voivat hakea velkajärjestelyä yhdessä. Jokainen jättää kuitenkin oman hakemuksensa.

Yksityishenkilön velkajärjestely antaa maksukyvyttömälle henkilölle, jonka kotipaikka on Suomessa, mahdollisuuden vapautua osasta tai kaikista veloistaan, kun hän muutoin kuin tilapäisesti on kyvytön maksamaan erääntyviä velkojaan.

## 2. Tilastotutkimuksen menetelmäkuvaus

Tilastokeskukselle toimitetaan oikeusministeriön kautta kuukausittain tiedot käräjäoikeuksissa käsitellyistä yksityishenkilöiden velkajärjestelyasioista. Aineisto on kokonaisaineisto. Tiedot saadaan käräjäoikeuksien asiankäsitteilyjärjestelmästä (Tuomas), joka otettiin käyttöön 1.12.1993.

Tilastokeskuksessa käräjäoikeuksien toimittamaan perusaineistoon liitetään velkajärjestelyä hakeneiden henkilöiden sosioekonomista taustaa kuvaavia tietoja. Tällaisia tietoja ovat velallisen ikä, sukupuoli, perhetyyppi, pääasiallinen toiminta ja vuodesta 2013 alkaen ammattiasema. Tieto hakijan perhetyypistä on peräisin tuoreimmasta julkaistusta väestötilastosta ja pääasiallinen toiminta sekä ammattiasema työssäkäyntitilaston ennakkotilastosta. Ikää ja sukupuolta lukuunottamatta taustatiedot kuvaavat tilastovuotta edeltävän vuoden tilannetta.

Perhetyypillä tarkoitetaan kotitalousyksikkönä, jossa velallinen asuu. Perhetyyppi määräytyy perheen vanhempien kautta. Tästä johtuen, perhetyypin ollessa aviopari, avopari tai yksinhuoltaja, sisältyy näihin talouksiin myös vanhempien kotona asuvat täysi-ikäiset lapset.

## 3. Tietojen oikeellisuus ja tarkkuus

Käräjäoikeuksiin saapuneiden velkajärjestelyasioiden aineistot tarkentuvat korjausten ja tarkistusten edetessä. Luvut korjaantuvat pääsääntöisesti jo seuraavan vuosineljänneksen aikana. Muutokset ovat yleensä vähäisiä eikä niillä ole merkitystä ilmiöiden kokonaiskuvan muodostamisessa.

## 4. Julkaistujen tietojen ajantasaisuus ja oikea-aikaisuus

Käräjäoikeuksiin saapuneiden velkajärjestelyasioiden tilastot julkaistaan noin yhden kuukauden viiveellä vuosineljänneksen päättymisestä. Päättyneiden velkajärjestelyasioiden tilasto julkaistaan 5,5 kuukauden viiveellä tilastovuoden päättymisestä.

## 5. Tietojen saatavuus ja läpinäkyvyys/selkeys

Käräjäoikeuksiin saapuneiden yksityishenkilöiden velkajärjestelyasioiden tilastot julkaistaan neljännesvuosittain Tilastokeskuksen kotisivuilla internetissä. Päättyneitä asioita kuvaavat tiedot julkaistaan kerran vuodessa touko-kesäkuussa.

## 6. Tilastojen vertailukelpoisuus

Tilastoissa käytetään tilastovuoden lopussa voimassa olevaa kuntaluokitusta. Aikaisempien vuosien luvut on muutettu vastaamaan uusinta kuntaluokitusta, jotta tilastot olisivat vertailukelpoisia.

Käräjäoikeuksien lukumäärä tilastoissa vastaa tilastoajankohdan tilannetta. Vertailun helpottamiseksi aiempien vuosien käräjäoikeustiedot on muutettu uusinta tilannetta vastaavaksi.

## 7. Selkeys ja eheys/yhtenäisyys

Vuodesta 1995 lähtien Tuomas-järjestelmästä saadut velkajärjestelytiedot ovat pääosin yhtenäisiä ja kattavia. Vuoden 1993 velkajärjestelytiedot eivät kuitenkaan ole täysin yhteneväisiä tilaston nykyisen tietosisällön kanssa. Käräjäoikeusuudistuksen takia osa vuosien 1993 ja 1994 velkajärjestelyasioiden päättymistiedoista on puutteellisia. Maakunnittaisia tietoja velkajärjestelyhakemuksista on saatavilla vuodesta 1996 alkaen.

## Lisätietoja

Sami Fredriksson      029 551 2696  
Vastaava tilastojohtaja:  
Jari Tarkoma

[oikeus@tilastokeskus.fi](mailto:oikeus@tilastokeskus.fi)  
[www.tilastokeskus.fi](http://www.tilastokeskus.fi)

Lähde: Velkajärjestelyt 2018, 4. vuosineljännes. Tilastokeskus

Asiakaspalaute: [www.tilastokeskus.fi/palaute](http://www.tilastokeskus.fi/palaute)

---

Tietopalvelu ja viestintä, Tilastokeskus  
puh. 029 551 2220  
[www.tilastokeskus.fi](http://www.tilastokeskus.fi)

Julkaisutilaukset, Edita Publishing Oy  
puh. 020 450 05  
[asiakaspalvelu.publishing@edita.fi](mailto:asiakaspalvelu.publishing@edita.fi)  
[www.editapublishing.fi](http://www.editapublishing.fi)

ISSN 1796-0479  
= Suomen virallinen tilasto  
ISSN 1798-5803 (pdf)