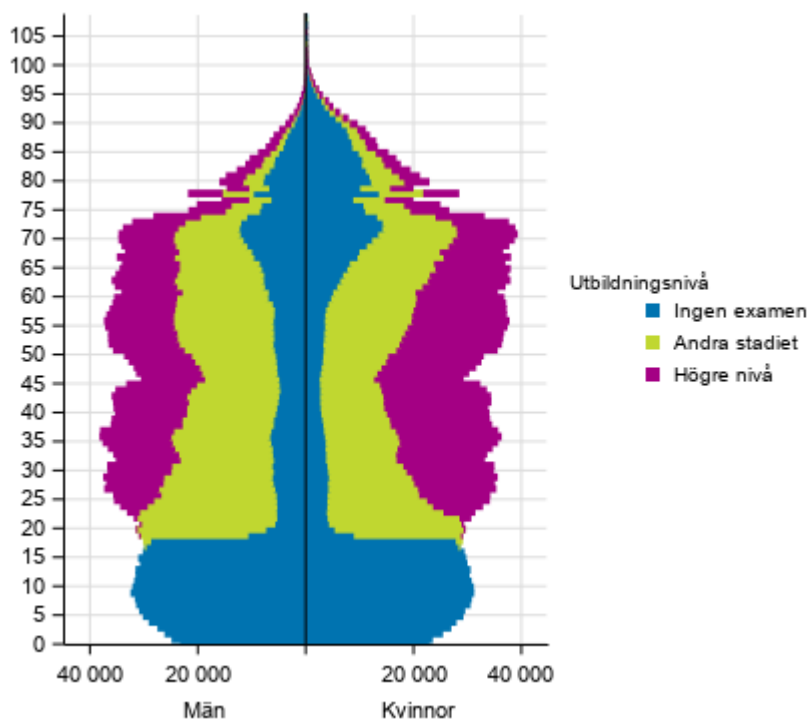


# Befolkningens utbildningsstruktur 2019

## Högst utbildade år 2019 var 40–44-åringarna

Fram till slutet av år 2019 hade 3 435 387 personer, dvs. 74 procent av den befolkning som fyllt 15 år, en examen efter grundnivå. Andelen som avlagt examen ökade med en procentenhet jämfört med året innan. Av befolkningen hade 32 procent examen på högre nivå.

### Befolkningen efter utbildningsnivå, ålder och kön 2019



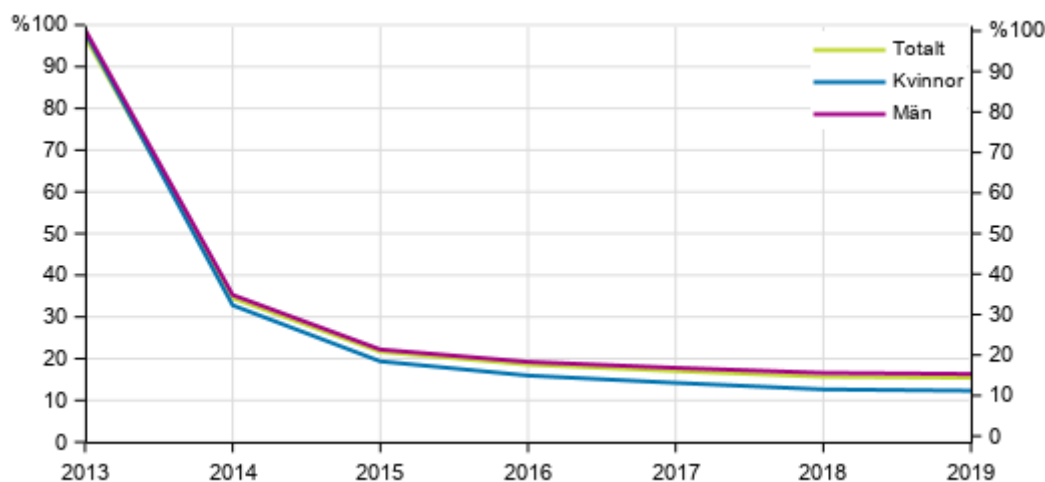
Ingen examen inkl. personer för vilka uppgift om examina avlagda utanför Finland saknas

Högst utbildade år 2019 var 40–44-åringarna, av vilka 88 procent hade avlagt examen och 47 procent examen på högre nivå. Av 45–49-åringarna hade 87 procent avlagt examen och 46 procent examen på högre nivå. Uppgifterna framgår av Statistikcentralens utbildningsstatistik.

Av alla kvinnor som är 15 år eller äldre hade 36 procent examen på högre nivå och 25 procent examen enbart på grundnivå. Av männen hade 28 procent examen på högre nivå, medan 28 procent hade ingen

examen efter grundnivå. I de yngre åldersklasserna var skillnaderna mellan könen ännu större. Bland kvinnorna i åldern 30–34 år hade 48 procent avlagt examen på högre nivå och 12 procent hade ingen examen efter grundnivå, medan motsvarande andelar bland männen var 33 procent och 18 procent. [I databastablerna](#) beskrivs andelar och antal som avlagt examen samt granskat efter kön, åldersgrupp och område.

### År 1995 födda utan examen på andra stadiet, % av åldersgruppen

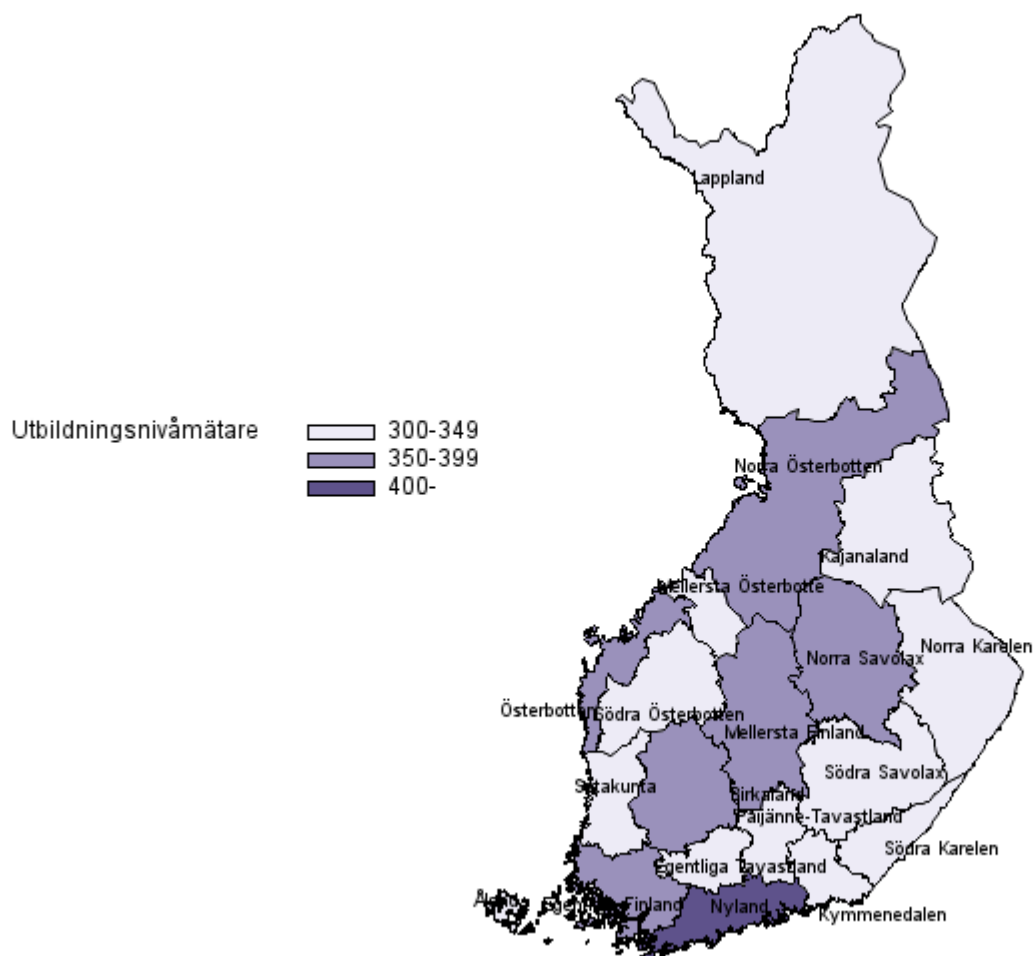


Kohorten för personer födda år 1995 blev myndig år 2013, då nästan alla av åldersklassen ännu inte hade någon examen på andra stadiet. År 2014 var andelen utan examen på andra stadiet 36 procent, varefter andelen utan examen på andra stadiet har sjunkit stadigt. År 2019 fyllde år 1995 födda 24 år. Av dem var 14 procent utan examen på andra stadiet, av männen 16 procent och av kvinnorna 13 procent.

Andelen utan examen på andra stadiet har varit oförändrad oberoende av ålderskohort, även om fler av dem som var födda år 1985 inte hade någon examen på andra stadiet. Av dem som var födda år 1985 hade 17 procent ingen examen på andra stadiet när ålderskohorten fyllde 24 år. Av männen hade var femte ingen examen på andra stadiet och av kvinnorna 14 procent. Av dem som var födda år 1975 hade 15 procent ingen examen på andra stadiet när ålderskohorten fyllde 24 år. Av männen hade 17 procent ingen examen på andra stadiet och av kvinnorna 13 procent.

År 2019 uppgick antalet 20–29-åringar som enbart genomgått utbildning på grundnivå till 103 166 personer, vilket är 15 procent av åldersklassen. Av männen hade 18 procent av åldersklassen ingen utbildning efter grundnivån och av kvinnorna 13 procent. Flest 20–29-åringar som bara hade utbildning på grundnivå fanns på Åland, där 23 procent av den åldersgruppen inte hade någon examen efter grundnivån. Den lägsta andelen som enbart hade utbildning på grundnivå fanns i Norra Karelen, Södra Österbotten, Kajanaland och Mellersta Finland, där 12 procent av 20–29-åringarna inte hade någon examen efter grundnivån. Om det inte finns uppgifter om examina som avlagts utomlands saknar också dessa personer examen på grundnivå.

## Befolkning enligt utbildningsnivåmätaren som baserar sig på utbildningslängden år 2019



År 2019 bodde den högst utbildade befolkningen i Nyland. Utbildningsnivåmätaren för befolkningen visar den genomsnittliga längden på den högsta utbildningen efter grundnivån per person. I Nyland hade befolkningen en utbildning efter grundnivån på i genomsnitt 4,3 år. Den näst högst utbildade befolkningen bodde i Birkaland, där befolkningen hade en utbildning på i genomsnitt 3,9 år efter grundnivån.

# Innehåll

## Tabeller

### Tabellbilagor

Tabellbilaga 1. Personer som avlagt examen efter utbildningsområde, utbildningsnivå och kön 2019.....	5
---	---

# Tabellbilagor

**Tabellbilaga 1. Personer som avlagt examen efter utbildningsområde, utbildningsnivå och kön 2019**

Utbildningsområde Kön		Utbildningsnivå							
		Totalt	Andra stadiet	Specialyrkesutbildningsnivå	Högre nivå totalt	Lägsta högre nivå	Lägre högskolenivå	Högre högskolenivå	Forskarutbildningsnivå
<b>Totalt</b>	<b>Totalt</b>	<b>3 435 385</b>	<b>1 892 279</b>	<b>44 372</b>	<b>1 498 734</b>	<b>426 481</b>	<b>557 666</b>	<b>464 953</b>	<b>49 634</b>
	<b>Kvinnor</b>	<b>1 779 338</b>	<b>896 996</b>	<b>20 457</b>	<b>861 885</b>	<b>263 161</b>	<b>313 794</b>	<b>262 628</b>	<b>22 302</b>
Allmänbildande utbildning	Totalt	309 807	309 807	-	-	-	-	-	-
	Kvinnor	148 899	148 899	-	-	-	-	-	-
De pedagogiska områdena	Totalt	105 972	1 935	742	103 295	11 078	40 094	49 743	2 380
	Kvinnor	83 023	838	138	82 047	9 944	30 744	39 718	1 641
De humanistiska och konstnärliga områdena	Totalt	194 274	58 873	973	134 428	6 488	45 074	77 088	5 778
	Kvinnor	130 986	33 189	492	97 305	4 137	32 536	57 578	3 054
De samhällsvetenskapliga områdena	Totalt	80 868	617	-	80 251	3 787	16 363	54 482	5 619
	Kvinnor	53 439	459	-	52 980	2 244	10 710	36 909	3 117
Handel, administration och juridik	Totalt	567 492	184 685	18 683	364 124	186 551	98 610	75 941	3 022
	Kvinnor	379 092	129 016	7 001	243 075	135 137	65 460	41 196	1 282
De naturvetenskapliga områdena	Totalt	56 021	3 071	65	52 885	-	8 380	34 705	9 800
	Kvinnor	29 192	1 459	31	27 702	-	4 547	19 188	3 967
Databehandling och kommunikation (IKT)	Totalt	125 475	39 560	584	85 331	14 372	43 356	25 062	2 541
	Kvinnor	24 836	5 272	104	19 460	5 574	8 224	5 194	468
De tekniska områdena	Totalt	914 552	622 187	7 561	284 804	73 025	128 809	74 780	8 190
	Kvinnor	148 059	103 059	1 749	43 251	5 551	19 203	16 541	1 956
Lant- och skogsbruk	Totalt	137 118	94 627	847	41 644	13 531	14 683	11 921	1 509
	Kvinnor	48 402	31 965	278	16 159	3 264	5 905	6 214	776
Hälsovård och välfärd	Totalt	521 950	236 741	3 708	281 501	92 791	129 497	48 878	10 335
	Kvinnor	453 552	208 097	3 250	242 205	85 640	114 880	35 834	5 851
Tjänstebranschen	Totalt	415 938	337 422	11 209	67 307	24 351	31 696	10 976	284
	Kvinnor	276 787	233 437	7 414	35 936	11 389	20 960	3 475	112
Övriga eller okända	Totalt	5 918	2 754	-	3 164	507	1 104	1 377	176
	Kvinnor	3 071	1 306	-	1 765	281	625	781	78

## Förfrågningar

Mika Witting 029 551 3530  
Ansvarig avdelningschef:  
Hannele Orjala

[koulutustilastot@stat.fi](mailto:koulutustilastot@stat.fi)  
[www.stat.fi](http://www.stat.fi)

Källa: Utbildning 2018. Statistikcentralen