

Energianskaffning och -förbrukning

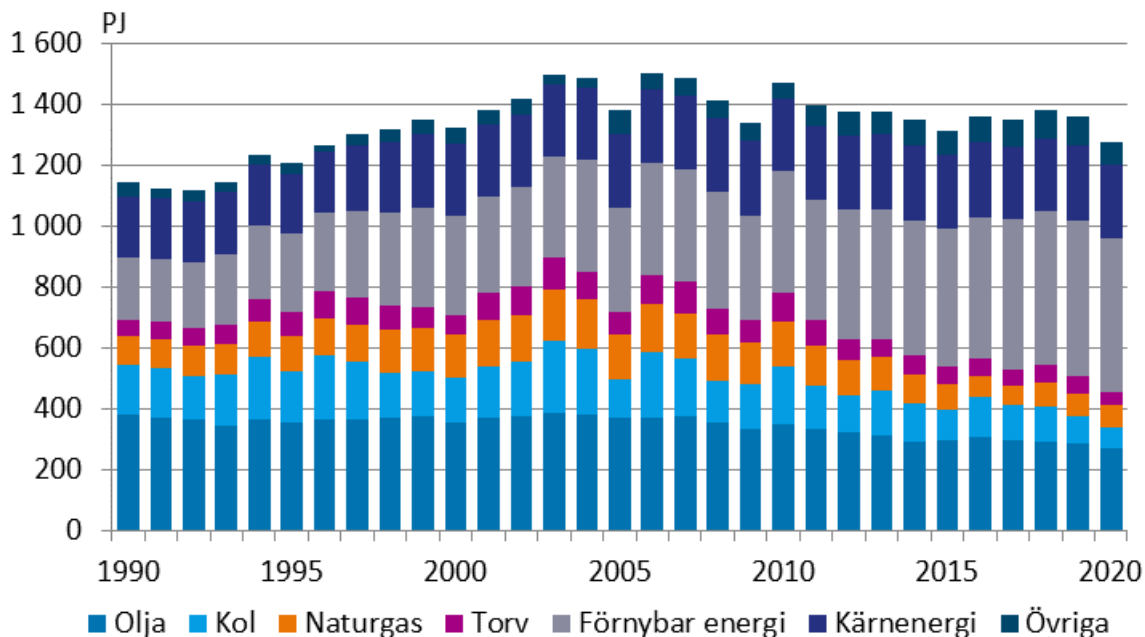
2020

Finland överskred sitt mål för 2020 – den förnybara energins andel av slutanvändningen steg till 44,6 procent

Korrigerats 16.12.2021. Volymen av nettoimporten av el 2020 och årsförändringen i tabellen.

Enligt Statistikcentralen uppgick den totala energiförbrukningen i Finland till 1,28 miljarder terajoule (TJ) år 2020. Förbrukningen minskade med 6 procent från året innan, vilket berodde på både coronapandemin och det exceptionellt varma vädret. Elförbrukningen sjönk med 5 procent till 81,6 terawattimmar (TWh). Användningen av fossila bränslen och torv minskade kraftigt, med totalt med 10 procent. Andelen förnybar energi fortsatte att öka och utgjorde 44,6 procent av den totala slutanvändningen av energi. Koldioxidutsläppen vid bränsleförbrukningen minskade med 11 procent.

Totalförbrukningen av energi 1990-2020



Total energiförbrukningen 2019–2020, terajoule

Korrigerad 16.12.2021. De korrigerade siffrorna är markerade med rött			
	2019	2020	Förändring %
Träbränslen	380 002	355 404	-6
Olje (fossil)	285 626	268 085	-6
Olje (bio)	18 096	16 756	-7
Kärnenergi	249 981	243 864	-2
Kol	91 117	70 363	-23
Naturgas	73 220	74 586	2
Torv	56 652	43 116	-24
Nettoimport av el	72 151	53 917	-25
Vattenkraft	44 087	56 410	28
Vindkraft	21 689	28 577	32
Övriga (fossil)	12 387	11 440	-8
Övriga (bio)	47 129	45 329	-4
Övriga	8 227	9 391	14
Totalt	1 360 365	1 277 238	-6

Innehåll

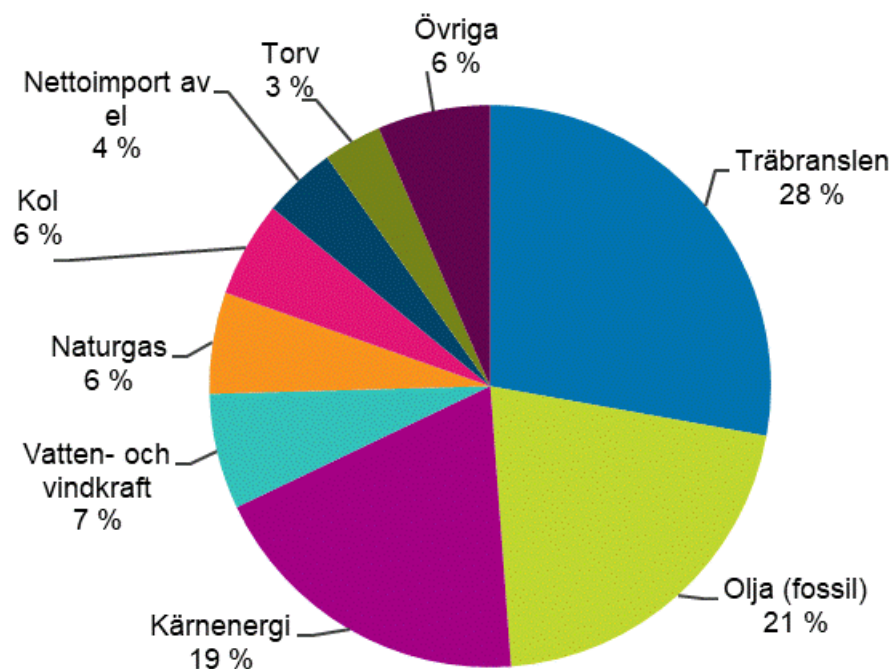
Figurer

Figurbilagor

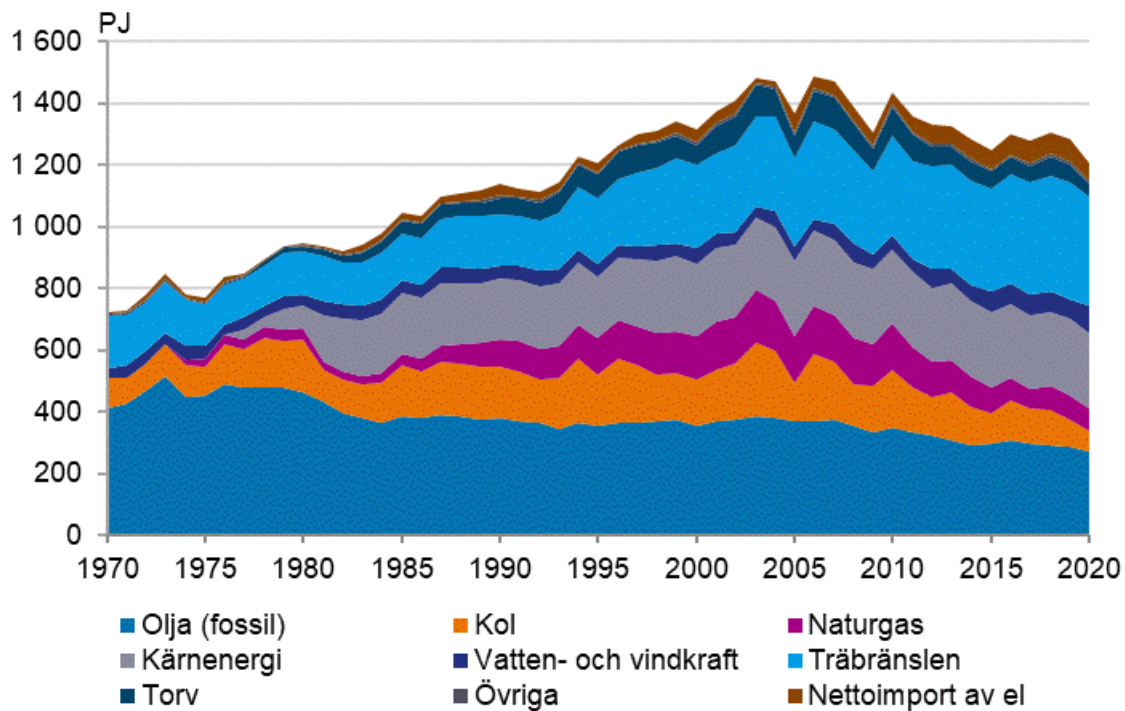
Figurbilaga 1. Totalförbrukning av energi 2020.....	4
Figurbilaga 2. Totalförbrukning av energi 1970–2020.....	4
Figurbilaga 3. Energi- and elintensitet 1975–2020.....	5
Figurbilaga 4. Förnybara energikällor 1970–2020.....	5
Figurbilaga 5. Tillförsel av el 1970–2020.....	6
Figurbilaga 6. Elförbrukning efter sektor 1970–2020.....	6

Figurbilagor

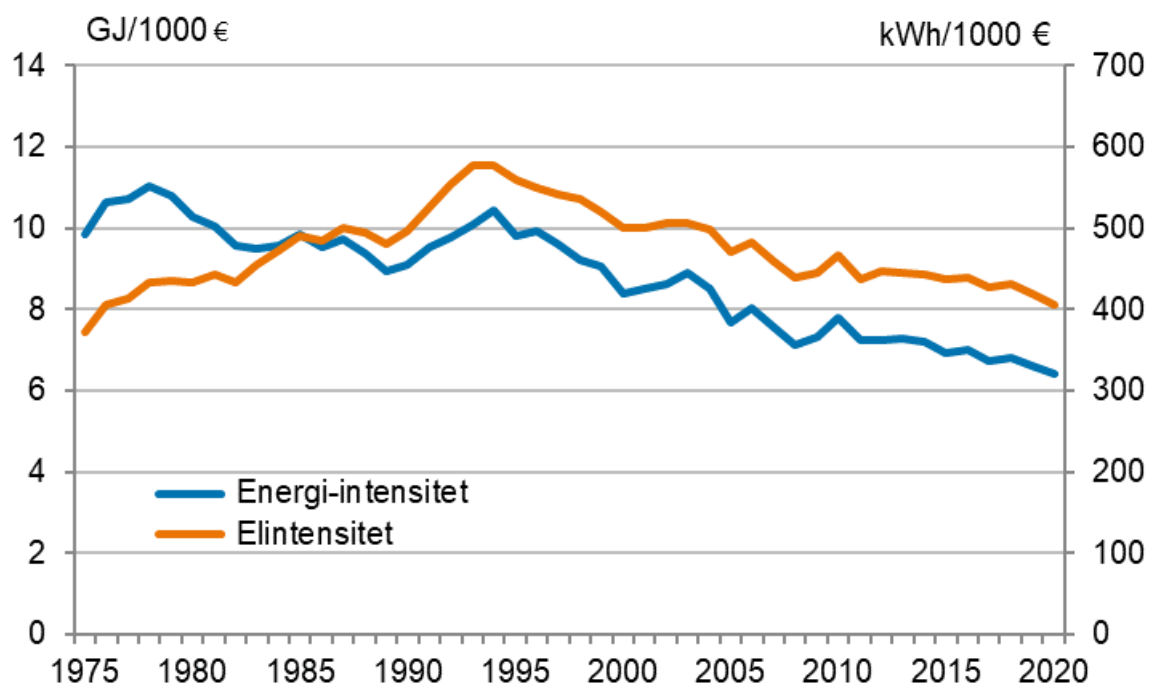
Figurbilaga 1. Totalförbrukning av energi 2020



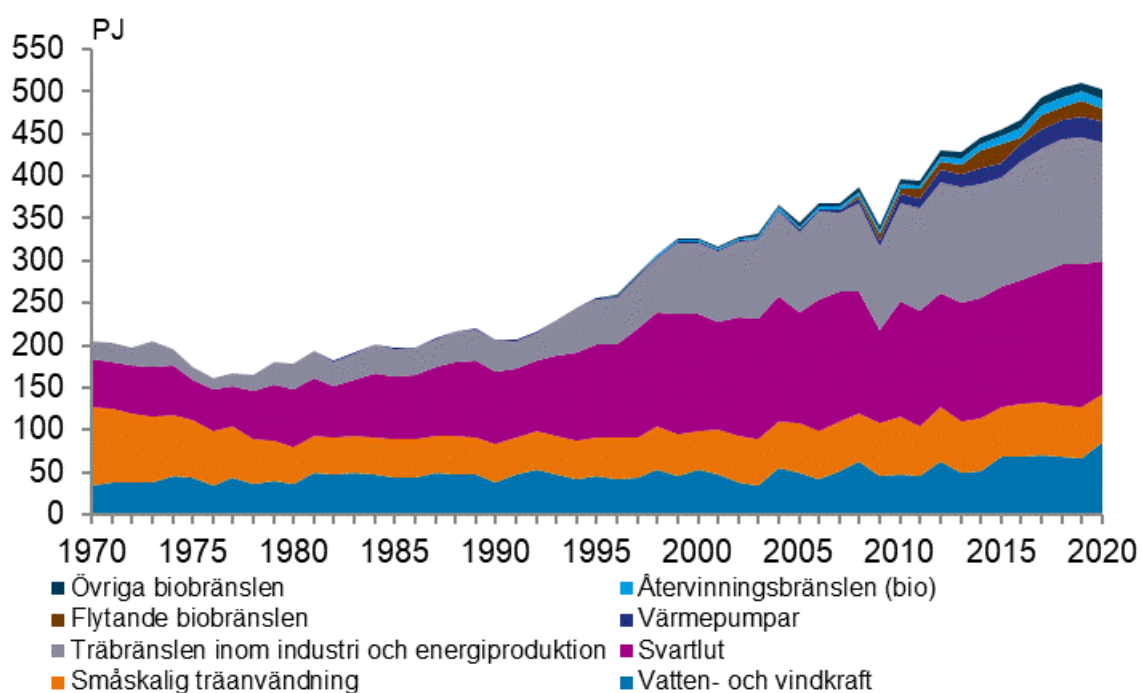
Figurbilaga 2. Totalförbrukning av energi 1970–2020



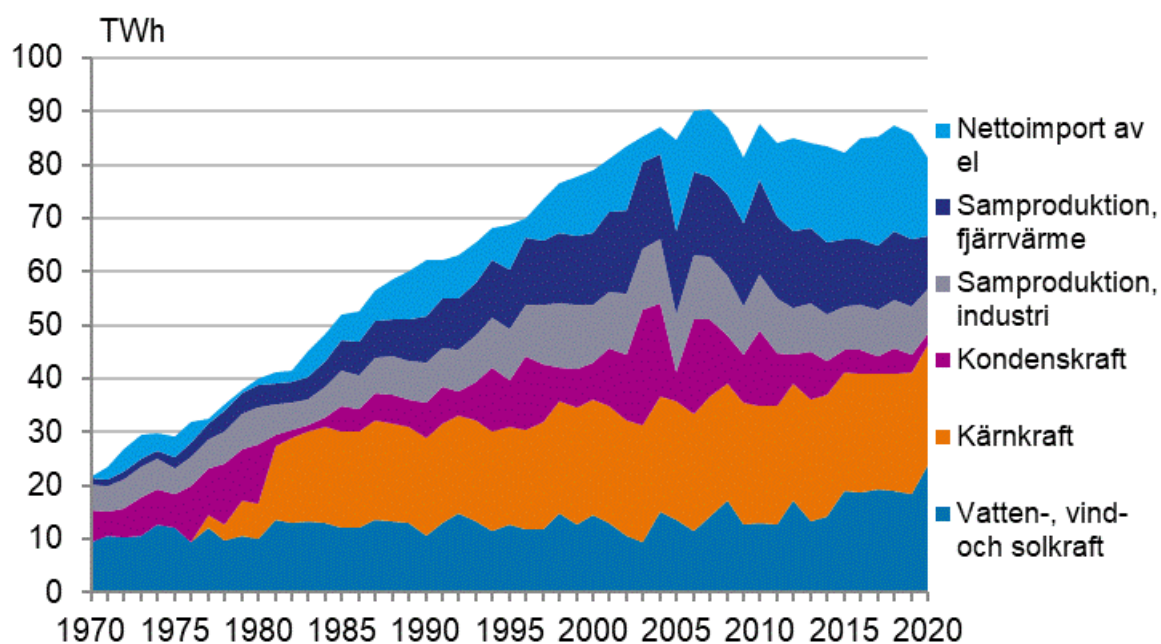
Figurbilaga 3. Energi- and elintensitet 1975–2020



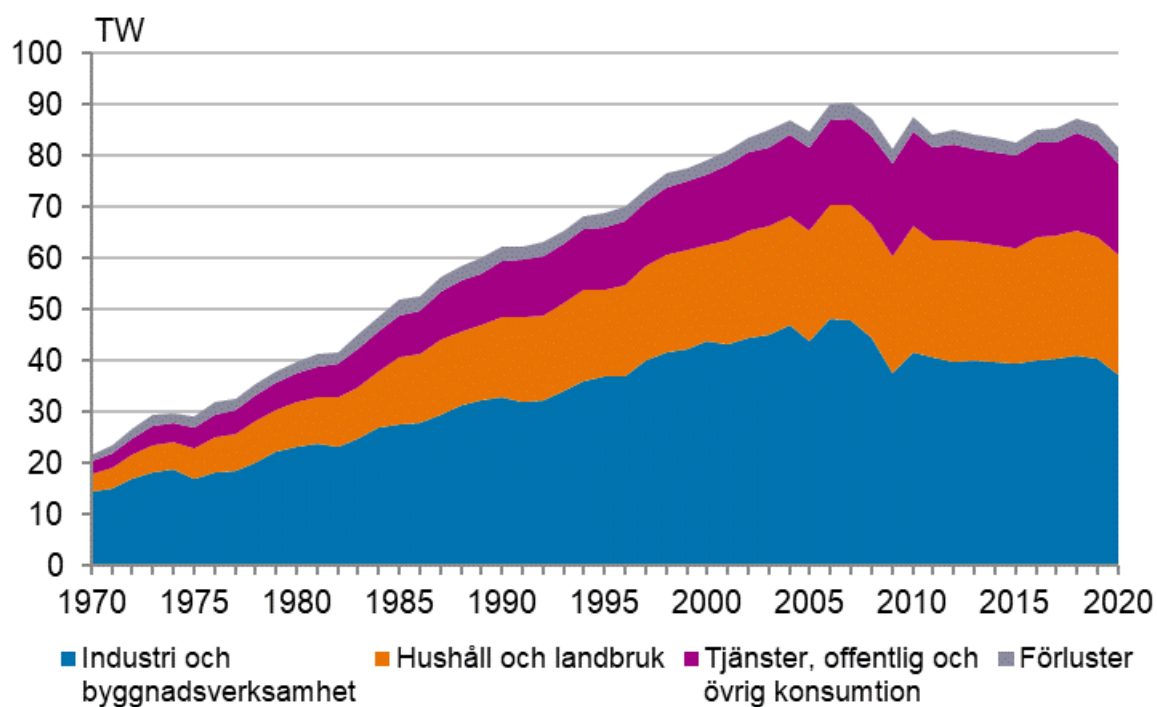
Figurbilaga 4. Förnybara energikällor 1970–2020



Figurbilaga 5. Tillförsel av el 1970–2020



Figurbilaga 6. Elförbrukning efter sektor 1970–2020



Förfrågningar

Ville Maljanen 029 551 2691
Ansvarig avdelningschef:
Katri Kaaja

energia@stat.fi
www.stat.fi

Källa: Statistikcentralen, Energianskaffning och -förbrukning