

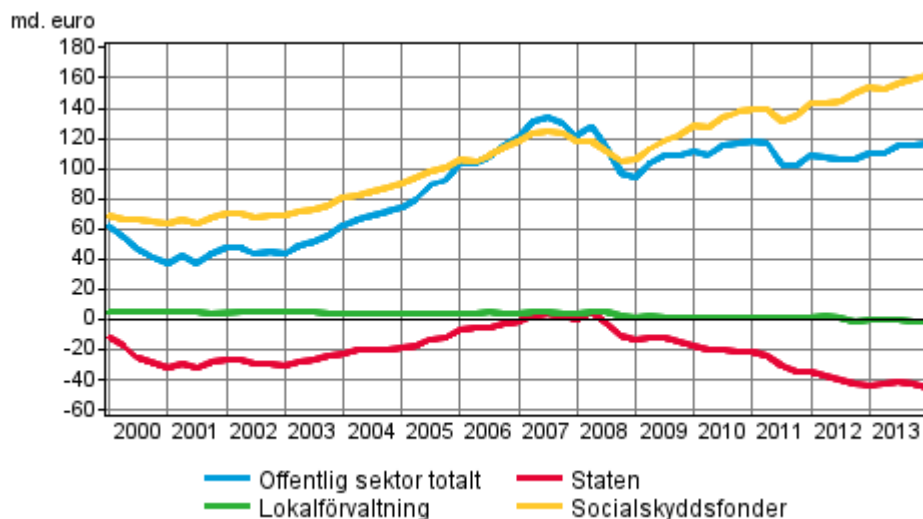
Offentliga sektorns finansräkenskaper

2014, 1:a kvartalet

Statens finansiella nettotillgångar minskade ytterligare under första kvartalet 2014

Statsförvaltningens skulder ökade mer än tillgångarna under första kvartalet 2014. Ökningen av lokalförvaltningens och socialskyddsfondernas finansiella tillgångar bibehöll dock förändringen av den offentliga sektorns sammanlagda finansiella nettotillgångar på en positiv nivå. I slutet av första kvartalet 2014 uppgick den offentliga sektorns finansiella nettotillgångar, dvs. skillnaden mellan finansiella tillgångar och skulder, till 116,2 miljarder euro. Uppgifterna baserar sig på Statistikcentralens statistik över den offentliga sektorns finansräkenskaper.

Den offentliga sektorns finansiella nettotillgångar



Statsförvaltningens finansiella nettotillgångar minskade med 2,5 miljarder euro under första kvartalet 2014. Försvagningen av den finansiella ställningen var en följd av emitteringen av masskuldebrevslån. I slutet av granskningsperioden var skillnaden mellan statsförvaltningens finansiella tillgångar och skulder -45,0 miljarder euro.

Arbetspensionsanstaltens och övriga socialskyddsfonders finansiella tillgångar uppgick till 166,5 miljarder euro i slutet av mars. Under första kvartalet ökade de finansiella tillgångarna med 2,3 miljarder euro, vilket till en stor del förklarar förbättringen av den offentliga sektorns finansiella ställning under perioden.

Socialskyddsfondernas finansiella tillgångar ökade i huvudsak tack vare kapitalvinster på aktie- och räntefonder.

Under kvartalet placerade socialskyddsfonderna mest i penningmarknadsinstrument och andelar i placeringsfonder räknat i netto. På motsvarande sätt minskade lånefordringarna, liksom under de föregående kvartalen.

Under granskningsperioden förbättrades lokalförvaltningens finansiella ställning med 0,7 miljarder euro. I slutet av kvartalet var skillnaden mellan lokalförvaltningens finansiella tillgångar och skulder -0,8 miljarder euro.

I september 2014 tar EU-länderna i bruk det reviderade nationalräkenskapssystemet ENS 2010 (ESA 2010). Nästa offentliggörande av denna statistik följer det reviderade nationalräkenskapssystemet ENS 2010.

Innehåll

Tabeller

Tabellbilagor

Tabellbilaga 1. Den offentliga sektorns finansiella tillgångar, skulder och nettotillgångar, md. euro.....4

Figurer

Figurbilagor

Figurbilaga 1. Aktier och andelar som innehas av arbetspensionsanstalter.....5

Figurbilaga 2. Statsförvaltningens finansiella tillgångar.....5

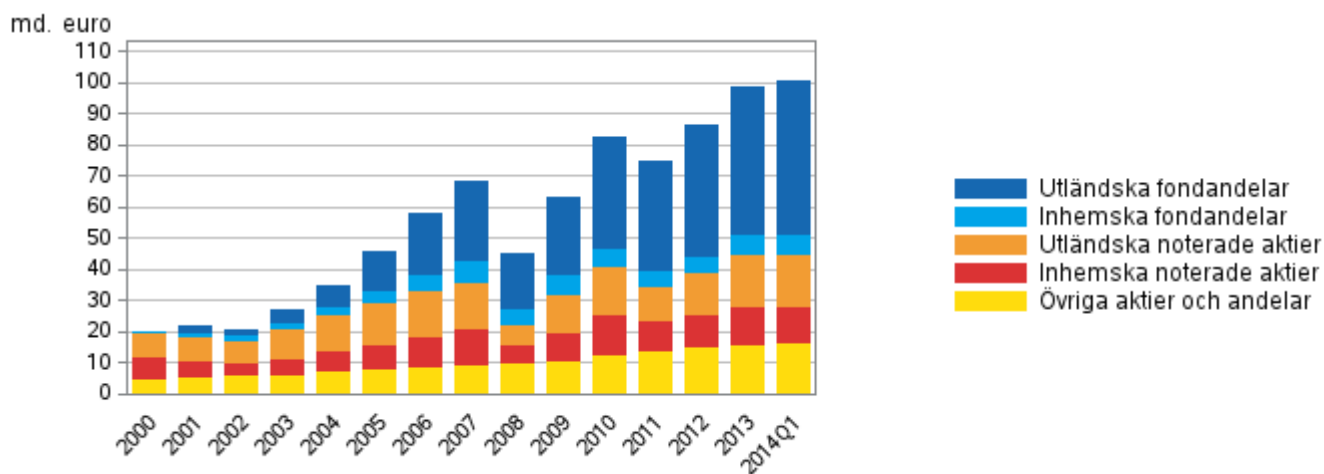
Tabellbilagor

Tabellbilaga 1. Den offentliga sektorns finansiella tillgångar, skulder och nettotillgångar, md. euro

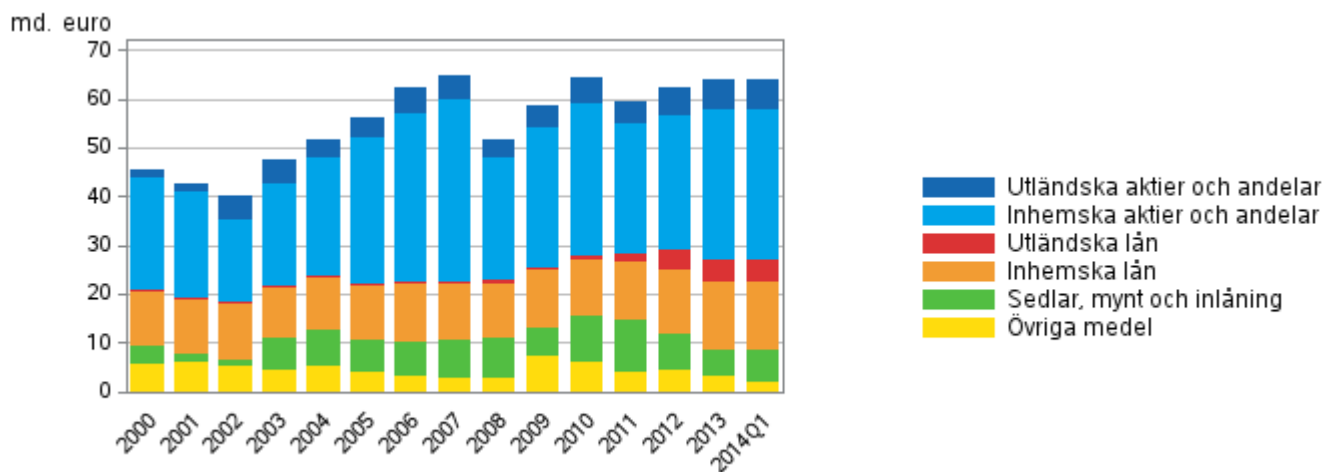
		2005	2006	2007	2008	2009	2010	2011	2012	2013	2014/Q1
Tillgångar	Offentlig sektor tot.	177,3	198,5	213,2	180,6	205,6	228,5	221,6	238,2	252,8	255,5
	Staten	56,3	62,2	64,9	51,7	58,5	64,3	59,4	62,3	63,9	64,0
	Lokalförvaltning	18,7	20,1	20,9	20,9	20,7	22,3	23,7	23,3	24,6	25,0
	Socialskyddsfonder	102,3	116,2	127,4	108,0	126,4	142,0	138,5	152,7	164,2	166,5
Skulder	Offentlig sektor tot.	85,0	83,4	82,8	83,6	97,3	111,3	119,2	131,6	137,0	139,3
	Staten	68,1	65,2	62,1	62,5	73,5	85,8	93,7	104,4	106,5	109,1
	Lokalförvaltning	15,3	16,2	17,4	18,3	19,6	21,0	22,3	24,3	26,2	25,8
	Socialskyddsfonder	1,6	1,9	3,4	2,7	4,2	4,5	3,3	2,9	4,3	4,5
Netto	Offentlig sektor tot.	92,2	115,1	130,4	97,1	108,3	117,2	102,4	106,6	115,8	116,2
	Staten	-11,8	-3,0	2,8	-10,8	-15,0	-21,6	-34,2	-42,2	-42,5	-45,0
	Lokalförvaltning	3,4	3,8	3,5	2,6	1,1	1,3	1,4	-1,0	-1,5	-0,8
	Socialskyddsfonder	100,7	114,3	124,1	105,3	122,2	137,4	135,2	149,8	159,9	162,1

Figurbilagor

Figurbilaga 1. Aktier och andelar som innehas av arbetspensionsanstalter



Figurbilaga 2. Statsförvaltningens finansiella tillgångar



Förfrågningar

Martti Pykäri 029 551 3382

Timo Ristimäki 029 551 2324

Ansvarig statistikdirektör:

Leena Storgårds

rahoitus.tilinpito@stat.fi

www.stat.fi

Källa: Offentliga sektorns finansräkenskaper, Statistikcentralen