

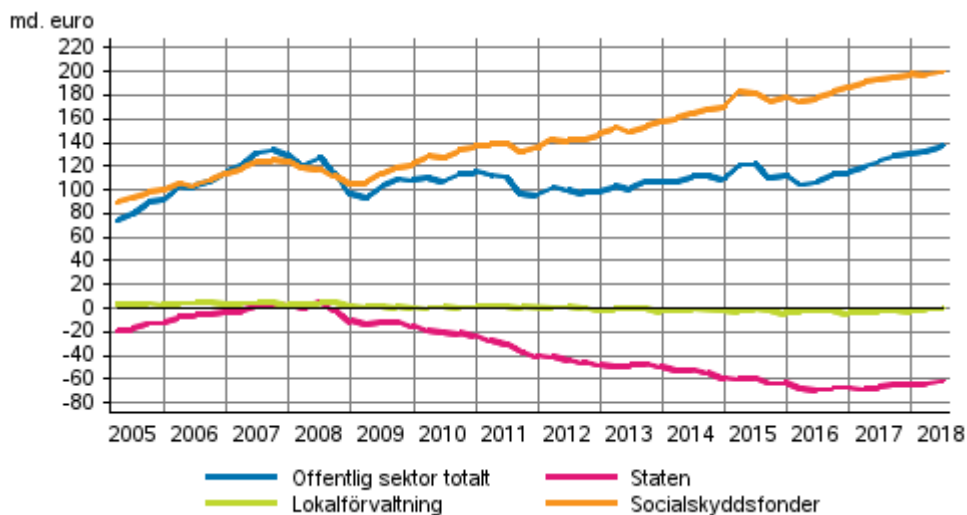
Offentliga sektorns finansräkenskaper

2018, 2:a kvartalet

Den offentliga sektorns finansiella nettotillgångar ökade under andra kvartalet 2018

Den offentliga sektorns finansiella nettotillgångar, dvs. skillnaden mellan finansiella tillgångar och skulder, uppgick till 137,7 miljarder euro i slutet av andra kvartalet 2018. De finansiella nettotillgångarna ökade med 4,8 miljarder euro från föregående kvartal, med draghjälp av arbetspensionsanstalterna och statsförvaltningen. Arbetspensionsanstalternas och övriga socialskyddsfonders finansiella nettotillgångar ökade med totalt 2,0 miljarder euro medan statsförvaltningens finansiella nettotillgångar ökade med 1,8 miljarder euro. Uppgifterna baserar sig på Statistikcentralens statistik över den offentliga sektorns finansräkenskaper.

Den offentliga sektorns finansiella nettotillgångar



Innehåll

Tabeller

Tabellbilagor

| | |
|--|---|
| Tabellbilaga 1. Den offentliga sektorns finansiella tillgångar, skulder och nettotillgångar, md. euro..... | 3 |
|--|---|

Figurer

Figurbilagor

| | |
|---|---|
| Figurbilaga 1. Aktier och andelar som innehas av arbetspensionsanstalter..... | 4 |
|---|---|

| | |
|--|---|
| Figurbilaga 2. Statsförvaltningens finansiella tillgångar..... | 4 |
|--|---|

| | |
|-------------------------------------|---|
| Revideringar i denna statistik..... | 5 |
|-------------------------------------|---|

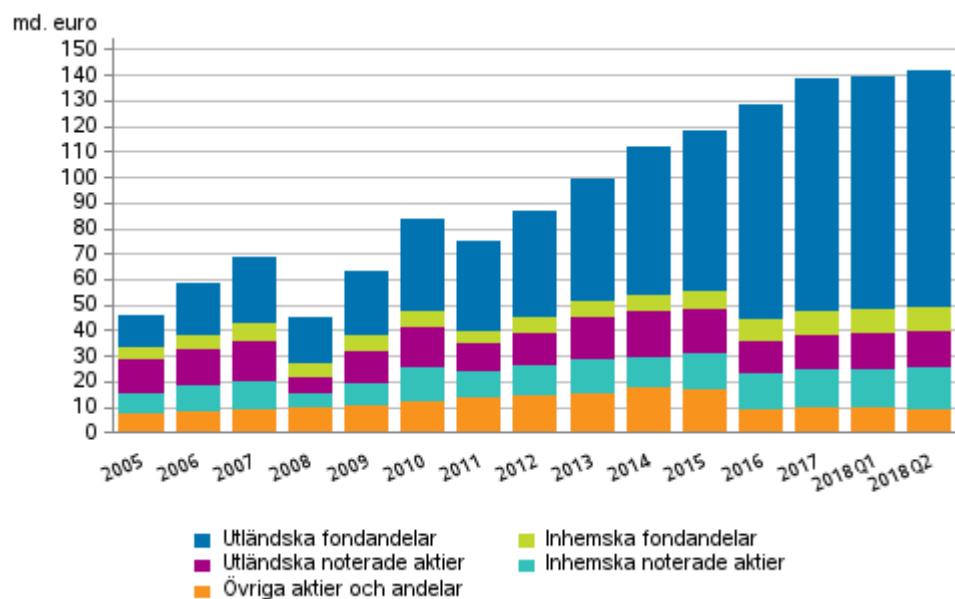
Tabellbilagor

Tabellbilaga 1. Den offentliga sektorns finansiella tillgångar, skulder och nettotillgångar, md. euro

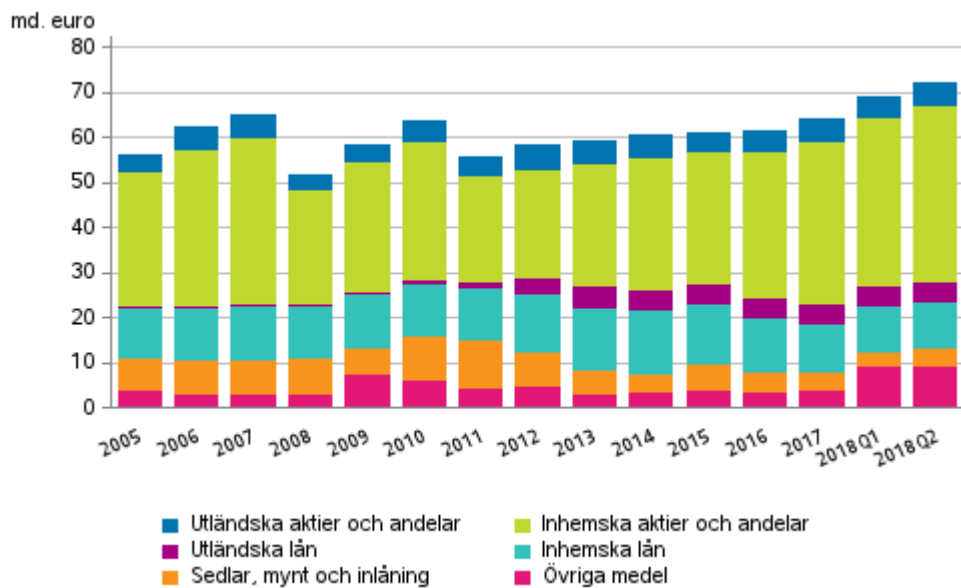
| | | 2009 | 2010 | 2011 | 2012 | 2013 | 2014 | 2015 | 2016 | 2017 | 2018/Q1 | 2018/Q2 |
|------------|-----------------------|-------|-------|-------|-------|-------|-------|-------|-------|-------|---------|---------|
| Tillgångar | Offentlig sektor tot. | 205,7 | 228,1 | 217,9 | 234,8 | 247,5 | 263,8 | 273,9 | 283,4 | 302,2 | 304,1 | 311,3 |
| | Staten | 58,5 | 63,7 | 55,6 | 58,5 | 59,5 | 60,4 | 61,1 | 61,4 | 64,0 | 69,2 | 72,1 |
| | Lokalförvaltning | 20,8 | 22,4 | 23,8 | 23,5 | 24,3 | 26,1 | 26,7 | 27,4 | 28,3 | 29,2 | 30,5 |
| | Socialskyddsfonder | 126,4 | 142,0 | 138,5 | 152,8 | 163,7 | 177,4 | 186,0 | 194,6 | 209,9 | 205,7 | 208,7 |
| Skulder | Offentlig sektor tot. | 97,7 | 112,5 | 121,9 | 136,1 | 141,0 | 154,2 | 162,2 | 168,3 | 171,1 | 171,2 | 173,6 |
| | Staten | 73,6 | 86,6 | 95,8 | 106,4 | 108,8 | 119,3 | 124,5 | 128,8 | 128,3 | 132,8 | 134,0 |
| | Lokalförvaltning | 19,9 | 21,4 | 22,8 | 24,9 | 26,8 | 28,5 | 30,3 | 31,1 | 31,1 | 30,4 | 30,7 |
| | Socialskyddsfonder | 4,2 | 4,5 | 3,3 | 4,7 | 5,4 | 6,4 | 7,4 | 8,3 | 11,6 | 8,0 | 8,9 |
| Netto | Offentlig sektor tot. | 108,0 | 115,6 | 96,1 | 98,8 | 106,6 | 109,6 | 111,7 | 115,1 | 131,1 | 132,9 | 137,7 |
| | Staten | -15,1 | -22,9 | -40,2 | -47,9 | -49,3 | -58,9 | -63,4 | -67,4 | -64,3 | -63,6 | -61,8 |
| | Lokalförvaltning | 0,9 | 1,0 | 1,0 | -1,4 | -2,5 | -2,4 | -3,5 | -3,8 | -2,8 | -1,2 | -0,2 |
| | Socialskyddsfonder | 122,2 | 137,4 | 135,2 | 148,1 | 158,4 | 170,9 | 178,6 | 186,2 | 198,2 | 197,7 | 199,7 |

Figurbilagor

Figurbilaga 1. Aktier och andelar som innehas av arbetspensionsanstalter



Figurbilaga 2. Statsförvaltningens finansiella tillgångar



Revideringar i denna statistik

Revidering av sektorernas finansiella nettotillgångar jämfört med första publiceringen, mn euro

| | | Senaste offentliggörandet 28.9.2018 | 1:a offentliggörandet | Revideringar |
|-----------------------------|--------|-------------------------------------|-----------------------|--------------|
| S13 Offentlig sektor | 2017Q3 | 129 262 | 130 731 | -1 469 |
| | 2017Q4 | 131 138 | 130 922 | 216 |
| | 2018Q1 | 132 930 | 132 832 | 98 |
| S1311 Staten | 2017Q3 | -64 554 | -63 627 | -927 |
| | 2017Q4 | -64 328 | -64 154 | -174 |
| | 2018Q1 | -63 614 | -63 543 | -71 |
| S1313 Lokalförvaltning | 2017Q3 | -1 698 | -1 127 | -571 |
| | 2017Q4 | -2 783 | -3 056 | 273 |
| | 2018Q1 | -1 189 | -1 104 | -85 |
| S1314 Socialskyddsfonder | 2017Q3 | 195 514 | 195 485 | 29 |
| | 2017Q4 | 198 249 | 198 132 | 117 |
| | 2018Q1 | 197 733 | 197 479 | 254 |

Förfrågningar

Aaro Hottinen 029 551 3231

Henna Laasonen 029 551 3303

Ansvarig statistikdirektör:
Ville Vertanen

rahoitus.tilinpito@stat.fi

www.stat.fi

Källa: Offentliga sektorns finansräkenskaper, Statistikcentralen