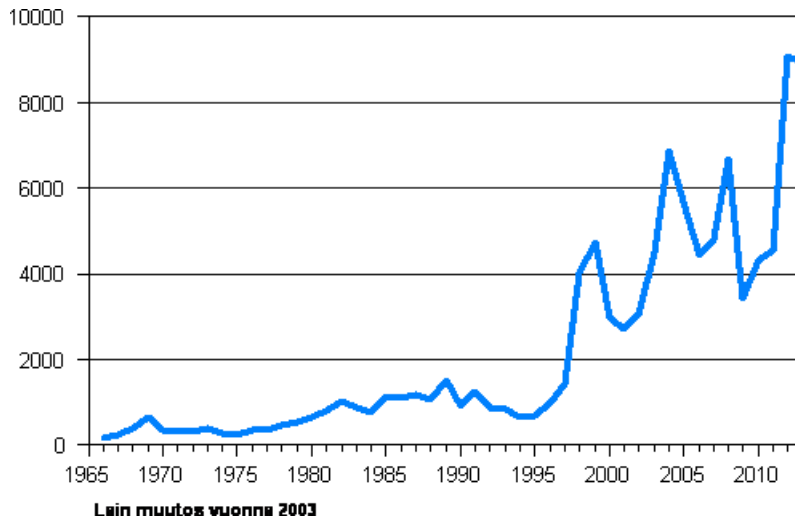


Suomen kansalaisuuden saamiset 2013

Suomen kansalaisuus myönnettiin 8 930 ulkomaiden kansalaiselle

Tilastokeskuksen mukaan Suomen kansalaisuuden sai vuoden 2013 aikana 8 930 Suomessa vakinaisesti asunutta ulkomaiden kansalaista. Määrä on toiseksi suurin luku itsenäisyyden aikana ja vain 157 edellisvuotta pienempi. Entisen kansalaisuutensa säilytti 95 prosenttia kansalaisuuden saaneista. Suomen kansalaisuuden saaneista naisia oli 4 688 ja miehiä 4 242. Kansalaisuuden saaneista oli alle 15-vuotiaita 2 517 ja 65 vuotta täyttäneitä 205.

Suomen kansalaisuuden saaneet 1966–2013



Viime vuonna 8 003 Euroopan unioniin kuulumattomien maiden kansalaista sai Suomen kansalaisuuden, mikä on 90 prosenttia myönnettyistä Suomen kansalaisuuksista. Euroopan unioniin kuuluvien maiden kansalaisia oli Suomen kansalaisuuden saaneissa 927, mikä on vajaat 200 vähemmän kuin vuotta aiemmin. Kansalaisuuden saaneista joka viides oli syntynyt Suomessa ja neljä viidestä ulkomailla.

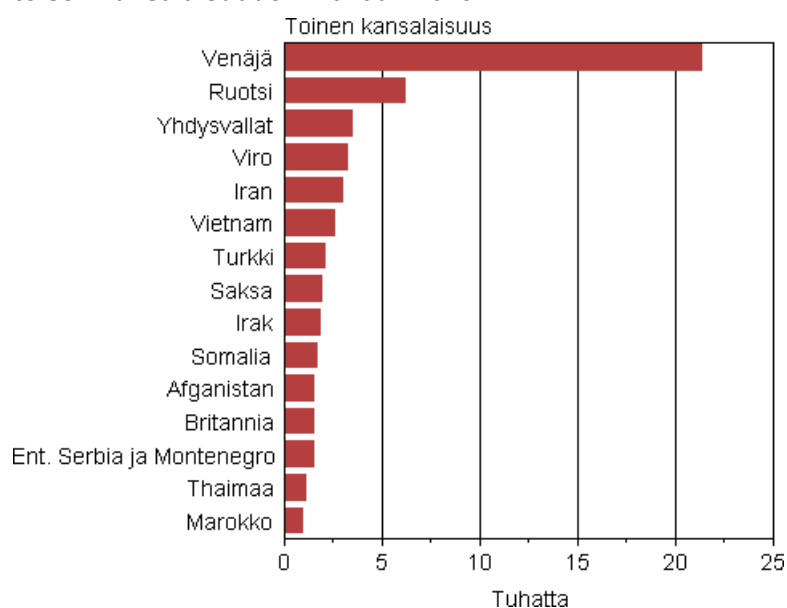
Vuonna 2013 Suomen kansalaisuuksia myönnettiin selvästi eniten Venäjän kansalaisille, joita oli kansalaisuuden saaneissa 2 103. Määrä oli vajaat 400 pienempi kuin vuotta aiemmin. Toiseksi suurin ryhmä Suomen kansalaisuuden saaneissa olivat Somalian kansalaiset, joiden määrä oli 814. Vuotta aiemmin

Suomen kansalaisuuden sai 609 somalialaista. Suomessa asuvista Irakin kansalaisista 521 sai Suomen kansalaisuuden vuonna 2013. Neljänneksi useimmin Suomen kansalaisuus myönnettiin Afganistanin kansalaisille, 479.

Kaksoiskansalaisia Suomessa runsaat 78 000

Vuoden 2013 lopussa Suomessa asui vakituisesti 78 351 henkilöä, joilla on Suomen kansalaisuuden lisäksi jonkin toisen maan kansalaisuus. Heistä syntyperäisiä Suomen kansalaisia, joille on myönnetty jonkin toisen maan kansalaisuus oli 17 722 henkilöä. Ulkomaiden kansalaisia, joille on myönnetty Suomen kansalaisuus oli 60 629 henkilöä. Suurimmat kaksoiskansalaisuusryhmät vuoden 2013 lopussa olivat Venäjän kansalaiset, 21 513, Ruotsin kansalaiset, 6 357 ja Yhdysvaltojen kansalaiset, 3 603.

Suomessa vakituisesti asuvat suurimmat kaksoiskansalaisuusryhmät toisen kansalaisuuden mukaan 2013



Sisällys

Taulukot

Liitetaulukot

Liitetaulukko 1. Suomen kansalaisuuden saaneiden ja ulkomaan kansalaisten ikärakenne 2013.....	4
Liitetaulukko 2. Suomen kansalaisuuden saaneet edellisen kansalaisuuden mukaan 2002–2013.....	5

Kuviot

Liitekuviot

Liitekuvio 1. Suomen kansalaisuuden saaneet entisen kansalaisuuden mukaan 2013.....	6
Laatuseloste, kansalaisuuden saamiset 2013.....	7

Liitetaulukot

Liitetaulukko 1. Suomen kansalaisuuden saaneiden ja ulkomaan kansalaisten ikärakenne 2013

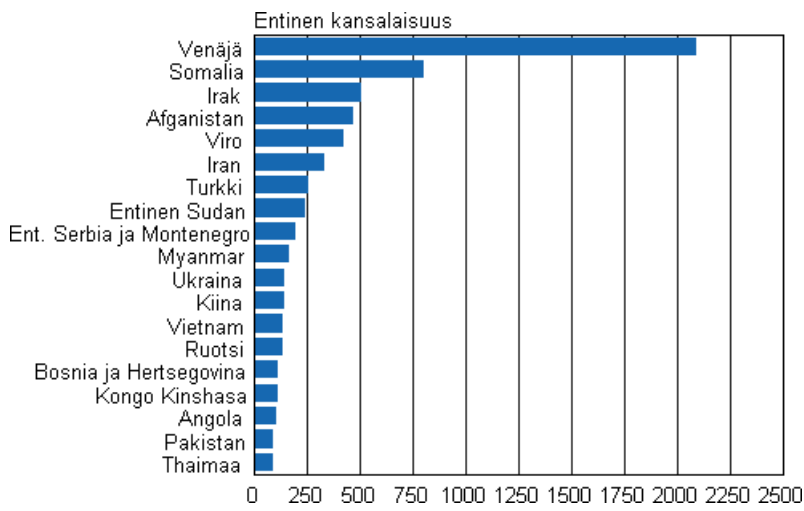
Ikäryhmä	Suomen kansalaisuuden saaneet	Suomen kansalaisuuden saaneet %	Ulkomaisten kansalaiset	Ulkomaisten kansalaiset %
Ikäluokat yhteensä	8 930	100,0	207 511	100,0
0 - 9	1 855	20,8	22 051	10,6
10 - 19	1 448	16,2	17 652	8,5
20 - 29	1 508	16,9	43 580	21,0
30 - 39	2 181	24,4	54 512	26,3
40 - 49	1 137	12,7	34 395	16,6
50 - 59	496	5,6	20 394	9,8
60 - 69	205	2,3	8 959	4,3
70 - 79	79	0,9	3 700	1,8
80 -	21	0,2	2 268	1,1

Liitetaulukko 2. Suomen kansalaisuuden saaneet edellisen kansalaisuuden mukaan 2002–2013

Edellinen kansalaisuus	2002	2003	2004	2005	2006	2007	2008	2009	2010	2011	2012	2013
YHTEENSÄ	3 049	4 526	6 880	5 683	4 433	4 824	6 682	3 413	4 334	4 558	9 087	8 930
Venäjä	418	1 682	2 313	2 094	1 399	1 665	2 211	1 026	1 925	1 652	2 477	2 103
Somalia	204	209	165	414	445	464	595	290	131	96	609	814
Irak	217	165	447	346	405	443	379	207	78	106	457	521
Afganistan	23	3	14	48	101	102	279	186	108	100	510	479
Viro	319	468	690	291	176	182	262	166	243	302	521	436
Iran	68	124	225	233	213	218	329	180	137	145	451	341
Turkki	112	141	171	128	110	102	195	94	132	166	278	271
Entinen Sudan	9	2	2	4	2	4	11	49	17	24	228	252
Entinen Serbia ja Montenegro	41	32	338	346	248	232	324	154	109	106	297	209
Myanmar	-	-	3	10	-	5	18	7	3	9	56	177
Ukraina	28	66	130	65	46	45	62	53	92	95	148	157
Kiina	136	126	95	60	57	68	84	53	85	88	124	154
Vietnam	205	133	209	82	64	79	78	42	54	82	150	150
Ruotsi	61	94	149	198	178	163	274	126	104	196	190	146
Bosnia ja Hertsegovina	34	58	129	129	81	82	84	56	41	67	112	123
Kongon demokraattinen tasavalta	11	12	21	14	43	48	35	18	25	20	100	122
Angola	2	11	2	-	2	5	14	20	12	15	65	116
Pakistan	10	16	43	9	21	18	43	12	26	50	91	105
Thaimaa	87	71	90	31	15	30	34	24	41	50	75	104
Serbia	-	-	-	-	-	8	46	19	13	26	71	103
Intia	37	23	53	32	8	26	28	27	73	76	117	99
Bangladesh	26	23	43	34	26	42	40	19	32	53	114	97
Marokko	41	31	70	32	35	46	49	22	65	54	94	88
Nigeria	10	7	24	5	6	13	19	2	7	18	75	87
Filippiinit	24	34	59	28	12	14	19	15	33	35	48	77
Kenia	2	-	5	7	6	4	9	3	8	17	27	74
Nepal	1	-	1	10	4	-	5	1	12	33	45	53
Romania	16	38	32	17	11	17	34	25	58	42	65	51
Muu	907	957	1 357	1 016	719	699	1 122	517	670	835	1 492	1 421

Liitekuviot

Liitekuvio 1. Suomen kansalaisuuden saaneet entisen kansalaisuuden mukaan 2013



Laatuseloste, kansalaisuuden saamiset 2013

1. Tilastotietojen relevanssi

Suomen väestötilasto perustuu Väestörekisterikeskuksen johdolla ylläpidettävästä väestötietojärjestelmästä saataviin tietoihin. Paikalliset väestörekisteriviranomaiset vievät väestötietojärjestelmään jatkuvasti tietoja maassa asuvan väestön keskuudessa tapahtuvista väestönmuutoksista. Maistraatit saavat tietoja seurakunnilta, postilta ja yksityisiltä henkilöiltä. Vuodesta 1971 lähtien Tilastokeskus on saanut väestötiedot Väestörekisterikeskuksesta.

Suomen viimeinen henkikirjoitus tehtiin 1.1.1989. Sen jälkeen väestötietojärjestelmää on päivitetty muutosilmoituksin ja ulkomaalaisten osoitteiden päivityspyynnöin. Väestötietojärjestelmään tallennettavat tiedot määrittelee laki väestötietojärjestelmästä ja Väestörekisterikeskuksen varmennepalveluista (21.8.2009/661). Päättyneen vuoden väestönmuutosilmoituksia on odotettu seuraavan tammikuun viimeiseen päivään asti.

Tilastokeskuksen tehtävänä on laatia yhteiskuntaoloja koskevia tilastoja (Laki tilastokeskuksesta 24.1.1992/48). Näihin kuuluvat myös väestötilastot. Tilastokeskuksen työjärjestys määrittää Henkilötilastot väestötilastojen tekijäksi (Tilastokeskuksen työjärjestys, TK-00-621-14).

Kotikuntalain mukaan henkilön kotikunta ja asuinpaikka merkitään väestötietojärjestelmään. Kotikunta on kunta, jossa henkilö asuu tai se, jota hän pitää kotikuntanaan asumisensa, perhesuhteidensa, toimeentulonsa tai muiden vastaavien seikkojen johdosta tai johon hänellä on em. seikkojen perusteella kiinteä yhteys (Kotikuntalaki 201/1994.) Väestötietojärjestelmässä väestö jaetaan läsnä- ja poissaoleviin. Läsnäolevia ovat kaikki maassa vakinaisesti asuvat henkilöt. He ovat joko Suomen kansalaisia tai ulkomaalaisia. Poissaolevaan väestöön siirretään Suomen kansalainen, joka muuttaessaan on ilmoittanut olevansa vähintään vuoden poissa Suomesta. Poikkeuksen muodostavat ne Suomen kansalaiset, jotka ovat diplomaatteja, kehitysyhteistyössä toimivia yms. (Kotikuntalaki 201/1994). Väestönmuutostilastoa laadittaessa on otettu huomioon vain tapahtumahetkellä läsnäolevien väestönmuutokset.

Henkilön siirtyminen muualta Suomeen luetaan mukaan väestötilastoon, jos hänen muuttoilmoituksella kotipaikakseen ilmoittama asuinpaikka myöhemmin hyväksytään hänen vakinaiseksi asuinpaikakseen. Vähintään kahden vuoden mittaiseksi tarkoitettu oleskelu on yleensä edellytys Suomen väestöön kirjautumiseen. Yhden vuoden mittaiseksi tarkoitettu oleskelu riittää edellytykseksi Suomen väestöön kirjautumiseen, jos on kyseessä EU-maiden kansalainen ja hän on asunut maassa vuoden ennen em. oleskelua. Perustellusta pyynnöstä ulkomaan kansalaisen tiedot voidaan tallentaa myös lyhyen oleskelun jälkeen, jos hänellä esim. on kotikuntalaisia tarkoitettu tilapäinen asuinpaikka Suomessa ja tallentaminen on tarpeen työskentelyyn tai vastaavaan olosuhteeseen liittyvien oikeuksien toteutumisen vuoksi (laki 661/2009).

Kansalaisuus

Kansalaisuudella tarkoitetaan yksilön ja valtion välistä lainsäädännöllistä sidettä, joka määrittää yksilön ja valtion suhdetta sekä niiden keskinäisiä oikeuksia ja velvollisuuksia. Yleensä kansalaisuus saadaan syntyessä, mutta se voidaan vaihtaa muutettaessa toiseen maahan asumaan. Henkilöllä voi olla myös useamman maan kansalaisuus (ks. Kansalaisuuslaki, 359/2003). Jos henkilöllä on kahden maan kansalaisuus, joista toinen on Suomen, hän on tilastoissa Suomen kansalaisena. Jos Suomessa asuvalla ulkomaan kansalaisella on useita ulkomaiden kansalaisuuksia, hän on rekisterissä ja tilastoissa sen maan kansalaisena, jonka passilla hän on tullut maahan. Sekä hakemus- että ilmoitusmenettelyllä Suomen kansalaisuuden saaneet sisältyvät kansalaisuuden saaneiden tilastoon. Ilmoitusmenettelyllä Suomen kansalaisuuden saaneiden määrä on ollut poikkeuksellisen suuri vuosina 2004-2008.

Kansalaisuusluokituksessa käytetään ISO 3166 –standardia.

2. Tilastotutkimuksen menetelmäkuvaus

Suomen väestötilasto perustuu maistraattien ylläpitämään Väestörekisterikeskuksen väestötietojärjestelmään. Maistraatit saavat tietoja väestönmuutoksista seurakunnilta, postilta ja yksityisiltä henkilöiltä.

Ulkomaalaisvirasto tekee päätökset Suomen kansalaisuuden myöntämisestä (Kansalaisuuslaki 359/2003) ja vie tiedot päätöksistä väestötietojärjestelmään. Maistraatit vievät myös joskus kansalaisuudeksi Suomen pyynnöstä vanhempien tietojen perusteella, jos nämä muuttuvat siten, että lapsen kansalaisuuden saamisen kriteerit täyttyvät. Tilastokeskus saa väestötietojärjestelmästä konekielisessä muodossa väestönmuutostiedot viikoittain.

Tilastokeskus odottaa tietoja tilastovuoden väestönmuutoksista seuraavan vuoden tammikuun loppuun asti. Tämän jälkeen ilmoitetut tiedot tilastovuoden ja edellisten vuosien väestönmuutoksista sisältyvät seuraavan tilastovuoden aineistoon.

3. Tietojen oikeellisuus ja tarkkuus

Yleisesti ottaen Väestörekisterikeskuksen väestötietojärjestelmää voidaan pitää henkilöiden suhteen erittäin kattavana. Jotta henkilö saa henkilötunnuksen on hänet kirjattava väestötietojärjestelmään. Henkilötunnus on annettu Suomessa vakituisesti asuville henkilöille. Yli kolme kuukautta tilapäisesti Suomessa asuvat saavat myös halutessaan henkilötunnuksen. Eläminen Suomessa ilman henkilötunnusta on käytännöllisesti katsoen mahdotonta. Laillinen työssäkäynti, pankkitilin avaaminen, asioiminen viranomaisten kanssa jne. edellyttää henkilötunnusta.

Väestötietojärjestelmää on pidetty yllä henkikirjoituksen lakkauttamisen jälkeen vuodesta 1989 pelkästään väestönmuutosilmoituksin. Näiden oikeellisuudesta kertoo väestötietojärjestelmästä tehty osoitteiden luotettavuustutkimus.

Väestörekisterikeskus teettää vuosittain Tilastokeskuksella otantatutkimuksen osoitetietojen oikeellisuudesta. Noin 11 000 hengeltä tiedustellaan, onko heidän osoitteensa väestötietojärjestelmässä oikea. Vuoden 2012 tutkimuksessa vastanneista 98,9 prosentilla tieto oli oikein.

Kunnallisvaalien yhteydessä ulkomaalaisten äänioikeusilmoitusten palautukset paljastavat yleensä noin 1000 henkeä, jotka ovat muuttaneet maasta ilmoitusta tekemättä ja ovat siten olleet edelleen tilastoituna väestöön. Maistraatit poistavat heidät väestötietojärjestelmän maassa asuvasta väestöstä ennen seuraavaa vuodenvaihdetta.

4. Julkaistujen tietojen ajantasaisuus ja oikea-aikaisuus

Lopulliset väestönmuutostilastot julkistetaan vuosittain huhti-toukokuussa lukuun ottamatta kuolleena syntyneitä, jotka julkistetaan syyskuussa. Aluejakona on vuodesta 1999 lähtien käytetty tilastovuotta seuraavan vuoden ensimmäisen päivän aluejakoa. Näin ollen kunnat, jotka yhdistyvät vuoden ensimmäisenä päivänä on tilastoitu yhteen jo edellisen vuoden tilastoihin. Tieto yhdistyneiden kuntien väestönmuutoksista ennen yhdistymistä on saatavilla vuodesta 2003.

Väestön ennakkotilasto julkaistaan neljännesvuosittain aina päättynyttä neljännestä seuraavan kuukauden lopulla. Kuukauden yhteenvetotiedot väestönmuutoksista ja väkiluvusta ovat saatavilla ilmaiseksi aina kolme viikkoa kuukauden päättymisen jälkeen. Kunnittaisia ennakkollisia väestönmuutostietoja on saatavilla maksullisena palveluna kuukausittain ja ilmaiseksi neljännesvuosittain.

5. Tietojen saatavuus ja läpinäkyvyys/selkeys

Väestön perustiedot on saatavilla sähköisessä muodossa kunnittain tai kuntaa suuremmilla aluejaoilla Tilastokeskuksen veloittamattomassa tietopalvelussa internetissä osoitteessa:

<http://tilastokeskus.fi/tup/tilastotietokannat/index.html>

Maksullisessa sähköisessä tietopalvelussa on saatavilla eritellympää tietoa väestöstä mm. kunnan osa-alueittain. Palvelusta saa lähempiä tietoja osoitteesta:

<http://tilastokeskus.fi/tup/vaestotilastopalvelu/index.html>

6. Tilastojen vertailukelpoisuus

Vertailtavissa olevia alueellisia väestönmuutosaikasarjoja on saatavissa maksuttomasti vuodesta 1987 ja Suomen kansalaisuuden saaneista vuodesta 1989 lähtien. Taulukoissa ilmoitetaan aina mitä aluejaotusta on käytetty.

Veloituksettoman StatFin -tietopalvelun väestötietojen aikasarjoista osa alkaa vuodesta 1980 ja osa vuodesta 1987. Koko maan väestönmuutosten aikasarja alkaa vuodesta 1749.

Maahanmuuttoviraston luvut Suomen kansalaisuuden saaneista on laadittu maailman eri valtioissa vakituisesti asuvista henkilöistä, kun taas Tilastokeskus laatii ko. tilaston Suomessa vakituisesti asuvista henkilöistä.

7. Selkeys ja eheys/yhtenäisyys

Tilastokeskuksen muissa tilastoissa pohjatietona väestön osalta käytetään väestötilaston aineistoa. Näin ollen Tilastokeskuksen eri tilastot täsmäävät väestötietojen suhteen.

Tilastoissa käytetyt luokitukset löytyvät osoitteesta:

<http://tilastokeskus.fi/tk/tt/luokitukset/index.html>

Väestötieteen käsitteisiin voi perehtyä Tilastokeskuksen verkkokoulussa osoitteessa

<http://tilastokeskus.fi/tk/tp/verkkokoulu/ktk/vt/index.html>

Lisätietoja

Markus Rapo 09 1734 3238

Vastaava tilastojohtaja:

Riitta Harala

vaesto.tilasto@tilastokeskus.fi

www.tilastokeskus.fi

Lähde: Väestö- ja kuolemansyytilastot. Tilastokeskus

Asiakaspalaute: www.tilastokeskus.fi/palaute

Tietopalvelu ja viestintä, Tilastokeskus
puh. 09 1734 2220
www.tilastokeskus.fi

Julkaisutilaukset, Edita Publishing Oy
puh. 020 450 05
asiakaspalvelu.publishing@edita.fi
www.editapublishing.fi

ISSN 1796-0479
= Suomen virallinen tilasto
ISSN 1797-7142 (pdf)