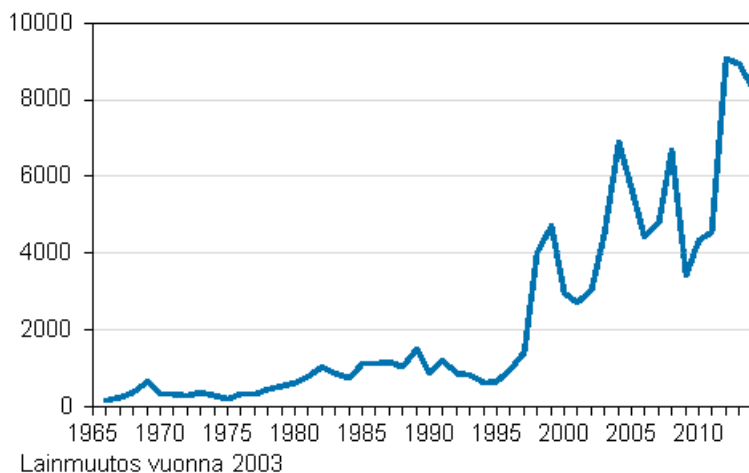


Suomen kansalaisuuden saamiset 2014

Suomen kansalaisuuden saaneiden määrä väheni vuonna 2014

Tilastokeskuksen mukaan Suomen kansalaisuuden sai vuoden 2014 aikana 8 260 Suomessa vakinaisesti asunutta ulkomaiden kansalaista. Määrä on 670 edellisvuotta pienempi. Entisen kansalaisuutensa säilytti 96 prosenttia kansalaisuuden saaneista. Suomen kansalaisuuden saaneista naisia oli 4 462 ja miehiä 3 798. Kansalaisuuden saaneista oli alle 15-vuotiaita 2 216 ja 65 vuotta täyttäneitä 191.

Suomen kansalaisuuden saaneet 1966–2014



Viime vuonna 7 336 Euroopan unioniin kuulumattomien maiden kansalaista sai Suomen kansalaisuuden, mikä on 89 prosenttia myönnetyistä Suomen kansalaisuuksista. Prosenttiosuus on samalla tasolla kuin edellisellä vuonna, sillä kansalaisuuden saaneiden määrän väheneminen koostui lähes täysin Euroopan unioniin kuulumattomien maiden kansalaisista. Euroopan unioniin kuuluvien maiden kansalaisia oli Suomen kansalaisuuden saaneissa 924, vain muutama vähemmän kuin vuotta aiemmin. Viime vuosina kansalaisuuden saaneista noin joka viides on ollut Suomessa syntynyt ja noin neljä viidestä ulkomailla.

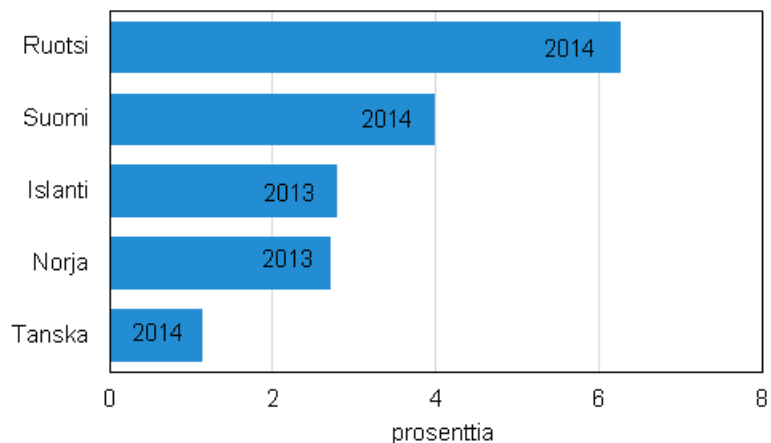
Vuonna 2014 Suomen kansalaisuuksia myönnettiin selvästi eniten Venäjän kansalaisille, joita oli kansalaisuuden saaneissa 2 317. Määrä oli runsaat 200 suurempi kuin vuotta aiemmin. Toiseksi suurin ryhmä Suomen kansalaisuuden saaneissa olivat Somalian kansalaiset, joiden määrä oli 834. Vuotta aiemmin Suomen kansalaisuuden sai lähes yhtä monta somalialaista. Suomessa asuvista Irakin kansalaisista 405

sai Suomen kansalaisuuden, vähän yli 100 edellisvuotta vähemmän. Neljänneksi useimmin Suomen kansalaisuus myönnettiin Viron kansalaisille, 382, noin 50 vähemmän kuin edellisenä vuonna.

Kansalaisuuden saaneiden osuus Suomessa korkea

Pohjoismaiden välisessä vertailussa Ruotsi on kärjessä, kun verrataan kansalaisuuden saaneita asuinmaan ulkomaan kansalaisten määrään. Suomi on selvästi toisella sijalla ennen Islantia, Norjaa ja Tanskaa.

Ulkomaan kansalaiset, jotka ovat saaneet asuinmaan kansalaisuuden Pohjoismaissa 2013/2014, prosenttia ulkomaalaisista



Sisällys

Taulukot

Liitetaulukot

Liitetaulukko 1. Suomen kansalaisuuden saaneiden ja ulkomaan kansalaisten ikärakenne 2014.....	4
Liitetaulukko 2. Suomen kansalaisuuden saaneet edellisen kansalaisuuden mukaan 2009 - 2014.....	5

Kuviot

Liitekuviot

Liitekuvio 1. Suomen kansalaisuuden saaneet entisen kansalaisuuden mukaan 2014.....	6
Laatuseloste, kansalaisuuden saamiset 2014.....	7

Liitetaulukot

Liitetaulukko 1. Suomen kansalaisuuden saaneiden ja ulkomaan kansalaisten ikärakenne 2014

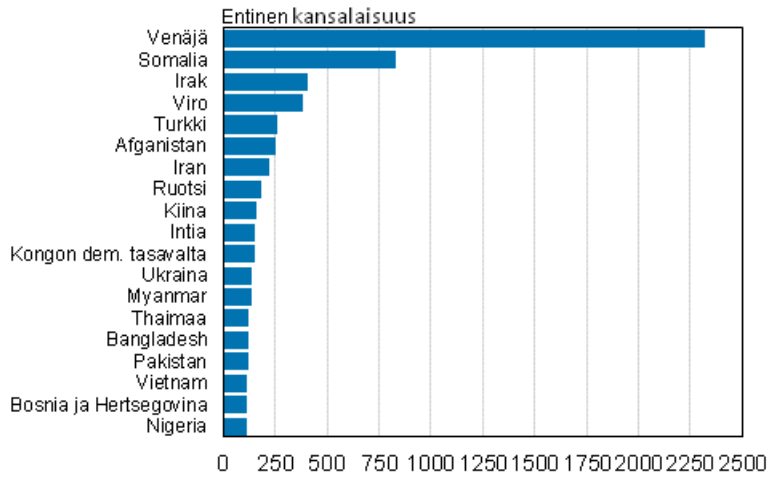
Ikäryhmä	Suomen kansalaisuuden saaneet	Suomen kansalaisuuden saaneet %	Ulkomaisten kansalaiset	Ulkomaisten kansalaiset %
Ikäluokat yhteensä	8 260	100,0	219 675	100,0
0 - 9	1 650	20,0	23 775	10,8
10 - 19	1 217	14,7	18 454	8,4
20 - 29	1 446	17,5	44 627	20,3
30 - 39	2 192	26,5	58 190	26,5
40 - 49	988	12,0	36 818	16,8
50 - 59	463	5,6	22 048	10,0
60 - 69	211	2,6	9 782	4,5
70 - 79	71	0,9	3 745	1,7
80 -	22	0,3	2 236	1,0

Liitetaulukko 2. Suomen kansalaisuuden saaneet edellisen kansalaisuuden mukaan 2009 - 2014

Edellinen kansalaisuus	2009	2010	2011	2012	2013	2014
YHTEENSÄ	3 413	4 334	4 558	9 087	8 930	8 260
Venäjä	1 026	1 925	1 652	2 477	2 103	2 317
Somalia	290	131	96	609	814	834
Irak	207	78	106	457	521	405
Viro	166	243	302	521	436	382
Turkki	94	132	166	278	271	257
Afganistan	186	108	100	510	479	251
Iran	180	137	145	451	341	219
Ruotsi	126	104	196	190	146	186
Kiina	53	85	88	124	154	161
Intia	27	73	76	117	99	152
Kongon demokraattinen tasavalta	18	25	20	100	122	150
Myanmar	7	3	9	56	177	141
Ukraina	53	92	95	148	157	141
Bangladesh	19	32	53	114	97	125
Thaimaa	24	41	50	75	104	125
Pakistan	12	26	50	91	105	121
Vietnam	42	54	82	150	150	114
Bosnia ja Hertsegovina	56	41	67	112	123	113
Nigeria	2	7	18	75	87	111
Entinen Sudan	49	17	24	228	252	99
Entinen Serbia ja Montenegro	154	109	106	297	209	94
Etiopia	16	20	14	43	44	69
Kenia	3	8	17	27	74	69
Marokko	22	65	54	94	88	68
Filippiinit	15	33	35	48	77	67
Romania	25	58	42	65	51	67
Serbia	19	13	26	71	103	65
Puola	10	22	30	46	34	53
Nepal	1	12	33	45	53	48
Muu	511	640	806	1 468	1 459	1 254

Liitekuviot

Liitekuvio 1. Suomen kansalaisuuden saaneet entisen kansalaisuuden mukaan 2014



Laatuseloste, kansalaisuuden saamiset 2014

1. Tilastotietojen relevanssi

Suomen väestötilasto perustuu Väestörekisterikeskuksen johdolla ylläpidettävästä väestötietojärjestelmästä saataviin tietoihin. Paikalliset väestörekisteriviranomaiset vievät väestötietojärjestelmään jatkuvasti tietoja maassa asuvan väestön keskuudessa tapahtuvista väestönmuutoksista. Maistraatit saavat tietoja seurakunnilta, postilta ja yksityisiltä henkilöiltä. Vuodesta 1971 lähtien Tilastokeskus on saanut väestötiedot Väestörekisterikeskuksesta.

Suomen viimeinen henkikirjoitus tehtiin 1.1.1989. Sen jälkeen väestötietojärjestelmää on päivitetty muutosilmoituksin ja ulkomaalaisten osoitteiden päivityspyynnöin. Väestötietojärjestelmään tallennettavat tiedot määrittelee laki väestötietojärjestelmästä ja Väestörekisterikeskuksen varmennepalveluista (21.8.2009/661). Päättyneen vuoden väestönmuutosilmoituksia on odotettu seuraavan tammikuun viimeiseen päivään asti.

Tilastokeskuksen tehtävänä on laatia yhteiskuntaoloja koskevia tilastoja (Laki tilastokeskuksesta 24.1.1992/48). Näihin kuuluvat myös väestötilastot. Tilastokeskuksen työjärjestys määrittää Henkilötilastot väestötilastojen tekijäksi (Tilastokeskuksen työjärjestys, TK-00-341-15).

Kotikuntalain mukaan henkilön kotikunta ja asuinpaikka merkitään väestötietojärjestelmään. Kotikunta on kunta, jossa henkilö asuu tai se, jota hän pitää kotikuntanaan asumisensa, perhesuhteidensa, toimeentulonsa tai muiden vastaavien seikkojen johdosta tai johon hänellä on em. seikkojen perusteella kiinteä yhteys (Kotikuntalaki 201/1994.) Väestötietojärjestelmässä väestö jaetaan läsnä- ja poissaoleviin. Läsnaolevia ovat kaikki maassa vakinaisesti asuvat henkilöt. He ovat joko Suomen kansalaisia tai ulkomaalaisia. Poissaolevaan väestöön siirretään Suomen kansalainen, joka muuttaessaan on ilmoittanut olevansa vähintään vuoden poissa Suomesta. Poikkeuksen muodostavat ne Suomen kansalaiset, jotka ovat diplomaatteja, kehitysyhteistyössä toimivia yms. (Kotikuntalaki 201/1994). Väestönmuutostilastoa laadittaessa on otettu huomioon vain tapahtumahetkellä läsnäolevien väestönmuutokset.

Henkilön siirtyminen muualta Suomeen luetaan mukaan väestötilastoon, jos hänen muuttoilmoituksella kotipaikakseen ilmoittama asuinpaikka myöhemmin hyväksytään hänen vakinaiseksi asuinpaikakseen. Vähintään kahden vuoden mittaiseksi tarkoitettu oleskelu on yleensä edellytys Suomen väestöön kirjautumiseen. Yhden vuoden mittaiseksi tarkoitettu oleskelu riittää edellytykseksi Suomen väestöön kirjautumiseen, jos on kyseessä EU-maiden kansalainen ja hän on asunut maassa vuoden ennen em. oleskelua. Perustellusta pyynnöstä ulkomaan kansalaisen tiedot voidaan tallentaa myös lyhyen oleskelun jälkeen, jos hänellä esim. on kotikuntalaisia tarkoitettu tilapäinen asuinpaikka Suomessa ja tallentaminen on tarpeen työskentelyyn tai vastaavaan olosuhteeseen liittyvien oikeuksien toteutumisen vuoksi (laki 661/2009).

Kansalaisuus

Kansalaisuudella tarkoitetaan yksilön ja valtion välistä lainsäädännöllistä sidettä, joka määrittää yksilön ja valtion suhdetta sekä niiden keskinäisiä oikeuksia ja velvollisuuksia. Yleensä kansalaisuus saadaan syntyessä, mutta se voidaan vaihtaa muutettaessa toiseen maahan asumaan. Henkilöllä voi olla myös useamman maan kansalaisuus (ks. Kansalaisuuslaki, 359/2003). Jos henkilöllä on kahden maan kansalaisuus, joista toinen on Suomen, hän on tilastoissa Suomen kansalaisena. Jos Suomessa asuvalla ulkomaan kansalaisella on useita ulkomaiden kansalaisuuksia, hän on rekisterissä ja tilastoissa sen maan kansalaisena, jonka passilla hän on tullut maahan. Sekä hakemus- että ilmoitusmenettelyllä Suomen kansalaisuuden saaneet sisältyvät kansalaisuuden saaneiden tilastoon. Ilmoitusmenettelyllä Suomen kansalaisuuden saaneiden määrä on ollut poikkeuksellisen suuri vuosina 2004-2008.

Kansalaisuusluokituksessa käytetään ISO 3166 –standardia.

2. Tilastotutkimuksen menetelmäkuvaus

Suomen väestötilasto perustuu maistraattien ylläpitämään Väestörekisterikeskuksen väestötietojärjestelmään. Maistraatit saavat tietoja väestönmuutoksista seurakunnilta, postilta ja yksityisiltä henkilöiltä.

Ulkomaalaisvirasto tekee päätökset Suomen kansalaisuuden myöntämisestä (Kansalaisuuslaki 359/2003) ja vie tiedot päätöksistä väestötietojärjestelmään. Maistraatit vievät myös joskus kansalaisuudeksi Suomen pyynnöstä vanhempien tietojen perusteella, jos nämä muuttuvat siten, että lapsen kansalaisuuden saamisen kriteerit täyttyvät. Tilastokeskus saa väestötietojärjestelmästä konekielisessä muodossa väestönmuutostiedot viikoittain.

Tilastokeskus odottaa tietoja tilastovuoden väestönmuutoksista seuraavan vuoden tammikuun loppuun asti. Tämän jälkeen ilmoitetut tiedot tilastovuoden ja edellisten vuosien väestönmuutoksista sisältyvät seuraavan tilastovuoden aineistoon.

3. Tietojen oikeellisuus ja tarkkuus

Yleisesti ottaen Väestörekisterikeskuksen väestötietojärjestelmää voidaan pitää henkilöiden suhteen erittäin kattavana. Jotta henkilö saa henkilötunnuksen on hänet kirjattava väestötietojärjestelmään. Henkilötunnus on annettu Suomessa vakituisesti asuville henkilöille. Yli kolme kuukautta tilapäisesti Suomessa asuvat saavat myös halutessaan henkilötunnuksen. Eläminen Suomessa ilman henkilötunnusta on käytännöllisesti katsoen mahdotonta. Laillinen työssäkäynti, pankkitilin avaaminen, asioiminen viranomaisten kanssa jne. edellyttää henkilötunnusta.

Väestötietojärjestelmää on pidetty yllä henkikirjoituksen lakkauttamisen jälkeen vuodesta 1989 pelkästään väestönmuutosilmoituksin. Näiden oikeellisuudesta kertoo väestötietojärjestelmästä tehty osoitteiden luotettavuustutkimus.

Väestörekisterikeskus teettää vuosittain Tilastokeskuksella otantatutkimuksen osoitetietojen oikeellisuudesta. Noin 11 000 hengeltä tiedustellaan, onko heidän osoitteensa väestötietojärjestelmässä oikea. Vuoden 2012 tutkimuksessa vastanneista 98,9 prosentilla tieto oli oikein.

Kunnallisvaalien yhteydessä ulkomaalaisten äänioikeusilmoitusten palautukset paljastavat yleensä noin 1000 henkeä, jotka ovat muuttaneet maasta ilmoitusta tekemättä ja ovat siten olleet edelleen tilastoituna väestöön. Maistraatit poistavat heidät väestötietojärjestelmän maassa asuvasta väestöstä ennen seuraavaa vuodenvaihdetta.

4. Julkaistujen tietojen ajantasaisuus ja oikea-aikaisuus

Lopulliset väestönmuutostilastot julkistetaan vuosittain huhti-toukokuussa lukuun ottamatta kuolleena syntyneitä, jotka julkistetaan syyskuussa. Aluejakona on vuodesta 1999 lähtien käytetty tilastovuotta seuraavan vuoden ensimmäisen päivän aluejakoa. Näin ollen kunnat, jotka yhdistyvät vuoden ensimmäisenä päivänä on tilastoitu yhteen jo edellisen vuoden tilastoihin. Tieto yhdistyneiden kuntien väestönmuutoksista ennen yhdistymistä on saatavilla vuodesta 2003.

Väestön ennakkotilasto julkaistaan neljännesvuosittain aina päättynyttä neljännestä seuraavan kuukauden lopulla. Kuukauden yhteenvetotiedot väestönmuutoksista ja väkiluvusta ovat saatavilla ilmaiseksi aina kolme viikkoa kuukauden päättymisen jälkeen. Kunnittaisia ennakkollisia väestönmuutostietoja on saatavilla maksullisena palveluna kuukausittain ja ilmaiseksi neljännesvuosittain.

5. Tietojen saatavuus ja läpinäkyvyys/selkeys

Väestön perustiedot on saatavilla sähköisessä muodossa kunnittain tai kuntaa suuremmilla aluejaoilla Tilastokeskuksen veloittamattomassa tietopalvelussa internetissä osoitteessa:

<http://tilastokeskus.fi/tup/tilastotietokannat/index.html>

Maksullisessa sähköisessä tietopalvelussa on saatavilla eritellympää tietoa väestöstä mm. kunnan osa-alueittain. Palvelusta saa lähempiä tietoja osoitteesta:

<http://tilastokeskus.fi/tup/vaestotilastopalvelu/index.html>

6. Tilastojen vertailukelpoisuus

Vertailtavissa olevia alueellisia väestönmuutosaikasarjoja on saatavissa maksuttomasti vuodesta 1987 ja Suomen kansalaisuuden saaneista vuodesta 1989 lähtien. Taulukoissa ilmoitetaan aina mitä aluejaotusta on käytetty.

Veloituksettoman StatFin -tietopalvelun väestötietojen aikasarjoista osa alkaa vuodesta 1980 ja osa vuodesta 1987. Koko maan väestönmuutosten aikasarja alkaa vuodesta 1749.

Maahanmuuttoviraston luvut Suomen kansalaisuuden saaneista on laadittu maailman eri valtioissa vakituisesti asuvista henkilöistä, kun taas Tilastokeskus laatii ko. tilaston Suomessa vakituisesti asuvista henkilöistä.

7. Selkeys ja eheys/yhtenäisyys

Tilastokeskuksen muissa tilastoissa pohjatietona väestön osalta käytetään väestötilaston aineistoa. Näin ollen Tilastokeskuksen eri tilastot täsmäävät väestötietojen suhteen.

Tilastoissa käytetyt luokitukset löytyvät osoitteesta:

<http://tilastokeskus.fi/tk/tt/luokitukset/index.html>

Väestötieteen käsitteisiin voi perehtyä Tilastokeskuksen verkkokoulussa osoitteessa

<http://tilastokeskus.fi/tk/tp/verkkokoulu/ktk/vt/index.html>

Lisätietoja

Matti Saari 029 551 3401
Vastaava tilastojohtaja:
Riitta Harala

vaesto.tilasto@tilastokeskus.fi
www.tilastokeskus.fi
Lähde: Väestö- ja oikeustilastot. Tilastokeskus

Asiakaspalaute: www.tilastokeskus.fi/palaute

Tietopalvelu ja viestintä, Tilastokeskus
puh. 029 551 2220
www.tilastokeskus.fi

Julkaisutilaukset, Edita Publishing Oy
puh. 020 450 05
asiakaspalvelu.publishing@edita.fi
www.editapublishing.fi

ISSN 1796-0479
= Suomen virallinen tilasto
ISSN 1797-7142 (pdf)