

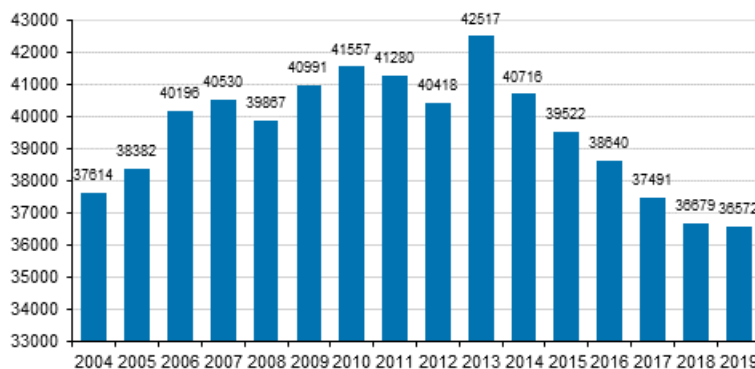
Kulttuuri 2019

Kulttuurialan koulutus Suomessa

Kulttuurialalla opiskeli vuonna 2019 noin 36 600 opiskelijaa, uusien opiskelijoiden määrä väheni viime vuosikymmenellä

Tilastokeskuksen mukaan kulttuurialojen opiskelijoista neljä viidestä opiskeli taidealoilla vuonna 2019. Opiskelijamäärät lähtivät laskuun vuodesta 2013 ja tutkintojen määrä vuodesta 2015. Vuonna 2019 tutkintoja suoritettiin noin 7 700.

Kulttuurialojen opiskelijat vuosina 2004-2019



Kulttuurialan tutkinnon suorittaneiden sijoittumista työmarkkinoille tarkasteltiin vuoden kuluttua valmistumisesta vuonna 2019.

Heistä päätoimisia työllisiä oli 3 326, työllisiä opiskelijoita 1 059, päätoimisia opiskelijoita 922 ja työttömiä 936.

Vuonna 2018 kulttuurialan tutkinnon suorittaneiden 17 - 84 -vuotiaiden lukumäärä oli lähes 85 800. Kulttuurialan koulutuksen saaneista noin 80 prosentilla oli taideaineiden koulutus. Kulttuurialan tutkinnon suorittaneista 18 - 74 -vuotiaista lähes kymmenesosalla oli valtion verotuksessa verotettavia ansio- tai yrittäjätuloja alle 12 000 euroa, noin 28 prosentilla yli 12 000 mutta alle 27 000 euroa, noin 47 prosentilla 27 000 - 51 999 euroa ja vajaalla 15 prosentilla yli 52 000 euroa.

Sisällys

Kulttuurialan koulutus Suomessa.....	3
Kulttuurialan uudet opiskelijat	3
Kulttuurialan tutkinnot.....	4
Opintojen keskeyttäminen.....	4
Opiskelijoiden työssäkäynti.....	5
Kulttuurialan tutkinnon suorittaneiden sijoittuminen valmistumisen jälkeen.....	5
Kulttuurialan tutkinnon suorittaneen väestön tulot vuonna 2018.....	6
Oppilaitosten tutkintoon johtamaton kulttuurialan aikuiskoulutus.....	7
Lähteet.....	8

Taulukot

Taulukko 1. Kulttuurialojen uudet opiskelijat vuosina 2010 ja 2019.....	3
Taulukko 2. Kulttuurialan opiskelijoiden työssäkäynti vuonna 2018.....	5
Taulukko 3. Eri koulutusalojen osuudet kulttuurialojen tutkinnon suorittaneesta väestöstä vuonna 2018.....	6
Taulukko 4. Kulttuurialan tutkintoon johtamaton aikuiskoulutus, opetustunnit vuonna 2019.....	7
Taulukko 5. Koulutuksen tarjoajien opetustunnit vuonna 2019.....	8

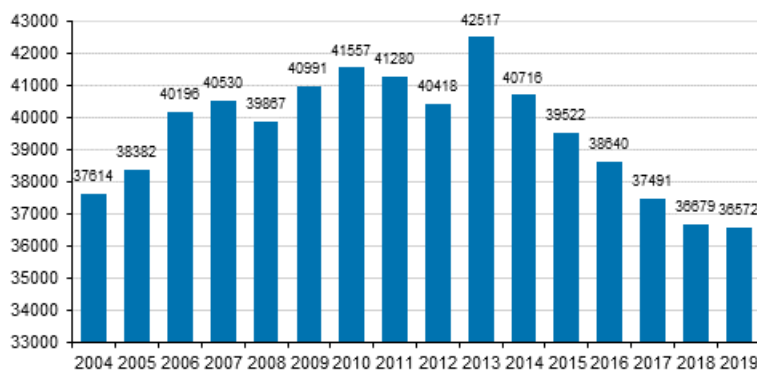
Kuviot

Kuvio 1. Kulttuurialojen opiskelijat 2004 - 2019.....	3
Kuvio 2. Kulttuurialan tutkinnot vuosina 2004-2019.....	4
Kuvio 3. Opintojen keskeyttäneiden osuudet kaikilla koulutusaloilla sekä taidealoilla lukuvuonna 2018/2019, %...4	
Kuvio 4. Kulttuurialan tutkinnon suorittaneiden sijoittuminen vuosi valmistumisen jälkeen.....	5
Kuvio 5. 18- 74 vuotiaiden kulttuurialan tutkinnon suorittaneiden jakautuminen tuloluokkiin vuonna 2018.....	6
Kuvio 6. 18 - 74 vuotiaiden kulttuurialan tutkinnon suorittaneiden jakautuminen tuloluokkiin taidealoilla ja muilla kulttuuriin sisältyvillä koulutusaloilla vuonna 2018, %	7
Laatuseloste: Kulttuuritilasto, Kulttuurialan koulutus.....	9

Kulttuurialan koulutus Suomessa

Kulttuurialalla opiskeli vuonna 2019 noin 36 600 opiskelijaa, joista naisia oli noin kaksi kolmasosaa. Uusia opiskelijoita oli noin 9 600. Tutkinnon opiskelijoista suoritti noin 7 700.

Kuvio 1. Kulttuurialojen opiskelijat 2004 - 2019



Kulttuurialan uudet opiskelijat

Kulttuurialan opiskelun aloituspaikkoja on vähennetty jonkin verran viime vuosikymmenellä. Kun vuonna 2010 opintonsa aloitti yli 11 000 uutta opiskelijaa, vuonna 2019 uusia opiskelijoita otettiin enää 9 608. Uusia opiskelijoita on otettu vähemmän ammattikoulutukseen ja ammattikorkeakoulutukseen. Yliopistokoulutukseen uusia opiskelijoita on otettu yli 15 prosenttia enemmän kuin vuonna 2010 (Taulukko 1).

Kulttuurialan uudet opiskelijat koostuivat noin 90-prosenttisesti taideaineiden opiskelijoista ja vähemmässä määrin muiden alojen, mm. arkkitehtien, arkeologian, viestintä- ja informaatiotieteiden, kirjallisuuden ja kielten sekä humanististen alojen uusista opiskelijoista vuonna 2019.

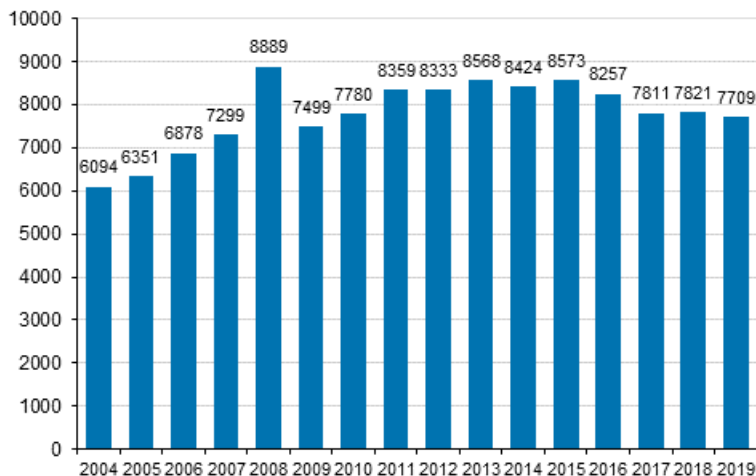
Taulukko 1. Kulttuurialojen uudet opiskelijat vuosina 2010 ja 2019

	2010	2019	Muutos, %
Ammatillinen koulutus	6 813	5 384	-5,3
Ammattikorkeakoulutus	2 868	2 454	-10,4
Yliopistokoulutus	1 433	1 770	15,6
Yhteensä	11 114	9 608	-13,6

Kulttuurialan tutkinnot

Vuonna 2019 kulttuurialan tutkintoja suoritettiin 7 710, noin 70 vähemmän kuin vuonna 2010. Eniten tutkintoja suoritettiin vuosina 2008, lähes 9 000 (Kuvio 2). Taidealojen osuus kaikista tutkinnoista on noin 80 prosenttia.

Kuvio 2. Kulttuurialan tutkinnot vuosina 2004-2019



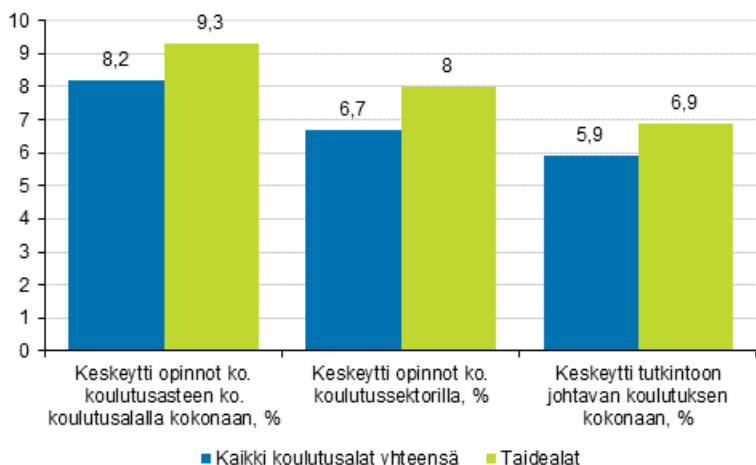
Opintojen keskeyttäminen

Opintonsa keskeytti lukuvuonna 2018/2019 eri syistä kokonaan 5,9 prosenttia kaikkien opintoalojen opiskelijoista ja 6,9 prosenttia taidealojen opiskelijoista.

Taidealojen keskeyttäneiden laskennassa lukuvuonna 2018/2019 opiskelijoiden määrä oli 21 059. Taidealan opiskelijoista opintonsa keskeytti 9,3 prosenttia kyseisen koulutussektorin kyseisellä koulutusosalalla, 8,0 prosenttia kyseisellä koulutussektorilla ja 6,9 prosenttia keskeytti tutkintoon johtavan koulutuksen kokonaan (Kuvio 3).

Lukuvuonna 2018/2019 taidealan ammatillisen koulutuksen keskeytti 12,2 %, taidealan ammattikorkeakoulutuksen 7,1 % ja taidealan yliopistokoulutuksen 7,2 %. Keskimäärin ammatillisen koulutuksen koulutusalan keskeytti 11,9 % kaikista opiskelijoista yhteensä, ammattikorkeakoulutuksen koulutusalan 8,3 % ja yliopistokoulutuksen koulutusalan 7,8 %.

Kuvio 3. Opintojen keskeyttäneiden osuudet kaikilla koulutusaloilla sekä taidealoilla lukuvuonna 2018/2019, %



Perusasteen jälkeisen koulutuksen keskeyttämistiedot lukuvuodelta 2018/2019 on saatu seuraamalla syyskuussa 2018 opiskelleiden tilannetta syyskuussa 2019. Perusasteen jälkeisen koulutuksen keskeyttämistilasto on laadittu koulutuksen järjestäjien Tilastokeskukselle ilmoittamien henkilö pohjaisten opiskelija- ja tutkintotietojen perusteella. Mikäli henkilö ei jatkanut opiskeluaan tai ei suorittanut tutkintoa tuona aikana, hänet on laskettu keskeyttäneeksi. Tilaston laatimista varten ei ole suoritettu erillistä tiedonkeruuta (Laatuseloste: https://stat.fi/til/kkesk/2018/kkesk_2018_2020-03-12_laa_001_fi.html).

Opiskelijoiden työssäkäynti

Yli 18-vuotiaiden opiskelijoiden työssäkäynti opintojen aikana on tavanomaista.

Opiskelijoiden työssäkäyntiä kuvaavat tiedot tuotetaan yhdistämällä Tilastokeskuksen henkilö pohjainen opiskelija-aineisto ja työssäkäyntitilaston tiedot. Opiskelijoille ei tehdä erillisiä kyselyjä. Tilastossa on useita tietoja opiskelijoiden koulutuksesta ja työssäkäynnistä. Tilastotietoja on tuotettu vuodesta 1995 lähtien vuosittain.

Vuonna 2018 kulttuurialoille opiskeli 30 343 yli 18-vuotiasta opiskelijaa. Heistä opintojen ohella työskenteli lähes 46 prosenttia. Kulttuurialan eri koulutusasteilla opiskelevista työskenteli harvempi opiskelija kuin kaikilla opintosektoreilla keskimäärin (Taulukko 2).

Taulukko 2. Kulttuurialan opiskelijoiden työssäkäynti vuonna 2018

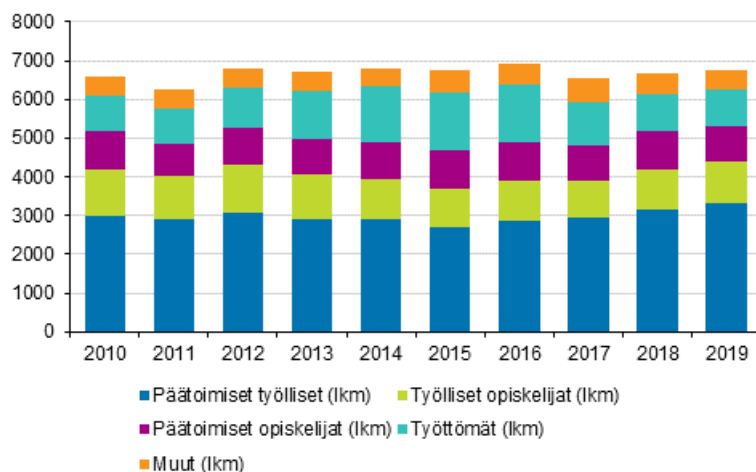
	Kulttuurialat	Työllisiä opiskelijoita	%	Opiskelijoita yhteensä	Työllisiä opiskelijoita yhteensä	%
Ammatillinen koulutus	10 024	3 413	34,0	184 227	94 869	51,5
Ammattikorkeakoulukoulutus	9 097	4 509	49,6	142 004	83 230	58,6
Yliopistokoulutus	11 222	5 963	53,1	153 422	86 042	56,1
Yhteensä	30 343	13 885	45,8	479 653	264 141	53,2

Kulttuurialan tutkinnon suorittaneiden sijoittuminen valmistumisen jälkeen

Kulttuurialan tutkinnon suorittaneiden sijoittumista työmarkkinoille tarkasteltiin vuoden kuluttua valmistumisesta vuonna 2019. Heistä päätoimisia työllisiä oli 3 326, työllisiä opiskelijoita 1 059, päätoimisia opiskelijoita 922 ja työttömiä 936. Työlliset opiskelijat ovat olleet opiskelemissa tutkintoon johtavassa koulutuksessa 20.9. ja heillä on ollut voimassa oleva työsuhde tilastovuoden viimeisellä viikolla.

Muita, lähinnä varusmiespalvelua tai siviilipalvelua suorittavia, eläkeläisiä tai kotitaloustyötä tehneitä oli 504.

Kuvio 4. Kulttuurialan tutkinnon suorittaneiden sijoittuminen vuosi valmistumisen jälkeen



Kulttuurialan tutkinnon suorittaneen väestön tulot vuonna 2018

Vuonna 2018 kulttuurialan tutkinnon suorittaneita 17 - 84 -vuotiaita oli lähes 85 800. Kulttuurialan koulutuksen saaneista noin 80 prosentilla oli taideaineiden koulutus (Taulukko 3).

Tuloihin sisältyvät tässä tarkastelussa valtion veronalaiset ansio- ja yrittäjätulot. Tulottomia ovat henkilöt, joiden tulot ovat alle yhden euron. Tällainen henkilö voi olla esimerkiksi vasta valmistunut opiskelija, joka on aloittanut työt joulukuussa ja ensimmäinen palkanmaksu on seuraavan vuoden puolella.

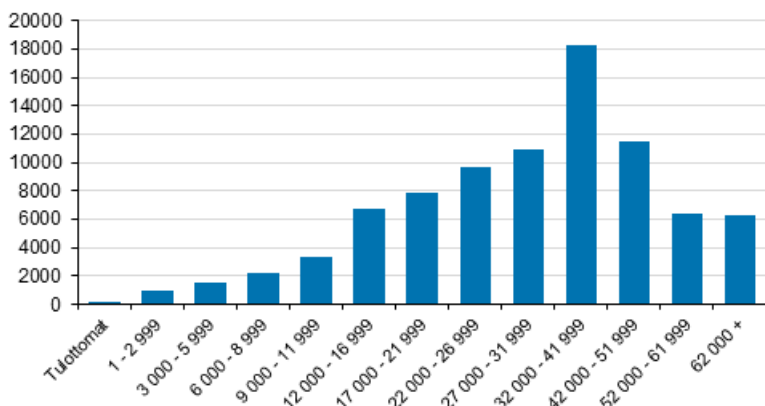
Taulukko 3. Eri koulutusalojen osuudet kulttuurialojen tutkinnon suorittaneesta väestöstä vuonna 2018

	Lkm	Osuus, %
Kulttuurin koulutusalat yhteensä	85 791	100,0
0114 Aineenopettajien koulutus	3 447	4,0
0200 Humanistiset ja taidealat, yleiset koulutusohjelmat	418	0,5
0210 Taidealat, yleiset koulutusohjelmat	871	1,0
0211 Audiovisuaaliset tekniikat ja media	19 677	22,9
0212 Muoti, sisustussuunnittelu ja teollinen muotoilu	9 876	11,5
0213 Kuvataiteet	4 507	5,3
0214 Käsiyöalat	12 710	14,8
0215 Musiikki ja esittävät taiteet	10 443	12,2
0218 Taidealat, monialaiset koulutusohjelmat	10 702	12,5
0222 Historia ja arkeologia	3 463	4,0
0231 Kielten opiskelu	301	0,4
0232 Kirjallisuus ja kielitiede	3 412	4,0
0321 Viestintätieteet	339	0,4
0322 Kirjasto- ja informaatiotieteet	1 242	1,4
0731 Arkkitehtuuri ja kaupunkisuunnittelu	4 309	5,0
0732 Rakentaminen ja rakennussuunnittelu	74	0,1

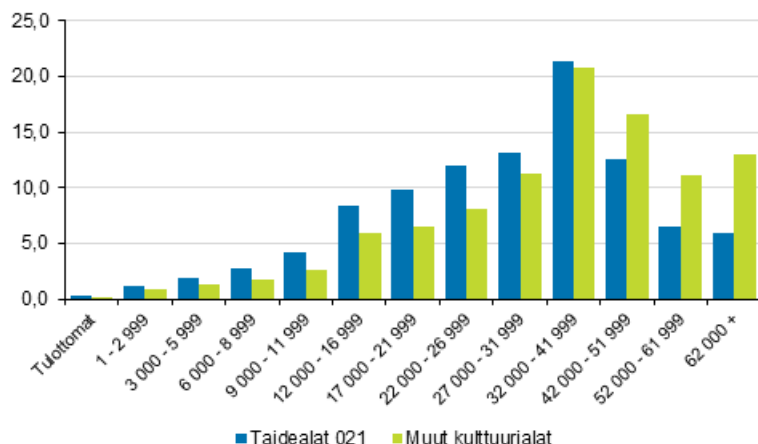
Kulttuurialan tutkinnon suorittaneista 18 - 74 -vuotiaista lähes kymmenesosalla oli valtion verotuksessa verotettavia ansio- tai yrittäjätuloja alle 12 000 euroa, noin 28 prosentilla yli 12 000 mutta alle 27 000 euroa, noin 47 prosentilla 27 000 - 51 999 euroa ja vajaalla 15 prosentilla yli 52 000 euroa vuonna 2018.

Taidealan tutkinnon suorittaneiden osuus alemmista tuloluokista on suurempi kuin kaikkien kulttuurialan tutkinnon suorittaneiden yhteensä (kuvio 6).

Kuvio 5. 18- 74 vuotiaiden kulttuurialan tutkinnon suorittaneiden jakautuminen tuloluokkiin vuonna 2018



Kuvio 6. 18 - 74 vuotiaiden kulttuurialan tutkinnon suorittaneiden jakautuminen tuloluokkiin taidealoilla ja muilla kulttuuriin sisältyvillä koulutusaloilla vuonna 2018, %



Oppilaitosten tutkintoon johtamaton kulttuurialan aikuiskoulutus

Tilastokeskus tuottaa tilastoja myös oppilaitosten tutkintoon johtamattomasta aikuiskoulutuksesta. Oppilaitosten aikuiskoulutus -tilasto sisältää tietoja oppilaitosten tutkintoon johtamattoman koulutuksen osallistujista ja opetustunneista.

Oppilaitosten aikuiskoulutus -tilaston tiedot perustuvat oppilaitosten Tilastokeskukselle ilmoittamiin tietoihin. Oppilaitosten tutkintoon johtamattoman koulutuksen tiedot ovat kalenterivuodelta.

Opetustuntien sisällön luokittelussa käytetään opetushallinnon koulutusala- ja luokituksen aikuiskoulutussovellus 2003 -luokituksen luokkaa 2: Kulttuuriala.

Kulttuurialan tutkintoon johtamattomasta aikuiskoulutuksesta järjestettiin eniten musiikin alalla, jossa opetustunteja annettiin vuonna 2019 yli 517 000 tuntia. Seuraavaksi suosituin opiskeluala oli käsi- ja taideteollisuus sekä käden taidot lähes 462 000 opetustunnilla. Myös kuvataide (yli 231 000 opetustuntia) ja teatteri ja tanssi (yli 145 000 opetustuntia) olivat suosittuja (Taulukko 4).

Vuonna 2018 oppilaitokset järjestivät kulttuurisisältöistä koulutusta noin 1 490 000 tuntia, mikä on 26 prosenttia kaikista tutkintoon johtamattoman aikuiskoulutuksen opetustunneista.

Taulukko 4. Kulttuurialan tutkintoon johtamaton aikuiskoulutus, opetustunnit vuonna 2019

	Opetustunnit	%
2 Kulttuuriala	1 490 013	100
201 Käsi- ja taideteollisuus ja käden taidot	461 913	31
202 Viestintä ja informaatioala	45 331	3
203 Kirjallisuus	26 330	2
204 Teatteri ja tanssi	145 129	10
205 Musiikki	517 613	35
206 Kuvataide	230 747	15
207 Kulttuurin- ja taiteiden tutkimus	2 501	0
299 Muu kulttuurialan koulutus	60 449	4

Eniten vuonna 2019 kulttuurialan tutkintoon johtamattomasta koulutuksesta tarjosivat kansalaisopistot, yli miljoona opetustuntia, mikä on noin 70 prosenttia kaikista opetustunneista. Seuraavaksi eniten kulttuurialan koulutusta järjestivät kansanopistot, joiden osuus oli noin kymmeneksen kaikista opetustunneista (Taulukko 5).

Taulukko 5. Koulutuksen tarjoajien opetustunnit vuonna 2019

Koulutuksen tarjoaja	Opetustunnit	%
Ammatilliset oppilaitokset	36 601	2
Ammatilliset erityisoppilaitokset	0	0
Ammatilliset erikoisoppilaitokset	1 668	0
Ammattikorkeakoulut	72 790	5
Musiikkioppilaitokset	60 950	4
Kansanopistot	157 949	11
Kansalaisopistot	1 056 512	71
Opintokeskukset	80 600	5
Kesäyliopistot	18 955	1
Muut oppilaitokset	3 988	0
Yhteensä	1 490 013	100

Lähteet

Tilastokeskus, koulutustilastot:

- Oppilaitosten opiskelijat ja tutkinnot (<https://www.stat.fi/til/opiskt/index.html>)
- Koulutuksen keskeyttäminen (<https://www.stat.fi/til/kkesk/index.html>)
- Opiskelijoiden työssäkäynti (<https://www.stat.fi/til/opty/index.html>)
- Sijoittuminen koulutuksen jälkeen (<https://www.stat.fi/til/sijk/index.html>)
- Koulutettu työvoima ([Tilastokeskuksen maksulliset PX-tietokannat](#))
- Oppilaitosten aikuiskoulutus (<https://www.stat.fi/til/oiop/index.html>)

Tilastokeskus, työssäkäyntitilasto: (<https://www.stat.fi/til/tyokay/index.html>)

Kulttuurialan koulutusluokitus: (http://stat.fi/til/klt/2018/02/klt_2018_02_2020-04-28_lii_001.pdf)

Laatuseloste: Kulttuuritilasto, Kulttuurialan koulutus

1. Tilastotietojen relevanssi

Kulttuurialan koulutustilastot ja niiden käyttötarkoitus:

Kulttuurialan koulutustilastot kuvaavat kulttuurialan uusia opiskelijoita, opiskelijoita ja tutkintoja, koulutuksen keskeyttämistä, työssäkäyntiä opiskelun ohessa, sijoittumista koulutuksen jälkeen sekä työllisen 18-74 -vuotiaan kulttuurialan tutkinnon suorittaneen väestön tuloluokkiin sijoittumista.

Kulttuurialan koulutuksen järjestäjien osalta tilastot sisältävät myös koulutuksen järjestäjien kulttuurialan koulutuksen opetustuntien lukumäärän.

1.1. Opiskelijat ja tutkinnot

Tilastossa kuvataan kulttuurialan tutkintotavoitteisen koulutuksen uusia opiskelijoita, opiskelijoita ja tutkinnon suorittaneita. Tilastossa on tietoja opiskelijoiden ja tutkinnon suorittaneiden koulutusaloista, koulutusnimikkeistä ja koulutusasteesta. Tiedot perustuvat koulutustilastoihin (Laatuseloste: https://stat.fi/til/opiskt/2018/opiskt_2018_2019-11-28_laa_001_fi.html). Kulttuurialoihin kuuluvat koulutusnimikkeet ja luokitus on laatuselosteen liite 1.

Opiskelijoilla tarkoitetaan tutkintotavoitteisen koulutuksen opiskelijoita tilastovuoden 20.9. tilanteesta. Ammatillisen koulutuksen tiedot ovat kalenterivuodelta vuodesta 2013 alkaen, näyttötutkintoon valmistavan ja oppisopimuskoulutuksen tiedot jo vuodesta 2004 alkaen. Ammatillisessa koulutuksessa on tapahtunut muutoksia vuodesta 2018 alkaen, siitä tarkemmin kohdassa 6.

Tutkinnon suorittaneet ovat tilastovuonna 1.1.-31.12. ammatillisen tutkinnon, ammattikorkeakoulututkinnon tai yliopistotutkinnon suorittaneita. Yksityiskohtaisemmat kuvaukset opiskelijoiden ja tutkintojen määritelmistä löytyvät kunkin koulutussektorin yhteydestä.

Tilastolain (23.4.2004/280, muut. 361/2013) mukaan valtion tilastotoimen tehtävänä on huolehtia yhteiskuntaolojen ja niiden kehitystä kuvaavien tilastojen laatimisesta yleistä käyttöä varten. Laki Tilastokeskuksesta (24.1.1992/48) osoittaa tehtävän kuuluvan Tilastokeskukselle. Tilastokeskuksen työjärjestyksen mukaan Väestö- ja elinolotilastot -tulosityksikkö tuottaa kyseisiä tilastoja mm. koulutuksesta.

1.2. Kulttuurialan koulutuksen keskeyttäminen

Tilastossa kuvataan vuoden aikana tapahtunutta perusasteen jälkeisen tutkintotavoitteisen koulutuksen keskeyttämistä. Peruskouluissa keskeyttämistä kuvataan koulupudokastiedoilla, joihin sisältyvät oppivelvollisuutensa lukuvuoden aikana ja lukuvuodesta 2010/2011 lähtien kevätlukukauden aikana kokonaan laiminlyöneet sekä oppivelvollisuusiän ohittaneet, ilman peruskoulun päättötodistusta eronneet. Tietoja käytetään mm. koulutuksen suunnittelussa, tutkimuksessa ja arvioinnissa.

Perusasteen jälkeisen koulutuksen keskeyttämistiedot lukuvuodelta 2017/2018 on saatu seuraamalla syyskuussa 2017 opiskelleiden tilannetta syyskuussa 2018. Perusasteen jälkeisen koulutuksen keskeyttämistilasto on laadittu koulutuksen järjestäjien Tilastokeskukselle ilmoittamien henkilö pohjaisten opiskelija- ja tutkintotietojen perusteella. Mikäli henkilö ei jatkanut opiskeluaan tai ei suorittanut tutkintoa tuona aikana, hänet on laskettu keskeyttäneeksi. Tilaston laatimista varten ei ole suoritettu erillistä tiedonkeruuta.

Keskeyttämisen laskemiseksi opiskelijoita on seurattu tiettyssä loogisessa järjestyksessä, jossa tutkinnon suorittaminen on priorisoitu aina ennen opiskelua. Lähtökohtana on oppilaitos ja koulutus, jossa opiskelija opiskeli 20.9.2017. Tarkastelun edetessä vaiheittain saadaan tietoa esim. koulutusala ja koulutussektoria vaihtaneista sekä tutkintoon johtavan koulutuksen kokonaan keskeyttäneistä.

Tarkka Laatuseloste ks. Koulutuksen keskeyttäminen:

http://stat.fi/til/kkesk/2018/kkesk_2018_2020-03-12_laa_001_fi.html

1.3. Kulttuurialan opiskelijoiden työssäkäynti

Tilastossa kuvataan syksyllä perusasteen jälkeisessä tutkintotavoitteisessa koulutuksessa opiskelleiden työssäkäyntiä vuoden lopussa. Vuodesta 2005 lähtien tilastoon ovat kuuluneet vain 18-vuotiaat ja sitä vanhemmat opiskelijat. Vuosien 1995–2004 tilastot sisältävät alle 18-vuotiaiden opiskelijoiden työssäkäyntitiedot ellei toisin mainita. Tietoja käytetään mm. koulutuksen suunnittelussa, tutkimuksessa ja arvioinnissa.

Opiskelutieto on 20.9. tilanteen mukainen ja opiskelijat tilastoidaan työllisiksi mikäli heillä on ollut työsuhde voimassa vuoden viimeisellä viikolla. Myös lyhyet, alle kuukauden kestävät työsuhteet on laskettu mukaan.

Tilastoaineistot sisältävät kansalliset ja kansainväliset koulutusala- ja -asteluokitukset, oppilaitosta kuvaavat luokitukset sekä erilaiset alue- ja demografiset luokitukset.

Tiedot tuotetaan yhdistämällä Tilastokeskuksen henkilö pohjaisia opiskelija-aineistoja ja työssäkäyntitilaston tietoja.

Tarkempi laatukuvaus: http://stat.fi/til/opty/2018/opty_2018_2020-03-12_laa_001_fi.html

Tilasto perustuu Tilastokeskuksen tutkintorekisterin ja ennakkollisen tai lopullisen työssäkäyntitilaston tietoihin. Tutkintorekisterin tiedot on tuotettu pääosin keräämällä tutkintotiedot koulutuksen järjestäjiltä. Työssäkäyntitilaston tiedot on tuotettu käyttämällä hyväksi olemassa olevia hallinnollisia mm. työeläke- ja veroviranomaisten rekisteriaineistoja. Tämän tilaston laatimista varten ei ole suoritettu erillistä tiedonkeruuta.

1.4. Sijoittuminen kulttuurialan koulutuksen jälkeen

Tilastossa kuvataan tutkinnon suorittaneiden sijoittumista jatko-opintoihin ja työhön tietyn ajan kuluttua valmistumisesta. Vastavalmistuneita seurataan valmistumista seuraavan vuoden lopun tilanteessa. Tarkempi laatuseloste: <https://stat.fi/til/sijk/laa.html>.

1.5. Koulutettu työvoima

Tilasto kuvaa kulttuurialan tutkinnon (korkein viimeinen suoritettu tutkinto) suorittaneiden työllisten tuloja tuloluokittain. Tuloilla tarkoitetaan valtion veronalaisia ansio- ja yrittäjätuloja. Tulottomia ovat henkilöt, joiden tulot ovat alle yhden euron. [Tilastokeskuksen maksulliset PX-Web-tietokannat](#).

1.6. Oppilaitosten aikuiskoulutus

Oppilaitosten aikuiskoulutus -tilasto on Tilastokeskuksen vuosittain tuottama tilasto. Se sisältää tietoja oppilaitosten tutkintoon johtamattoman koulutuksen osallistujista ja opetustunneista sekä muualla kuin peruskouluissa annetusta perusasteen opetuksesta. Kulttuurialan koulutus tilastoissa tarkastellaan kulttuurialan tutkintoon johtamattoman koulutuksen opetustunteja. Tarkempi laatuseloste oppilaitosten aikuiskoulutuksesta: https://stat.fi/til/oaio/2018/oaio_2018_2019-12-12_laa_001_fi.html

2. Tilaston menetelmäkuvaus

2.1. Oppilaitosten opiskelijat ja tutkinnon suorittaneet

Tilasto perustuu henkilö pohjaisiin opiskelija- ja tutkintotietoihin, jotka Tilastokeskus on kerännyt sähköisesti koulutuksen järjestäjien kautta oppilaitoksilta, suoraan oppilaitoksilta tai korkeakoulujen valtakunnallisesta tietovarannosta. Aineistot ovat kokonaisaineistoja.

2.2. Koulutuksen keskeyttäminen

Perusasteen jälkeisen koulutuksen keskeyttämis tilasto perustuu Tilastokeskuksen henkilö pohjaisiin kokonaisaineistoihin. Tiedot opiskelijoista perustuvat Tilastokeskuksen koulutuksen järjestäjiltä keräämiin ja korkeakoulujen valtakunnallisesta tietovarannosta saatuihin tietoihin. Tiedot suoritetuista tutkinnoista perustuvat Tilastokeskuksen pääasiassa koulutuksen järjestäjiltä keräämiin ja korkeakoulujen valtakunnallisesta tietovarannosta ja ylioppilastutkintorekisteristä saatuihin tutkintorekisterin tietoihin. Peruskoulun koulupudokastiedot perustuvat Tilastokeskuksen opetuksen järjestäjiltä keräämiin kouluittaisiin

tietoihin. Työssäkäyntitiedot perustuvat Tilastokeskuksen työssäkäyntitilastoon, jonka lähdeaineistoina käytetään lähinnä hallinnollisia rekistereitä ja muita rekisteripohjaisia tietoaineistoja. Aineistot ovat kokonaisaineistoja.

2.3. Opiskelijoiden työssäkäynti

Tilasto perustuu henkilö pohjaisiin opiskelijatietoihin, jotka Tilastokeskus on kerännyt koulutuksen järjestäjiltä ja Korkeakoulujen valtakunnallisesta tietovarannosta sekä rekisteripohjaisen ennakkollisen työssäkäyntitilaston tietoihin. Aineistot ovat kokonaisaineistoja.

Perusjoukko on perusasteen jälkeisen tutkintotavoitteisen koulutuksen opiskelijat 20.9. Vuodesta 2005 lähtien tilaston perusjoukkoon ovat kuuluneet vain 18-vuotiaat ja sitä vanhemmat opiskelijat. Vuosien 1995–2004 tilastot sisältävät alle 18-vuotiaiden opiskelijoiden työssäkäyntitiedot ellei toisin mainita. Tieto opiskelijan työllisyydestä on vuoden viimeiseltä viikolta.

2.4. Sijoittuminen koulutuksen jälkeen

Tilasto perustuu Tilastokeskuksen tutkintorekisterin ja ennakkollisen työssäkäyntitilaston tietoihin. Aineistot ovat kokonaisaineistoja.

Perusjoukko on perusasteen jälkeisen tutkintotavoitteisen koulutuksen suorittaneet. Tilastoon on henkilöille valittu yksi tutkinto: koulutusasteeltaan korkein tai samanasteisista viimeksi suoritettu ammatillinen tutkinto. Tilastoon on laskettu mukaan vain ne henkilöt, joilla on suomalainen henkilötunnus. Tästä syystä tutkintotiedot ovat pienempiä kuin koulutussektoreittain (lukiokoulutus, ammatillinen koulutus, ammattikorkeakoulukoulutus ja yliopistokoulutus) tilastoidut tutkintotilastotiedot.

2.5. Kulttuurialan tutkinnon suorittaneiden tulot

Tiedot perustuvat Tilastokeskuksen Tutkintorekisteriin ja Työssäkäyntitilastoon (Tarkempi laatuseloste: <https://stat.fi/til/tyokay/laa.html>). Aineistot ovat kokonaisaineistoja.

Perusjoukko on 18 – 74 vuotiaat työlliset. Tutkintotieto on henkilön korkein viimeinen suoritettu tutkinto. Tilasto sisältyy Tilastokeskuksen maksullisiin PX-Web tietokantoihin.

3. Tietojen oikeellisuus ja tarkkuus

3.1. Oppilaitosten opiskelijat ja tutkinnot

Tietojen käsittelyprosessin aikana tilaston perustana olevien opiskelija- ja tutkintotietojen korkea laatu varmistetaan useiden erilaisten listaus- ja tilastollisten tarkistusohjelmien avulla sekä puhelintiedusteluilla ja vertailuilla aiempiin vastaaviin tilastoihin ja muihin tietolähteisiin.

3.2. Koulutuksen keskeyttäminen

Tietojen käsittelyprosessin aikana tilaston perustana olevien tietojen korkea laatu varmistetaan useiden erilaisten tilastollisten tarkistusohjelmien avulla, tiedonantajille tehdyillä lisäkyselyillä sekä vertailuilla aiempiin vastaaviin tilastoihin ja muihin tietolähteisiin.

Mikäli oppilaitosten ilmoittamissa tiedoissa on puutteellisuuksia, ne yleensä vaikuttavat perusasteen jälkeisen koulutuksen keskeyttämistietoihin lisäämällä keskeyttämisten määrää.

Taulukoissa perusasteen jälkeisen koulutuksen keskeyttämistietoja ei ole ilmoitettu alle 45 opiskelijan ryhmistä satunnaisvaihtelun vaikutuksen vuoksi. Nämä tiedot ovat kuitenkin mukana kaikissa kokonaismäärissä.

3.3. Opiskelijoiden työssäkäynti

Tietojen käsittelyprosessin aikana tilaston perustana olevien opiskelija- ja työssäkäyntitietojen korkea laatu varmistetaan useiden erilaisten tilastollisten tarkistusohjelmien avulla sekä vertailuilla aiempiin vastaaviin tilastoihin ja muihin tietolähteisiin.

3.4. Sijoittuminen valmistumisen jälkeen

Tietojen käsittelyprosessin aikana tilaston perustana olevien opiskelija- ja työssäkäyntitietojen korkea laatu varmistetaan useiden erilaisten tilastollisten tarkistusohjelmien avulla sekä vertailuilla aiempiin vastaaviin tilastoihin ja muihin tietolähteisiin

3.5. Tulot

Sijoittumispalvelun tietokantojen lähdeaineistona ovat Tilastokeskuksen virallisen tilaston henkilöperustaisista rekistereistä saatavat tiedot. Tutkinnon suorittajille ei tehdä mitään kyselyä. Rekisterien käyttöön kuuluvasta päivityshitaudesta johtuu, että tiedot eivät ole aivan tuoreita, vaikka niitä päivitetäänkin jatkuvasti.

Tutkinnon suorittaneita koskevat tiedot ovat Tilastokeskuksen tutkintorekisteristä ja jatko-opintoja koskevat tiedot opiskelijarekistereistä.

Työllistymistä, työvoimaa ja ansioita koskevat tiedot poimitaan Tilastokeskuksen työssäkäyntitilastosta. Työssäkäyntitilasto koostuu noin 40 rekisteristä, joista Tilastokeskuksen rekistereiden lisäksi suurimpia ovat Digi- ja väestötietoviraston (DVV) väestötietojärjestelmä, verohallinnon eri aineistot, valtion ja kuntien palvelussuhde- ja eläkerekisterit, yksityisen sektorin työ- ja palvelussuhderekisterit, Työ- ja elinkeinoministeriön työnhakijarekisteri jne. Tilastot sisältävät kaikki maassa asuvat. Maasta muuttaneet ja kuolleet eivät sisälly tilaston lukuihin.

4. Julkaistujen tietojen ajantasaisuus ja oikea-aikaisuus

4.1. Opiskelijat ja tutkinnot

Tiedot vuodelta 2018 ovat lopullisia. Lopulliset tiedot ilmestyvät noin vuosi viiteajankohdan jälkeen. Tilasto ilmestyy vuosittain.

4.2. Koulutuksen keskeyttäminen

Keskeyttämistilastoaineisto on lopullinen ja ilmestyy vuosittain. Tiedot ilmestyvät noin 18 kuukautta viiteajankohdan jälkeen. Peruskoulun koulupudokastiedot ilmestyvät noin 9 kuukautta viiteajankohdan jälkeen.

4.3. Opiskelijoiden työssäkäynti

Tilasto opiskelijoiden työssäkäynnistä on lopullinen ja ilmestyy vuosittain. Tiedot ilmestyvät runsas vuosi viiteajankohdan jälkeen

4.4. Sijoittuminen

Tilasto tutkinnon suorittaneiden sijoittumisesta on lopullinen ja ilmestyy vuosittain. Tiedot ilmestyvät ennakkollisina runsas vuosi viiteajankohdan jälkeen ja lopullisina vajaa kaksi vuotta viiteajankohdan jälkeen.

4.5. Tulot

Tilasto tutkinnon suorittaneiden tuloista on lopullinen ja ilmestyy vuosittain.

5. Tietojen saatavuus ja läpinäkyvyys/selkeys

Tilastosta julkaistaan tietoja Tilastokeskuksen verkkosivuilla. Tarkempia tietoja voi kysellä myös suoraan Koulutus, kulttuuri ja ajankäyttö -vastuualueelta, jossa tilasto laaditaan.

Lisää tietoa tilastossa käytetyistä käsitteistä löytyy [tilaston nettisivuilta](#) ja Tilastokeskuksen [käsitetietokannasta](#).

Kulttuurialan koulutukseen liittyvissä lähdetilastoissa käytetyt [luokitukset](#) löytyvät Tilastokeskuksen verkkosivuilta. Kansallinen koulutusluokitus on otettu käyttöön Tilastokeskuksen ja opetushallinnon sopimuksella vuoden 2016 tilastoista lähtien. Luokitus pohjautuu Unescon International Standard Classification of Education 2011 (ISCED 2011) -luokitukseen.

Tietoja työllisestä työvoimasta tuloluokkien mukaan on saatavissa Tilastokeskuksen maksullisista PX-Web-tietokannoista erityispalvelut(at)tilastokeskus.fi.

6. Tilastojen vertailukelpoisuus

6.1. Opiskelijat ja tutkinnot

Vuonna 2018 keskeisin muutos koskee ammatillista koulutusta. 2018 voimaan tulleen lain (Laki ammatillisesta koulutuksesta 531/2017) mukaan ammatillista koulutusta ei enää jaotella nuorille suunnattuun opetussuunnitelmaperusteiseen ammatilliseen peruskoulutukseen ja aikuisille suunnattuun näyttötutkintoon valmistavaan koulutukseen. Tilaston taulukoinnissa ei myöskään enää käytetä jakoa ammatilliseen peruskoulutukseen ja ammatilliseen lisäkoulutukseen. Tässä tilastossa on ammatillisen koulutuksen opiskelijamäärät kalenterivuodelta, mutta [ammatillisen koulutuksen tilastossa](#) on käytössä myös poikkileikkausajankohdan 20.9. tiedot.

Kaikki perusasteen jälkeiset koulutussektorit kattava henkilö pohjainen opiskelijatiedonkeruu aloitettiin vuonna 1999. Tutkintotietoja on saatavissa tutkintorekisteristä vuodesta 1971 lähtien. Eri vuosien vertailtavuuteen vaikuttavat tilastoinnissa ja koulutusjärjestelmässä tapahtuneet muutokset.

6.2. Koulutuksen keskeyttäminen

Perusasteen jälkeistä koulutusta koskevan keskeyttämistilaston laatiminen on aloitettu lukuvuodesta 2000/2001 alkaen. Jonkin verran eri vuosien vertailtavuuteen vaikuttavat tilastoinnissa tapahtuneet muutokset ja tilastoaineiston laadun paraneminen. Peruskoulun koulupudokastietoja on saatavissa lukuvuodesta 1999/2000 alkaen.

Kansallinen koulutusluokitus on otettu käyttöön Tilastokeskuksen ja opetushallinnon sopimuksella vuoden 2016 tilastoista lähtien. Luokitus pohjautuu Unescon International Standard Classification of Education 2011 (ISCED 2011) -luokitukseen. Luokitus poikkeaa aiemmin käytössä olleista koulutuksen luokituksista (Tilastokeskuksen koulutusluokitus, Opetushallinnon koulutusluokitukset 1995 ja 2002).

6.3 Opiskelijoiden työssäkäynti

Vuoden 2017 tiedot työssäkäynnistä perustuvat Tilastokeskuksen työssäkäyntitilaston lopullisiin tietoihin väestön pääasiallisesta toiminnasta. Opiskelijoiden työssäkäyntitilaston tiedot perustuivat vuonna 2018 ja ennen vuotta 2017 työssäkäynnin ennakkolisiin tietoihin. Ennakkotietojen keskeneräisyydestä johtuen työllisten määrät tiedoissa poikkeavat lopullisista luvuista nykyisin noin 0,2-0,3 prosenttia koko maan tasolla. Ennen vuotta 2005 poikkeama oli ± 1 prosenttia. Tästä syystä vuosien 2018–2017 tiedot sekä vuoden 2017 ja sitä aiemmat tiedot eivät ole keskenään täysin vertailukelpoisia. Vuoden 2018 tiedot perustuvat työssäkäynnin ennakkolisiin tietoihin, johtuen työssäkäyntitilaston lopullisen aineiston aikataulun muutoksesta.

Ammatillisen koulutuksen osalta vuonna 2018 tieto poikkileikkausajankohdalta on kaikista opiskelijoista, sillä vuoden 2018 alussa voimaan tulleen lain (Laki ammatillisesta koulutuksesta 531/2017) mukaan koulutusta ei enää jaotella erikseen nuorille ja aikuisille (näyttötutkintoon valmistava koulutus) suunnattuun koulutukseen. Poikkileikkausopiskelijamäärä ei ole vertailukelpoinen edellisten vuosien opiskelijamäärien kanssa, sillä ennen vuotta 2018 tieto 20.9. poikkileikkausajankohdalta oli vain nuorille suunnatun opetussuunnitelmaperusteisen ammatillisen koulutuksen opiskelijoista.

Kansallinen koulutusluokitus on otettu käyttöön Tilastokeskuksen ja opetushallinnon sopimuksella vuoden 2016 tilastoista lähtien. Luokitus pohjautuu Unescon International Standard Classification of Education 2011 (ISCED 2011) -luokitukseen. Luokitus poikkeaa aiemmin käytössä olleista koulutuksen luokituksista (Tilastokeskuksen koulutusluokitus, Opetushallinnon koulutusluokitukset 1995 ja 2002).

6.4. Vuodesta 2005 vuoteen 2016 työeläkevakuutuksen piiriin kuuluivat 18–67-vuotiaat

Ennen vuotta 2005 työeläkevakuutuksen piiriin henkilöt kuuluivat 14 vuoden iästä lähtien. Vuoden 2017 eläkeuudistuksen yhteydessä työeläkevakuuttamisen alaikäraja laskettiin 17 ikävuoteen.

Yrittäjäeläkevakuutuksen alaikäraja säilyi 18 ikävuodessa. Työllisten päättelyssä vuoden 2017 muutosta ei ole huomioitu, vaan työllisten alaikärajana on edelleen 18 vuotta.

6.5. Tulot

Tiedot ovat saatavilla Tilastokeskuksen [maksullisesta palvelusta](#).

7. Selkeys ja eheys/yhtenäisyys

Tilastotiedot perustuvat samoihin tietolähteisiin ja ne on laadittu samoja periaatteita noudattaen kuin Tilastokeskuksen koulutussektoreittain ([ammattikoulutus](#), [ammattikorkeakoulukoulutus](#) ja [yliopistokoulutus](#)) laaditut tilastot sekä työssäkäyntitilasto.

Tietoja opiskelijoiden työssäkäynnistä tuotetaan myös Tilastokeskuksen otospohjaisesta työvoimatutkimuksesta. Siinä on haastateltavilta kysytty yhtäaikaista opiskelua ja työssäkäyntiä. Rekisteripohjaiset ja haastattelutiedot poikkeavat toisistaan tiedonkeruumenetelmän, -ajankohdan ja myöskin tietojen osalta. Ks. työvoimatutkimus.

[Liite 1. Kulttuurialan koulutusluokat \(pdf\)](#)

Lisätietoja

Kaisa Weckström 029 551 2348
Vastaava osastopäällikkö:
Hannele Orjala

kulttuuri.tilastokeskus@tilastokeskus.fi
www.tilastokeskus.fi
Lähde: Kulttuuritilasto 2019, Tilastokeskus

Asiakaspalaute: www.tilastokeskus.fi/palaute