

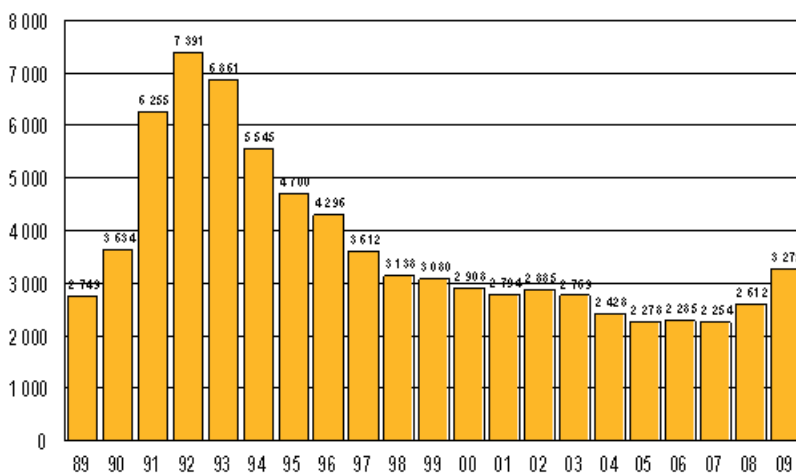
Konkurssit

2009, joulukuu

Konkurssien määrä kasvoi yli 25 prosenttia tammi–joulukuussa 2009

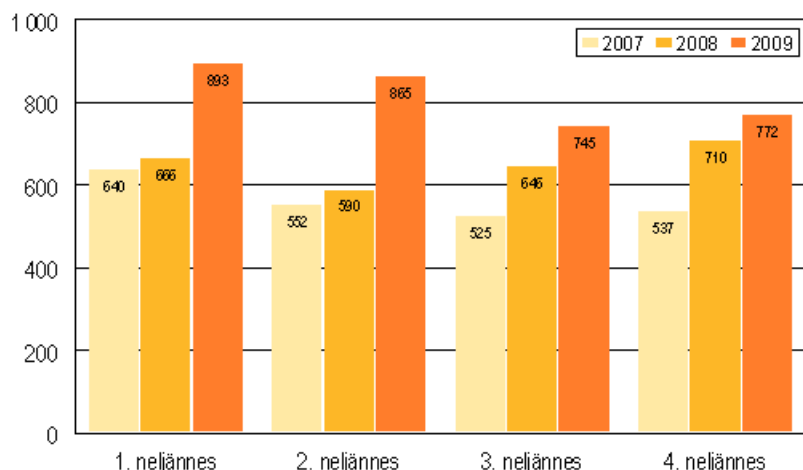
Vuoden 2009 aikana pantiin vireille 3 275 konkurssia, mikä on 25,4 prosenttia enemmän kuin vastaavana ajankohtana vuotta aiemmin. Henkilökunnan määrä kaikissa konkurssiin haetuissa yrityksissä oli kaikkiaan 14 860, mikä on noin 27 prosenttia enemmän kuin vuotta aiemmin.

Vireille pannut konkurssit 1989–2009



Tarkasteltaessa vireille pantuja konkurssseja neljännesvuosittain, havaitaan, että vuoden 2009 aikana konkurssit kasvoivat kaikilla vuosineljänneksillä vuoteen 2008 verrattuna. Kasvu kuitenkin väheni loppuvuotta kohti tultaessa. Vuoden 2009 ensimmäisellä neljänneksellä konkurssien määrä kasvoi 34,1 prosentilla ja toisella neljänneksellä 46,6 prosentilla. Kolmannella neljänneksellä kasvua oli 15,3 prosenttia ja viimeisellä neljänneksellä 8,7 prosenttia.

Vireille pannut konkurssit neljännesvuosittain 2007–2009



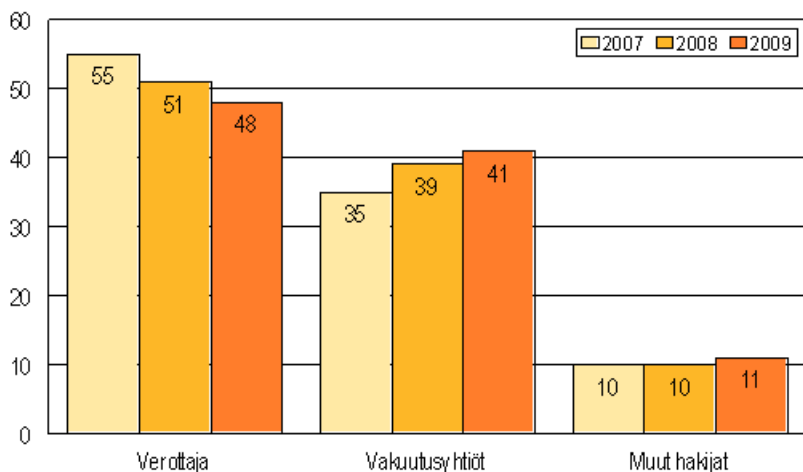
Verrattuna vuotta aiempaan konkurssien määrä kasvoi majoitus- ja ravitsemustoimintaa lukuun ottamatta kaikilla tarkasteltavilla päätoimialoilla. Konkurssien määrä lisääntyi lukumääräisesti eniten rakentamisen päätoimialalla. Alalla pantiin tammi–joulukuussa vireille 754 konkurssia, mikä on 118 konkurssia enemmän kuin vuotta aiemmin.

Konkurssiin haetut yritykset toimialan (TOL 2008) ja henkilökunnan määrän mukaan tammi–joulukuussa 2009 ja 2008

	Konkurssit tammi–joulukuu 2009	Henkilökunnan määrä tammi–joulukuu 2009	Konkurssit tammi–joulukuu 2008	Henkilökunnan määrä tammi–joulukuu 2008
Maa-, metsä- ja kalatalous	52	161	46	116
Teollisuus, kaivostoiminta, energia- ja vesihuolto	375	2 826	292	3 201
Rakentaminen	754	3 535	636	2 398
Kauppa	570	2 262	475	1 353
Kuljetus ja varastointi	266	1 323	201	890
Majoitus- ja ravitsemustoiminta	183	750	187	641
Muut palvelut	775	3 703	678	2 964
Toimiala tuntematon	300	300	97	97
Konkurssit / henkilökunta yhteensä	3 275	14 860	2 612	11 660

Kaikista vuonna 2009 vireille pannuista konkurssista 22 prosentissa hakijana oli velallinen itse. Velkoja oli hakijana 78 prosentissa hakemuksista. Velkojan vireille panemista konkurssista vireille panijana oli 48 prosentissa verottaja ja 41 prosentissa vakuutusyhtiöt.

Velkojan vireille panemat konkurssit hakijan mukaan 2007–2009, %



Konkurssitilastossa on otettu käyttöön tammikuuta 2009 koskevista tiedoista lähtien uusi tilastollinen toimialaluokitus TOL 2008. Yleistä informaatiota siirtymästä on [TOL 2008 -sivulla](#). Itse TOL 2008 -luokituksesta, sen sisällöstä ja luokitusperiaatteista kerrotaan lähemmin Tilastokeskuksen [luokitussivuilla](#).

Sisällys

Liitetaulukot	
Vireille pannut konkurssit maakunnan ja henkilökunnan määrän mukaan tammi-joulukuussa 2009 ja 2008.....	5
Laatuseloste: Konkurssit.....	6

Liitetaulukot

Vireille pannut konkurssit maakunnan ja henkilökunnan määrän mukaan tammi-joulukuussa 2009 ja 2008

Maakunta	Konkurssit 01-12/2009	Henkilökunnan määrä 01-12/2009	Konkurssit 01-12/2008	Henkilökunnan määrä 01-12/2008
Uudenmaan maakunta	1 120	5 479	884	3 743
Varsinais-Suomen maakunta	299	1249	252	862
Satakunnan maakunta	152	790	125	546
Kanta-Hämeen maakunta	100	524	71	497
Pirkanmaan maakunta	268	1028	210	1354
Päijät-Hämeen maakunta	116	534	87	274
Kymenlaakson maakunta	119	397	89	330
Etelä-Karjalan maakunta	81	263	45	262
Etelä-Savon maakunta	77	382	51	676
Pohjois-Savon maakunta	109	612	99	634
Pohjois-Karjalan maakunta	58	340	42	209
Keski-Suomen maakunta	131	491	90	223
Etelä-Pohjanmaan maakunta	131	547	108	293
Pohjanmaan maakunta	92	288	96	297
Keski-Pohjanmaan maakunta	59	227	47	158
Pohjois-Pohjanmaan maakunta	179	1009	171	547
Kainuun maakunta	36	122	37	152
Lapin maakunta	97	324	69	321
Itä-Uudenmaan maakunta	49	245	37	280
Ahvenanmaa	2	9	2	2
KOKO MAA	3 275	14 860	2 612	11 660

Laatuseloste: Konkurssit

1. Tilastotietojen relevanssi

Tietosisältö ja käyttötarkoitus

Vireille pannuilla konkurssilla tarkoitetaan kalenterivuoden aikana konkurssiin haettuja yrityksiä, yhteisöjä tai luonnollisia henkilöitä. Uhanalaisilla työpaikoilla tarkoitetaan työpaikkojen määrää niissä yrityksissä, joita on haettu konkurssiin.

Samaa yritystä voidaan vuoden aikana hakea konkurssiin useiden eri velkojien toimesta. Hakemusten määrä on aina suurempi kuin tilastoissa esitetty vireille pantujen konkurssien määrä.

Kalenterivuoden ensimmäinen konkurssihakemus tilastoidaan vireille pantuna konkurssina. Kalenterivuonna saapuneet samaa yritystä, yhteisöä tai luonnollista henkilöä koskevat muut hakemukset näkyvät tilastoissa ainoastaan loppuun käsitellyissä asioissa.

Päätyneillä konkurssilla tarkoitetaan Tilastokeskuksen konkurssitilastoissa käräjäoikeuksissa loppuun käsitellyjä konkurssihakemuksia.

Päätyneitä konkurssseja koskevat tilastot kuvaavat eri perusjoukkoa kuin vireille pannut konkurssit. Päätyneet konkurssit sisältävät jo tilastovuotta aiemmin vireille tulleita asioita ja vastaavasti osa tilastovuonna vireille tulleista asioista käsitellään loppuun vasta tulevina vuosina.

Konkurssihakemuksen jättäminen tuomioistuimeen, konkurssin vireilletulo, ei läheskään aina merkitse yrityksen tai ammatinharjoittajan konkurssiin "menemistä" sanan varsinaisessa merkityksessä. Konkurssi oikeudenkäyntinä on mutkikas ja monia vaiheita käsittävä oikeusprosessi, jonka eri vaiheissa menettely voi jäädä kesken.

Uusi konkurssilaki tuli voimaan 1.9.2004 ja korvasi vanhan vuonna 1868 annetun konkurssisäännön. Uusi laki ei aiheuttanut merkittäviä muutoksia konkurssimenettelyyn kokonaisuutena tai velkojien tai velallisen asemaan.

Alueelliset tiedot konkurssitilastoissa perustuvat yksitoimipaikkaisilla yrityksillä toimipaikan sijaintikuntaan. Niillä monitoimipaikkaisilla yrityksillä, joiden kaikki toiminta sijaitsee samassa kunnassa, käytetään myöskin yrityksen toimipaikkojen sijaintikuntaa. Useissa kunnissa toimivat yritykset luokitellaan kuten aiemmin kotikunnan perusteella. Muissa tapauksissa käytetään alueellisen tiedon perusteena velallisen kotikuntatietoa. Yrityksen toimipaikka- ja kotikuntatiedot saadaan Tilastokeskuksen yritysrekisteristä. Ennen vuotta 2004 julkaistuissa tilastoissa alueellisen tiedon pohjana oli aina yrityksen kotikunta.

2. Tilastotutkimuksen menetelmäkuvaus

Tilastokeskukselle toimitetaan oikeusministeriön kautta kuukausittain tiedot käräjäoikeuksiin saapuneista konkurssihakemuksista. Kerran vuodessa saadaan aineisto käräjäoikeuksissa loppuun käsitellyistä konkurssihakemuksista. Aineistot on kokonaisaineistoja. Tiedot saadaan käräjäoikeuksien asiankäsitelyjärjestelmästä, josta käytetään lyhennettä Tuomas. Tuomas-järjestelmä otettiin käyttöön 1.12.1993. Ennen Tuomaksen käyttöönottoa tiedot saatiin lomakkeilla tuomioistuinta. Tilastokeskuksessa konkurssiin haettuun yritykseen yhdistetään sitä kuvaavat taustatiedot, kuten toimiala ja henkilökunnan määrä.

3. Tietojen oikeellisuus ja tarkkuus

Vireille tulleiden asioiden aineistot tarkentuvat korjausten ja tarkistusten edetessä. Luvut korjaantuvat pääsääntöisesti jo seuraavan tilastokuukauden aikana. Muutokset kuukausittain ovat vähäisiä, eikä niillä ole merkitystä ilmiöiden kokonaiskuvan muodostamisessa.

4. Julkaistujen tietojen ajantasaisuus ja oikea-aikaisuus

Vireille tulleiden asioiden tilastot julkaistaan puolentoista kuukauden kuluttua vireilletulokuukauden päättymisestä. Päätyneiden asioiden tilasto julkaistaan 4,5 kuukauden kuluttua tilastovuoden päättymisestä.

5. Tietojen saatavuus ja läpinäkyvyys/selkeys

Vireille pantujen konkurssien tilasto julkaistaan kuukausittain Tilastokeskuksen kotisivuilla internetissä. Päättyneitä asioita kuvaavat tiedot julkaistaan kerran vuodessa, toukokuussa.

Vireille pantujen konkurssien alueittaiset ja toimialoittaiset aikasarjat kuukausi-, vuosineljännes- ja vuositasolla vuodesta 2003 alkaen löytyvät Tilastokeskuksen maksuttomasta StatFin-tietopalvelusta internetistä aihealueen Oikeus alta osoitteesta: <http://tilastokeskus.fi/til/konk/tau.html>.

6. Tilastojen vertailukelpoisuus

Tilastoissa on käytetty Tilastokeskuksen toimialaluokitusta TOL 2008. Esitetyissä aikasarjoissa tai vertailuissa edelliseen vuoteen, aikaisemmat käytetyt toimialaluokitukset on muutettu TOL 2008 vastaavaksi.

Tilastoissa käytetään tilastovuoden lopussa voimassa olevaa kuntaluokitusta. Aikaisempien vuosien luvut on muutettu vastaamaan uusinta kuntaluokitusta, jotta tilastot olisivat vertailukelpoisia.

Käräjäoikeuksien lukumäärä tilastoissa vastaa tilastoajankohdan tilannetta. Aiempien vuosien käräjäoikeustiedot on muutettu uusinta tilannetta vastaavaksi vertailtavuuden helpottamiseksi.

Luvut eivät ole täysin vertailukelpoisia Tilastokeskuksen aiemmin esim. konkurssitiedotteissa julkaisemien konkurssitilastojen kanssa. Konkurssien kokonaismäärät eivät ole muuttuneet vuosi-, neljännesvuosi- tai kuukausitasolla, ainoastaan toimialaa ja oikeudellisia muotoja koskevia tietoja on tilastoitu eri tavalla kuin aiemmin.

Pääasiallinen muutos on, että Tilastokeskus lakkasi käyttämästä oikeustilastoissa toimialaluokitusta täydentävää omaa luokitusjärjestelmää ja ryhtyi käyttämään ainoastaan virallista toimialaluokitusta. Muutoksen seurauksena aiemmin käytetystä luokituksesta katosivat kirjaintasoa täydentäneet "erittelemätön" ryhmät esim. "rakentaminen erittelemätön". "Erittelemätön" ryhmät on siirretty ryhmään "toimiala tuntematon". Toinen syy siihen, etteivät tilastot ole täysin vertailukelpoisia vanhojen konkurssitilastojen kanssa on, että aiemmissa tilastossa esiintynyt ryhmä "muut yksityishenkilöt" on poistettu ja tähän ryhmään kuuluvat on tulkittu tilastoissa yrittäjiksi (luonnollinen henkilö).

7. Selkeys ja eheys/yhtenäisyys

Vireille pantujen konkurssien StatFin-aikasarja on yhtenäinen vuodesta 2003 lähtien.

Lisätietoja

Pekka Hänninen (09) 1734 2606
Vastaava tilastojohtaja:
Jari Tarkoma

www.tilastokeskus.fi

Asiakaspalaute: www.tilastokeskus.fi/palaute