

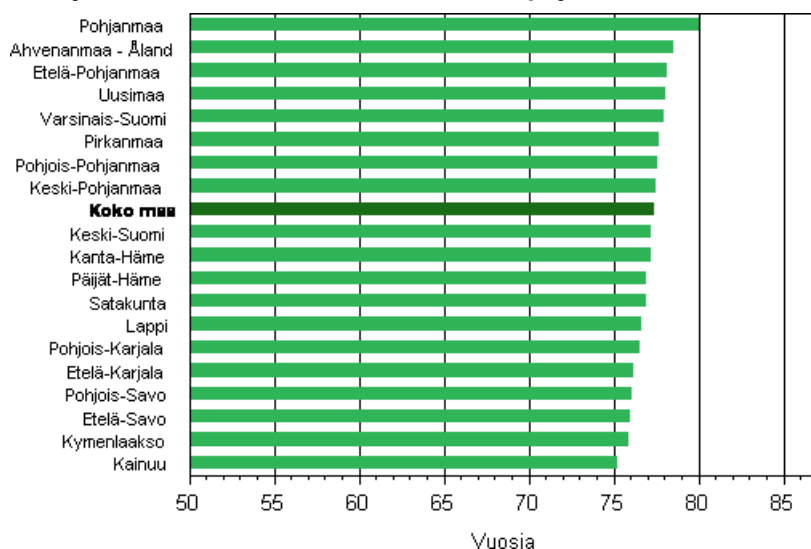
Kuolleet 2013

Elinajanodote

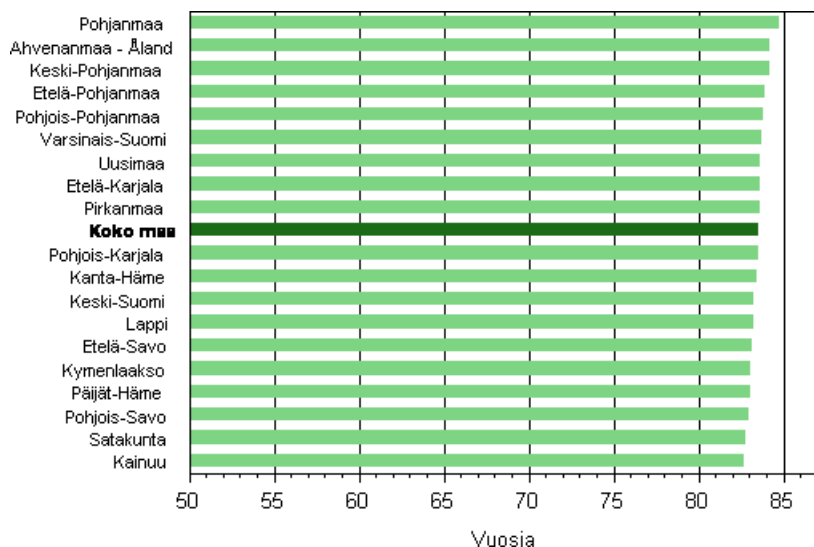
Vastasyntyneiden elinajanodote pisin pohjanmaalaisilla tytöillä, lyhin kainuulaisilla pojilla

Tilastokeskuksen mukaan vastasyntyneiden elinajanodote oli ajanjaksolla 2011–2013 pisin Pohjanmaan maakunnassa syntyneillä tytöillä, 84,8 vuotta ja lyhin Kainuun maakunnassa syntyneillä pojilla, 75,3 vuotta. Elinajanodote on ikävakioidu tunnusluku, joka kuvaa laskenta-ajanjaksolla havaitun kuolevuuden tasoa.

Elinajanodote maakunnittain 2011–2013, pojat



Elinajanodote maakunnittain 2011–2013, tytöt



Alueelliset erot elinajanodotteessa suuremmat pojilla kuin tytöillä

Maakunnittain tarkasteltuna alueelliset erot elinajanodotteissa ovat etenkin pojilla varsin suuria. Vastasyntyneillä pojilla elinajanodote oli ajanjaksolla 2011–2013 pisin Pohjanmaalla, 80,1 vuotta ja vastaavasti lyhin Kainuussa, 75,3 vuotta.

Tytöillä alueelliset erot eivät ole yhtä suuria. Vastasyntyneillä tytöillä elinajanodote oli pisin Pohjanmaalla, 84,8 vuotta ja sekä Ahvenanmaalla että Keski-Pohjanmaalla, 84,3 vuotta. Lyhin tyttöjen elinajanodote oli Kainuussa, 82,8 vuotta ja Satakunnassa, 82,9 vuotta. Ajanjakson 2011–2013 maakunnittaiset elinajanodotteet ovat nähtävissä kuvioissa 1 ja 2 sekä liitetaulukoissa 1 ja 2.

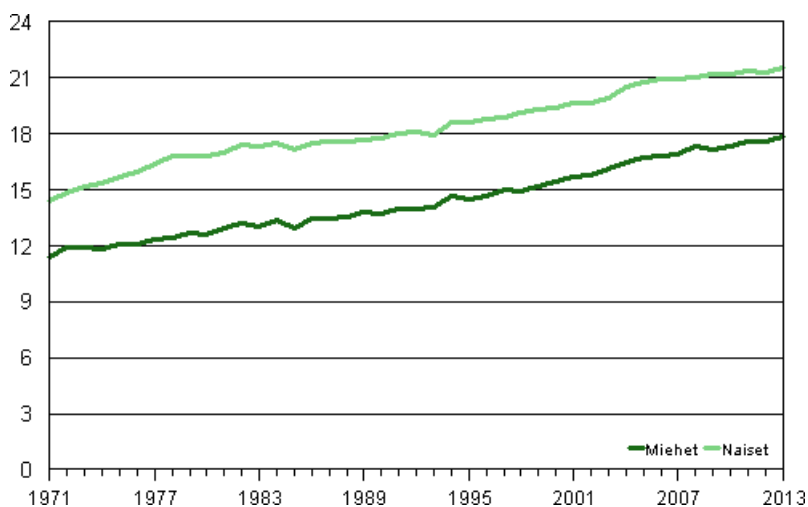
Äidinkielen mukaan tarkasteltuna ruotsia äidinkielenään puhuvien poikien elinajanodote oli 79,7 vuotta ajanjaksolla 2011–2013, mikä oli yli kaksi vuotta pidempi kuin äidinkielenään suomea puhuvien poikien elinajanodote, 77,3 vuotta. Tytöillä ero oli samansuuntainen, mutta ei aivan yhtä suuri. Ruotsia äidinkielenään puhuvien tyttöjen elinajanodote oli 84,8 vuotta ja vastaavasti suomea äidinkielenään puhuvien tyttöjen reilun vuoden lyhyempi, 83,5 vuotta.

Vastasyntyneiden elinajanodote vuonna 2013 pojilla 77,8 ja tytöillä 83,8 vuotta

Koko maan tasolla vastasyntyneiden poikalasten elinajanodote oli 77,8 vuotta vuonna 2013 ja tytöillä vastaavasti 83,8 vuotta. Poikien elinajanodote piteni vuoteen 2012 verrattuna 0,3 vuotta ja tyttöjen 0,4 vuotta. Sukupuolten välinen ero elinajanodotteessa on jonkin verran kaventunut, sillä viimeisten 30 vuoden kuluessa poikien elinajanodote on pidentynyt 7,7 vuodella ja tyttöjen 5,5 vuodella. Sukupuolten välinen ero elinajanodotteessa on viimeksi ollut yhtä pieni 1930-luvulla. Suurimmillaan sukupuolten välinen ero elinajanodotteessa oli 1970-luvun loppupuolella, jolloin se oli yhdeksän vuotta.

65-vuotiaiden miesten elinajanodote oli 17,8 vuotta ja 65-vuotiaiden naisten 21,5 vuotta vuonna 2013. Viimeisten 30 vuoden kuluessa 65-vuotiaiden miesten elinajanodote on pidentynyt 4,8 vuodella ja naisten vastaavasti 4,2 vuodella.

65-vuotiaiden miesten ja naisten keskimääräinen elinajanodote vuosina 1971–2013



Suomalaispoikien elinajanodote EU28-maista 16. pisin

Eurostatin vuoden 2012 tilastojen perusteella EU28-maista poikien elinajanodote oli pisin Ruotsissa, 79,9 vuotta, Italiassa, 79,8 vuotta, ja Espanjassa, 79,5 vuotta. Poikien elinajanodote oli lyhin Liettuassa, 68,4 vuotta ja Latviassa, 68,9 vuotta. Suomalaispoikien elinajanodote oli EU28-maista vasta 16. pisin.

Vastaavassa tarkastelussa tyttöjen elinajanodote oli pisin Espanjassa, 85,5 vuotta ja Ranskassa, 85,4 vuotta. Lyhin tyttöjen elinajanodote havaittiin Bulgariassa, 77,9 vuotta ja Romaniassa, 78,1 vuotta. Suomalaistytöt pärjäsivät vertailussa huomattavasti suomalaispoikia paremmin, sillä suomalaistytöjen elinajanodote oli Eurostatin vuoden 2012 tilastojen perusteella EU28-maista viidenneksi pisin.

Avoliitossa elävien miesten elinajanodote huomattavasti pidempi kuin eronneiden tai leskien

Siviilisäädyn mukaan laskettuna naimisissa olevien miesten elinajanodote oli huomattavasti pidempi kuin naimattomien, eronneiden tai leskien. Ajanjaksolla 2011–2013 naimisissa tai rekisteröidyssä parisuhteessa elävien miesten elinajanodote oli 81,3 vuotta, eronneiden 73,3 vuotta, naimattomien 72,7 vuotta ja leskien 70,9 vuotta.

Ajanjaksolla 2011–2013 naimisissa tai rekisteröidyssä parisuhteessa elävien naisten elinajanodote oli 86,0 vuotta, eronneiden ja leskien 81,9 vuotta ja naimattomien 81,1 vuotta.

Sisällys

Taulukot

Liitetaulukot

Liitetaulukko 1. 0-vuotiaiden poikien elinajanodote maakunnittain 1991–1993 ja 2011–2013.....	5
Liitetaulukko 2. 0-vuotiaiden tyttöjen elinajanodote maakunnittain 1991–1993 ja 2011–2013.....	6
Liitetaulukko 3. Vastasyntyneiden ja 65-vuotiaiden elinajanodote sukupuolen mukaan vuosina 1971–2013.....	7

Kuviot

Liitekuviot

Liitekuvio 1. Vastasyntyneiden keskimääräinen elinajanodote EU28-maittain 2012, pojat.....	8
Liitekuvio 2. Vastasyntyneiden keskimääräinen elinajanodote EU28-maittain 2012, tytöt.....	8
Laatuseloste, kuolleet 2013.....	9

Liitetaulukot

Liitetaulukko 1. 0-vuotiaiden poikien elinajanodote maakunnittain 1991–1993 ja 2011–2013

Miehet			
Maakunta	1991–1993	2011–2013	Muutos
Pohjanmaa	74,7	80,1	5,3
Åland	74,1	78,6	4,5
Etelä-Pohjanmaa	71,8	78,2	6,3
Uusimaa	71,9	78,1	6,2
Varsinais-Suomi	72,6	78,0	5,4
Pirkanmaa	72,1	77,8	5,8
Pohjois-Pohjanmaa	71,6	77,7	6,1
Keski-Pohjanmaa	73,3	77,6	4,2
KOKO MAA	71,7	77,5	5,8
Keski-Suomi	71,4	77,3	6,0
Kanta-Häme	72,2	77,3	5,1
Päijät-Häme	71,1	77,0	5,9
Satakunta	72,3	77,0	4,7
Lappi	70,4	76,7	6,3
Pohjois-Karjala	70,5	76,6	6,1
Etelä-Karjala	70,7	76,3	5,6
Pohjois-Savo	71,0	76,2	5,2
Etelä-Savo	70,6	76,1	5,4
Kymenlaakso	70,8	76,0	5,2
Kainuu	70,2	75,3	5,2

Liitetaulukko 2. 0-vuotiaiden tyttöjen elinajanodote maakunnittain 1991–1993 ja 2011–2013

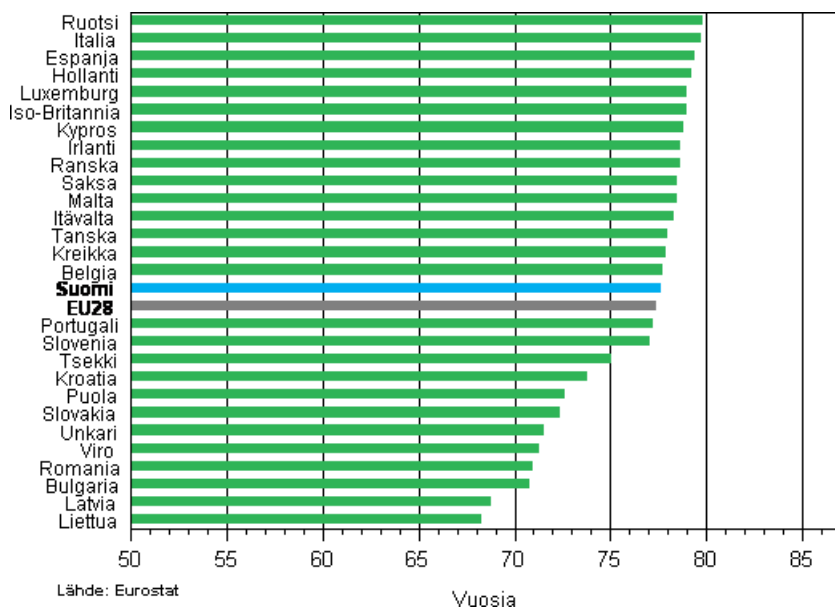
Naiset			
Maakunta	1991–1993	2011–2013	Muutos
Pohjanmaa	80,9	84,8	3,9
Åland	82,0	84,3	2,3
Keski-Pohjanmaa	81,0	84,3	3,2
Etelä-Pohjanmaa	79,2	84,0	4,8
Pohjois-Pohjanmaa	79,2	83,9	4,7
Varsinais-Suomi	79,8	83,8	4,0
Uusimaa	79,2	83,7	4,5
Etelä-Karjala	79,2	83,7	4,4
Pirkanmaa	79,6	83,7	4,1
KOKO MAA	79,4	83,6	4,2
Pohjois-Karjala	79,1	83,6	4,5
Kanta-Häme	80,1	83,5	3,3
Keski-Suomi	79,4	83,3	3,9
Lappi	78,8	83,3	4,5
Etelä-Savo	78,5	83,2	4,8
Kymenlaakso	78,8	83,1	4,3
Päijät-Häme	79,3	83,1	3,9
Pohjois-Savo	79,4	83,0	3,5
Satakunta	79,7	82,9	3,2
Kainuu	78,8	82,8	4,0

Liitetaulukko 3. Vastasyntyneiden ja 65-vuotiaiden elinajanodote sukupuolen mukaan vuosina 1971–2013

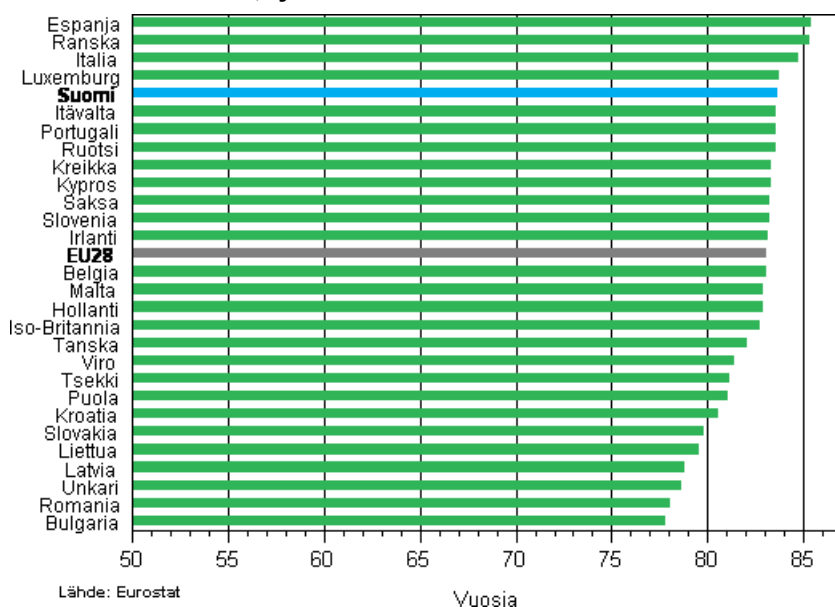
Vuosi	Vastasyntyneet		65-vuotiaat	
	Miehet	Naiset	Miehet	Naiset
1971	65,89	74,21	11,38	14,39
1972	66,57	74,87	11,86	14,84
1973	66,94	75,48	11,89	15,20
1974	66,90	75,41	11,81	15,37
1975	67,38	75,93	12,04	15,65
1976	67,59	76,32	12,08	15,97
1977	67,94	76,93	12,33	16,40
1978	68,47	77,55	12,43	16,77
1979	68,95	77,51	12,69	16,76
1980	69,22	77,81	12,62	16,82
1981	69,55	78,08	12,95	16,95
1982	70,15	78,55	13,22	17,39
1983	70,18	78,33	12,97	17,31
1984	70,44	78,76	13,34	17,51
1985	70,07	78,49	12,94	17,17
1986	70,49	78,72	13,43	17,45
1987	70,66	78,68	13,42	17,53
1988	70,66	78,69	13,51	17,56
1989	70,85	78,90	13,82	17,68
1990	70,93	78,87	13,72	17,70
1991	71,32	79,31	14,00	18,01
1992	71,65	79,42	13,93	18,09
1993	72,09	79,47	14,04	17,92
1994	72,82	80,15	14,63	18,58
1995	72,79	80,21	14,49	18,58
1996	73,02	80,52	14,63	18,74
1997	73,43	80,51	14,95	18,88
1998	73,51	80,83	14,92	19,12
1999	73,73	81,02	15,15	19,30
2000	74,14	81,01	15,46	19,37
2001	74,56	81,53	15,70	19,66
2002	74,85	81,53	15,76	19,67
2003	75,12	81,81	16,14	19,87
2004	75,30	82,26	16,46	20,48
2005	75,51	82,29	16,73	20,71
2006	75,80	82,83	16,77	20,89
2007	75,84	82,85	16,90	20,95
2008	76,32	82,99	17,30	21,03
2009	76,48	83,14	17,16	21,19
2010	76,71	83,23	17,30	21,16
2011	77,17	83,53	17,55	21,37
2012	77,50	83,39	17,61	21,27
2013	77,84	83,81	17,81	21,49

Liitekuviot

Liitekuvio 1. Vastasyntyneiden keskimääräinen elinajanodote EU28-maittain 2012, pojat



Liitekuvio 2. Vastasyntyneiden keskimääräinen elinajanodote EU28-maittain 2012, tytöt



Laatuseloste, kuolleet 2013

1. Tilastotietojen relevanssi

Suomen väestötilasto perustuu Väestörekisterikeskuksen johdolla ylläpidettävästä väestötietojärjestelmästä saataviin tietoihin. Paikalliset väestörekisteriviranomaiset antavat väestötietojärjestelmään jatkuvasti tietoja maassa asuvan väestön keskuudessa tapahtuvista väestönmuutoksista. Vuodesta 1971 lähtien Tilastokeskus on saanut väestötiedot Väestörekisterikeskuksesta.

Suomen viimeinen henkikirjoitus on ajankohdalta 1.1.1989. Väestötietojärjestelmään tallennettavat tiedot määrittelee laki väestötietojärjestelmästä ja Väestörekisterikeskuksen varmennepalveluista (21.8.2009/661). Päättäneen vuoden väestönmuutosilmoituksia odotetaan seuraavan tammikuun viimeiseen päivään asti.

Tilastokeskuksen tehtävänä on laatia yhteiskuntaoloja koskevia tilastoja (Laki tilastokeskuksesta 24.1.1992/48). Näihin kuuluvat myös väestötilastot. Tilastokeskuksen työjärjestys määrittää Henkilötilastot väestötilastojen tekijäksi (Tilastokeskuksen työjärjestys, TK-00-621-14).

Kotikuntalain mukaan henkilön kotikunta ja asuinpaikka merkitään väestötietojärjestelmään. Kotikunta on kunta, jossa henkilö asuu tai se, jota hän pitää kotikuntanaan asumisensa, perhesuhteidensa, toimeentulonsa tai muiden vastaavien seikkojen johdosta tai johon hänellä on em. seikkojen perusteella kiinteä yhteys (Kotikuntalaki 201/1994.) Väestötietojärjestelmässä väestö jaetaan läsnä- ja poissaoleviin. Läsnäolevia ovat kaikki maassa vakinaisesti asuvat henkilöt. He ovat joko Suomen kansalaisia tai ulkomaalaisia. Poissaolevaan väestöön siirretään Suomen kansalainen, joka muuttaessaan on ilmoittanut olevansa vähintään vuoden poissa Suomesta. Poikkeuksen muodostavat ne Suomen kansalaiset, jotka ovat diplomaatteja, kehitysyhteistyössä toimivia yms. (Kotikuntalaki 201/1994). Väestönmuutostilastoa laadittaessa on otettu huomioon vain tapahtumahetkellä läsnäolevien väestönmuutokset. Henkilön siirtyminen muualta Suomeen luetaan mukaan väestötilastoon, jos hänen muuttoilmoituksella kotipaikakseen ilmoittama asuinpaikka myöhemmin hyväksytään hänen vakinaiseksi asuinpaikakseen. Selvästi yli vuoden mittaiseksi tarkoitettu oleskelu on yleensä edellytys Suomen väestöön kirjautumiseen. Yhden vuoden mittaiseksi tarkoitettu oleskelu riittää edellytykseksi Suomen väestöön kirjautumiseen, jos on kyseessä EU-maiden kansalainen ja hän on asunut maassa vuoden ennen em. oleskelua. Perustellusta pyynnöstä ulkomaan kansalaisen tiedot voidaan tallentaa myös lyhyen oleskelun jälkeen, jos hänellä esim. on kotikuntalaisia tarkoitettu tilapäinen asuinpaikka Suomessa ja tallentaminen on tarpeen työskentelyyn tai vastaavaan olosuhteeseen liittyvien oikeuksien toteutumisen vuoksi (laki 661/2009).

Kuolleet

Kuolemasta on viipymättä ilmoitettava lääkärille tai poliisille. Terveys- ja hoito- ja elämäntietojen toimintayksikön tai lääkärin on ilmoitettava tieto kuolemasta väestötietojärjestelmään tai sen ylläpitäjälle. (Laki 1065/2009). Lääkäri kirjoittaa kuolemasta kuolintodistuksen. Jos kuolemansyyn selvittäminen edellyttää ruumiinavausta, oikeuslääkäri laatii kuolintodistuksen avauksesta saatujen tietojen valmistuttua.

Jos lääkärin antamaa lupaa hautaamiseen tai kuolintodistusta ei saada ilman kohtuutonta vaikeutta tai viivästystä, poliisi voi antaa, neuvoteltuaan oikeuslääkärin tai lääkärin kanssa, suorittamansa tutkinnan perusteella vastaavan kuolinselvityksen. Poliisin on viipymättä lähetettävä kuolinselvitys Terveys- ja hyvinvoinnin laitokselle ja sen on viipymättä ilmoitettava tieto henkilön kuolemasta sille maistraatille, jonka toimialueella vainajalla on ollut kotipaikka. (Asetus 1642/2009)

Kuolleisiin on luettu kuuluviksi vuodesta 2005 lähtien myös osa kuolleeksi julistetuista, kun uusi laki kuolleeksi julistamisesta (127/2005) antoi mahdollisuuden tietyissä tilanteissa paljon entistä nopeampaan kuolleeksi julistamiseen prosessiin. Kuolleeksi julistamista voidaan hakea välittömästi katoamisen jälkeen, jos henkilö on ollut kadotessaan välittömän hengenvaaran aiheuttaneessa onnettomuudessa. Kadonneen henkilön kuolleeksi julistamista voidaan hakea myös odotusajan jälkeen, jonka pituus vaihtelee yhden ja viiden vuoden välillä tilanteen mukaan. Odotusajan alkamispäivänä pidetään sitä päivää, jolloin henkilö on ollut tietävästi viimeksi elossa. Kuolleeksi julistamista on haettava siltä tuomioistuimelta, jonka alueella kadonneella oli viimeksi kotikunta. Tuomioistuin tekee myös päätöksen kuolleeksi julistamisesta ja päivästä, jolloin kadonneen henkilön katsotaan kuolleen. Tuomioistuin vie kuolleeksi julistamisen päätöksen tiedot väestötietojärjestelmään, josta Tilastokeskus saa ne käyttöönsä.

Tilastossa erotetaan ensimmäisellä ikävuodella kuolleet 1000 elävänä syntyneitä kohti eli imeväiskuolleisuus omaksi ryhmäksi. Perinataalikuolevuudella tarkoitetaan kuolleenä syntyneiden ja ensimmäisen elinviikon aikana kuolleiden määrää 1 000 syntyneitä kohti. Yleisellä kuolleisuusluvulla tarkoitetaan kuolleiden määrää keskipäiväluvun 1 000 henkeä kohden. Ikäryhmittäisellä kuolleisuusluvulla tarkoitetaan tietyn ikäryhmän kuolleiden määrää saman ikäryhmän keskipäiväluvun tuhatta henkeä kohden. Kuolemanvaaralla jossakin iässä x tarkoitetaan x-vuotiaaksi eläneen henkilön todennäköisyyttä kuolla ikävuoden x aikana.

2. Tilastotutkimuksen menetelmäkuvaus

Suomen väestötilasto perustuu maistraattien ylläpitämään Väestörekisterikeskuksen väestötietojärjestelmään. Kuoleman tapahduttua terveydenhuollon toimintayksiköt toimittavat tiedot kuolemasta väestötietojärjestelmään. Sairaalat ilmoittavat syntymistä tiedot väestötietojärjestelmään. Maistraatteihin toimitetut tiedot muista väestönmuutoksista tallennetaan ja viedään päivittäin väestötietojärjestelmään. Lasten kastamisista ja avioliiton solmimisista evankelisluterilaisen kirkon ja ortodoksisen kirkkokunnan seurakunnat toimittavat tiedot oman alueensa maistraatteihin. Tuomioistuimet vievät tiedot tekemistään avioeropäätöksistä väestötietojärjestelmään. Ulkomaalaisvirasto tekee useimmat päätökset Suomen kansalaisuuden myöntämisestä (Kansalaisuuslaki 359/2003) ja vie tiedot päätöksistä väestötietojärjestelmään. Tilastokeskus saa väestötietojärjestelmästä konekielisessä muodossa väestönmuutostiedot viikoittain.

Tilastokeskus odottaa tietoja tilastovuoden väestönmuutoksista seuraavan vuoden tammikuun loppuun asti. Tämän jälkeen ilmoitetut tiedot tilastovuoden ja edellisten vuosien väestönmuutoksista sisältyvät seuraavan tilastovuoden aineistoon.

3. Tietojen oikeellisuus ja tarkkuus

Yleisesti ottaen Väestörekisterikeskuksen väestötietojärjestelmää voidaan pitää henkilöiden suhteen erittäin kattavana. Jotta henkilö saa henkilötunnuksen on hänet kirjattava väestötietojärjestelmään. Eläminen Suomessa ilman henkilötunnusta on käytännöllisesti katsoen mahdotonta. Tilapäisesti Suomessa asuvat saavat myös halutessaan henkilötunnuksen. Laillinen työssäkäynti, pankkitilin avaaminen, asioiminen viranomaisten kanssa jne. edellyttää henkilötunnusta. Maastamuuttaneista jää suhteellisen usein tiedot saamatta maastamuuton ilmoittamisen laiminlyönnin vuoksi.

Väestötietojärjestelmää on pidetty yllä henkikirjoituksen lakkauttamisen jälkeen vuodesta 1989 pelkästään väestönmuutosilmoituksin. Tietojen ilmoittamisen oikeellisuudesta kertoo väestötietojärjestelmästä tehty osoitteiden luotettavuustutkimus.

Väestörekisterikeskus teettää vuosittain Tilastokeskuksella otantatutkimuksen osoitetietojen oikeellisuudesta. Noin 11 000 hengeltä tiedustellaan, onko heidän osoitteensa väestötietojärjestelmässä oikea. Vuoden 2012 tutkimuksessa vastanneista 98,9 prosentilla tieto oli oikein.

Kunnallisvaalien yhteydessä ulkomaalaisten äänioikeusilmoitusten palautukset paljastavat yleensä noin 1 000 henkeä, jotka ovat muuttaneet maasta ilmoitusta tekemättä ja ovat siten olleet edelleen tilastoituna väestöön. Maistraatit poistavat heidät väestötietojärjestelmän maassa asuvasta väestöstä ennen seuraavaa vuodenvaihdetta.

4. Julkaistujen tietojen ajantasaisuus ja oikea-aikaisuus

Lopulliset väestönmuutostilastot julkistetaan vuosittain huhti-toukokuussa lukuun ottamatta kuolleenä syntyneitä, jotka julkistetaan syyskuussa. Aluejakona on vuodesta 1999 lähtien käytetty seuraavan vuoden ensimmäisen päivän aluejakoa. Näin ollen kunnat, jotka yhdistyvät vuoden ensimmäisenä päivänä on tilastoitu yhteen jo edellisen vuoden tilastoihin. Tieto yhdistyneiden kuntien väestönmuutoksista ennen yhdistymistä on saatavilla vuodesta 2003.

Väestönmuutosten ennakkotilasto julkaistaan neljännesvuosittain aina päättyneitä neljänestä seuraavan kuun lopulla. Kuukauden yhteenvetotiedot väestönmuutoksista ovat saatavilla ilmaiseksi aina kolme viikkoa kuukauden päättymisen jälkeen. Kunnittaisia ennakkollisia väestönmuutostietoja on saatavilla

maksullisena palveluna kuukausittain. Kunnittaisia ennakkollisia väestönmuutostietoja on ilmaiseksi saatavilla neljännesvuosittain.

5. Tietojen saatavuus ja läpinäkyvyys/selkeys

Väestön ja väestönmuutosten perustiedot on saatavilla sähköisessä muodossa kunnittain tai kuntaa suuremmilla aluejaoilla Tilastokeskuksen veloitusettomassa tietopalvelussa internetissä.

Maksullisessa sähköisessä tietopalvelussa on saatavilla eritellympää tietoa väestöstä ja väestönmuutoksista mm. kunnan osa-alueittain.

6. Tilastojen vertailukelpoisuus

Vertailtavissa olevia alueellisia väestönmuutosaikasarjoja on saatavissa maksuttomasti vuodesta 1987 lähtien. Taulukoissa ilmoitetaan aina mitä aluejaotusta on käytetty.

Väestönmuutostietoja syntyneiden, kuolleiden ja avioliiton solmineiden määristä on saatavilla vuodesta 1749 lähtien. Vuodesta 1773 lähtien on tietoja synnyttäneistä äideistä viisivuotiskäryhmittäin ja vuodesta 1936 lähtien kaikista syntyneistä lapsista äidin iän mukaan. Vuoden 1877 tilastouudistuksen myötä kuolleista alettiin keräämään tietoja 1-vuotiskäryhmittäin, joka mahdollisti tarkkojen kuolleisuus- ja elinajan taulujen laskemisen aloittamisen 1880-luvulta alkaen. Em. tilastouudistuksen ansiosta myös maassamuutosta ja avioeroista alettiin kerätä tietoja vuosittain.

Veloitusettoman StatFi-palvelun väestötietojen aikasarjoista osa alkaa vuodesta 1980 ja osa vuodesta 1987. Koko maan väestönmuutosten aikasarja alkaa vuodesta 1749.

7. Selkeys ja eheys/yhtenäisyys

Tilastokeskuksen muissa tilastoissa pohjatietona väestön osalta käytetään väestötilaston aineistoa. Näin ollen Tilastokeskuksen eri tilastot täsmäävät väestötietojen suhteen. Kuolemansyytilastojen kuolemien tilaston luvut poikkeavat aivan vähän väestönmuutostilaston kuolemien luvuista odotusajan erilaisuuden takia.

Lisätietoja

Markus Rapo 029 551 3238
Vastaava tilastojohtaja:
Riitta Harala
vaesto.tilasto@tilastokeskus.fi
www.tilastokeskus.fi
Lähde: Väestö- ja kuolemansyytilastot. Tilastokeskus

Asiakaspalaute: www.tilastokeskus.fi/palaute

Tietopalvelu ja viestintä, Tilastokeskus
puh. 029 551 2220
www.tilastokeskus.fi

Julkaisutilaukset, Edita Publishing Oy
puh. 020 450 05
asiakaspalvelu.publishing@edita.fi
www.editapublishing.fi

ISSN 1796-0479
= Suomen virallinen tilasto
ISSN 1798-2529 (pdf)