

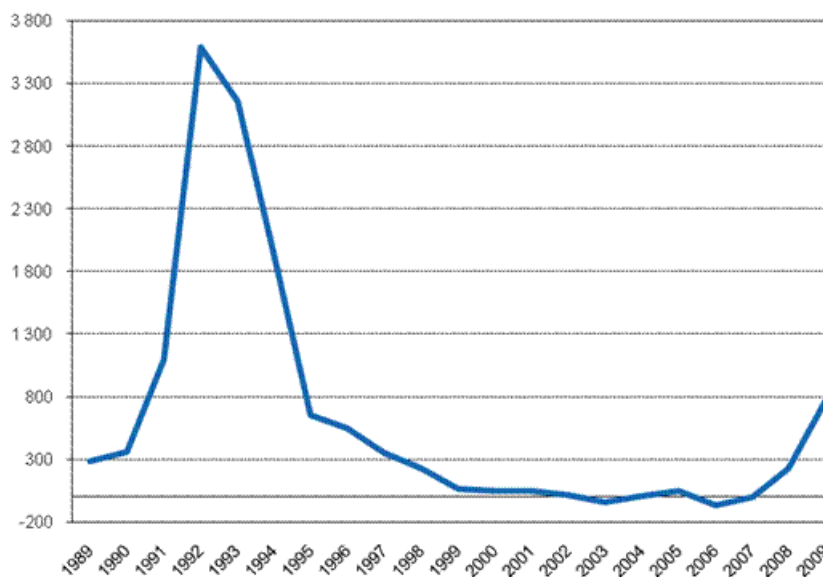
# Luottolaitosten tilinpäätökset 2009

## Luottolaitosten vuoden 2009 lopullinen tilinpäätöstilasto ilmestynyt

Suomessa toimi vuoden 2009 lopussa 313 kotimaista pankkia. Kotimaisista pankeista liikepankkeja oli 15, säästöpankkeja 35 ja osuuspankkeja 263 kappaletta. Pankeilla oli yhteensä 1 427 konttoria. Pankkeja oli 10 ja konttoreita 45 vähemmän kuin vuoden 2008 lopussa. Tiedot ilmenevät Tilastokeskuksen luottolaitosten tilinpäätöksiä koskevista lopullisista tiedoista.

### Kotimaisten pankkien arvonalentumis- ja luottotappiot

milj. euroa



Vuonna 2009 kotimaisten pankkien arvonalentumis- ja luottotappiot<sup>1)</sup> olivat 766 miljoonaa euroa. Niiden määrä yli kolminkertaistui edellisestä vuodesta. Arvonalentumis- ja luottotappioiden ennätysvuosi oli 1992, jolloin niitä kertyi kotimaisille pankeille 3 592 miljoonaa euroa. Vuonna 1992 arvonalentumis- ja luottotappioiden osuus kotimaisten pankkien taseen loppusummasta oli 2,8 prosenttia. Vastaava osuus vuonna 2009 oli vain 0,2 prosenttia, sillä myös pankkien taseet ovat nykyään huomattavasti suuremmat kuin 1990-luvulla. Arvonalentumis- ja luottotappioiden vuoden 2008 alkupuolella alkanut voimakas nousu taittui vuoden 2009 viimeisellä neljänneksellä.

1) Arvonalentumis- ja luottotappiot esitetään tässä tuloslaskelman erän "Arvonalentumiset luotoista ja muista sitoumuksista" mukaan.

Kotimaisissa pankeissa työskenteli vuoden 2009 lopussa 24 400 henkilöä, mikä on lähes 4 prosenttia vähemmän kuin vuotta aiemmin. Työtunnit alenivat henkilökunnan määrää nopeammin ja niiden vähennys oli 8 prosenttia vuoteen 2008 verrattuna. Henkilökunnan ja työtuntien supistumisesta huolimatta henkilökunnalle maksetut palkat kasvoivat.

Suppeat ennakkotiedot luottolaitosten tuloslaskelmista ja taseista julkaistiin 1.4.2010. Ennakkotiedot tarkentuivat hieman. Luottolaitosten tuloslaskelmien ja taseiden lisäksi tämä julkistus sisältää tietoa muun muassa kulu- ja tuottoerien koostumuksesta, tilinpäätösten tunnusluvuista ja henkilökunnan määrästä.

Käsitteellä kotimainen pankki tarkoitetaan tässä tilastossa Suomeen rekisteröityä talletuspankkia (ml. sen sivukonttorit ulkomailla). Listaus kaikista tilastoon sisältyvistä luottolaitoksista löytyy erillisestä liitetaulukosta.

# Sisällys

## Liitetaulukot

Kotimaisten talletuspankkien tuloslaskelma 2009, 1000 euroa.....4

Kotimaisten talletuspankkien tase 2009, 1000 euroa.....4

Kotimaisten pankkien arvonalentumis- ja luottotappiot, 1 000 euroa .....6

Luettelo tilaston tiedonantajista .....7

## Kuviot

Kotimaisten pankkien konttorit vuosien 1987–2009 lopussa.....15

Kotimaisten pankkien henkilökunta vuosien 1987–2009 lopussa.....15

Laatuseloste: Luottolaitosten tilinpäätökset.....16

# Liitetaulukot

## Kotimaisten talletuspankkien tuloslaskelma 2009, 1000 euroa

| Kotimaisten pankkien <sup>1)</sup> tuloslaskelma                  | 1.1.-31.12.2008 | 1.1.-31.12.2009 | <sup>2)</sup> Muutos-% |
|---|-----------------|-----------------|------------------------|
| Korkotuotot   | 13 243 414,4    | 7 321 155,8     | -44,7                  |
| Leasingtoiminnan nettotuotot                                      | 35 684,3        | 26 573,5        | -25,5                  |
| Korkokulut  | 9 173 740,2     | 3 983 416,1     | -56,6                  |
| RAHOITUSKATE  | 4 105 358,5     | 3 364 313,2     | -18,1                  |
| Tuotot oman pääoman ehtoisista sijoituksista                      | 163 317,5       | 222 132,2       | 36,0                   |
| Palkkiotuotot   | 1 251 480,3     | 1 385 080,1     | 10,7                   |
| Palkkiokulut  | 474 835,5       | 535 970,8       | 12,9                   |
| Arvopaperikaupan ja valuuttatoiminnan nettotuotot                 | 225 640,5       | 1 058 607,4     | 369,2                  |
| Myytävissä olevien rahoitusvarojen nettotuotot                    | -4 884,8        | 5 298,8         | *)                     |
| Suojauslaskennan nettotulos                                       | 48 903,9        | -29 818,8       | *)                     |
| Sijoituskiinteistöjen nettotuotot                                 | 42 615,3        | 20 997,9        | -50,7                  |
| Liiketoiminnan muut tuotot  | 148 786,6       | 179 908,7       | 20,9                   |
| Hallintokulut   | 2 268 613,6     | 2 317 818,8     | 2,2                    |
| Poistot ja arvonalent.aineellisista ja aineettomista hyödykkeistä | 119 152,7       | 124 518,5       | 4,5                    |
| Liiketoiminnan muut kulut   | 355 741,5       | 405 786,3       | 14,1                   |
| Arvonalentumistappiot luotoista ja muista sitoumuksista           | 230 554,2       | 765 521,2       | 232,0                  |
| Muiden rahoitusvarojen arvonalentumistappiot                      | 48 528,6        | 109,9           | -99,8                  |
| LIIKEVOITTO (-TAPPIO)   | 2 483 791,7     | 2 056 794,1     | -17,2                  |
| Tilinpäätössiirrot  | -215 718,5      | -142 224,6      | (-34,1)                |
| Tuloverot   | 507 088,1       | 468 292,5       | -7,7                   |
| Varsinaisen toiminnan voitto (tappio) verojen jälkeen             | 1 760 985,1     | 1 446 277,0     | -17,9                  |
| Muun kuin varsinaisen toiminnan tuotot ja kulut                   | ..              | -5 661,9        | (Z)                    |
| TILIKAUDEN VOITTO (TAPPIO)  | 1 760 985,1     | 1 440 615,1     | -18,2                  |

1) Kotimaiset talletuspankit ml. niiden ulkomailla toimivat sivukonttorit; pl. Suomessa toimivat ulkomaisten pankkien sivukonttorit

2) \*) positiivisen ja negatiivisen luvun välillä, (-31,1) negatiivinen erä pienenee, (Z) nimikkeellä ei tietoa vertailuajankohtana

## Kotimaisten talletuspankkien tase 2009, 1000 euroa

| Kotimaisten pankkien <sup>1)</sup> tase                      | 31.12.2008    | 31.12.2009    | Muutos-% |
|--|---------------|---------------|----------|
| VASTAAVAA  |               |               |          |
| Käteiset varat   | 4 086 149,4   | 11 903 214,6  | 191,3    |
| Keskuspankkirahoitukseen oikeuttavat saamistodistukset       | 12 544 598,0  | 14 317 282,5  | 14,1     |
| Saamiset luottolaitoksilta                                   | 70 034 354,8  | 79 714 097,8  | 13,8     |
| Saamiset yleisöltä ja julkisyhteisöltä                       | 144 487 306,3 | 141 613 755,2 | -2,0     |
| Leasingkohteet   | 706 759,1     | 793 482,1     | 12,3     |
| Saamistodistukset  | 6 137 586,8   | 9 298 875,6   | 51,5     |
| Osakkeet ja osuudet  | 2 660 957,4   | 3 518 398,8   | 32,2     |
| Osakkeet ja osuudet omistusyhteisyhteisöissä                 | 36 889,1      | 31 923,0      | -13,5    |
| Osakkeet ja osuudet samaan konserniin kuuluvissa yrityksissä | 1 872 821,3   | 1 898 588,6   | 1,4      |
| Johdannaisopimukset  | 88 590 950,2  | 77 057 755,6  | -13,0    |
| Aineettomat hyödykkeet                                       | 122 026,3     | 146 347,2     | 19,9     |
| Aineelliset hyödykkeet                                       | 1 280 428,6   | 1 267 063,4   | -1,0     |
| Osakeanti-/sijoitusosuusanti-/kantarahastoantisaamiset       |               |               |          |
| Muut varat   | 10 776 224,8  | 4 490 665,3   | -58,3    |

| Kotimaisten pankkien <sup>1)</sup> tase                                  | 31.12.2008    | 31.12.2009    | Muutos-% |
|--|---------------|---------------|----------|
| Siirtosaamiset ja maksetut ennakot                                       | 2 164 481,0   | 1 225 491,1   | -43,3    |
| Laskennalliset verosaamiset  | 86 218,5      | 69 939,1      | -18,9    |
| VASTAAVAA YHTEENSÄ   | 345 587 751,6 | 347 346 879,9 | 0,5      |
| VASTATTAVAA  |               |               |          |
| VIERAS PÄÄOMA  | 324 109 160,0 | 325 028 086,2 | 0,3      |
| Velat luottolaitoksille  | 50 121 234,4  | 58 777 629,7  | 17,3     |
| Velat yleisölle ja julkisyhteisöille                                     | 113 955 477,7 | 114 432 282,6 | 0,4      |
| Yleiseen liikkeeseen lasketut velkakirjat                                | 56 308 012,1  | 61 190 414,9  | 8,7      |
| Johdannaissopimukset ja muut kaupankäyntitarkoituksessa pidettävät velat | 90 505 547,6  | 75 934 669,4  | -16,1    |
| Muut velat   | 6 544 858,3   | 9 957 011,3   | 52,1     |
| Siirtovelat ja saadut ennakot  | 2 749 208,7   | 1 738 101,0   | -36,8    |
| Velat, joilla on huonompi etuoikeus kuin muilla veloilla                 | 3 902 957,7   | 2 948 802,0   | -24,4    |
| Laskennalliset verovelat   | 21 863,5      | 49 175,3      | 124,9    |
| TILINPÄÄTÖSSIIRTOJEN KERTYMÄ   | 2 078 852,7   | 2 221 053,3   | 6,8      |
| OMA PÄÄOMA   | 19 399 738,9  | 20 097 740,4  | 3,6      |
| Osakepääoma/Osuuspääoma/Peruspääoma                                      | 4 030 874,9   | 4 130 243,9   | 2,5      |
| Sijoitusosuosuuspääoma/Kantarahasto/Lisäpääoma                           | 20 750,0      | 20 750,0      | 0,0      |
| Ylikurssirahasto   | 1 263 043,2   | 1 263 043,2   | 0,0      |
| Arvonkorotusrahasto  | 3 884,9       | 3 814,1       | -1,8     |
| Muut sidotut rahastot  | 4 112 883,6   | 4 336 162,0   | 5,4      |
| Vapaat rahastot  | 1 411 111,8   | 1 898 423,3   | 34,5     |
| Edellisten tilikausien voitto tai tappio                                 | 6 821 353,9   | 7 005 589,5   | 2,7      |
| Tilikauden voitto tai tappio   | 1 735 836,6   | 1 439 714,4   | 17,1     |
| VASTATTAVAA YHTEENSÄ   | 345 587 751,6 | 347 346 879,9 | 0,5      |
| Taseen ulkopuoliset sitoumukset  | 47 965 996,9  | 51 942 317,4  | 8,3      |
| Asiakkaan puolesta kolmannen hyväksi annetut sitoumukset                 | 22 440 017,6  | 22 243 425,4  | 0,9      |
| Asiakkaan hyväksi annetut peruuttamattomat sitoumukset                   | 25 525 979,3  | 29 698 892,0  | 16,3     |

1) Kotimaiset talletuspankit ml. niiden ulkomailla toimivat sivukonttorit; pl. Suomessa toimivat ulkomaisten pankkien sivukonttorit

## Kotimaisten pankkien arvonalentumis- ja luottotappiot, 1 000 euroa

|      | Liikepankit | Osuuspankit | Säästöpankit | Kotimaiset pankit <sup>1)</sup> yhteensä |
|------|-------------|-------------|--------------|--|
| 1974 | 1 150,7     | 158,9       | 196,4        | 1 506,1                                  |
| 1975 | 947,4       | 154,1       | 170,7        | 1 272,2                                  |
| 1976 | 4 061,7     | 305,3       | 130,7        | 4 497,7                                  |
| 1977 | 2 763,1     | 1 274,0     | 327,5        | 4 364,6                                  |
| 1978 | 959,0       | 300,9       | 419,8        | 1 679,7                                  |
| 1979 | 850,9       | 693,3       | 590,2        | 2 134,4                                  |
| 1980 | 1 534,7     | 552,3       | 350,0        | 2 437,0                                  |
| 1981 | 3 473,6     | 480,0       | 734,0        | 4 687,6                                  |
| 1982 | 8 744,1     | 2 520,1     | 922,0        | 12 186,2                                 |
| 1983 | 12 332,9    | 846,5       | 1 732,0      | 14 911,4                                 |
| 1984 | 15 116,1    | 857,8       | 2 671,5      | 18 645,4                                 |
| 1985 | 21 538,5    | 1 658,8     | 1 805,8      | 25 003,1                                 |
| 1986 | 37 222,2    | 5 053,9     | 3 457,8      | 45 733,9                                 |
| 1987 | 70 161,1    | 18 657,2    | 12 233,9     | 101 052,2                                |
| 1988 | 137 092,7   | 23 818,8    | 16 536,7     | 177 448,2                                |
| 1989 | 225 680,6   | 24 876,7    | 33 483,0     | 284 040,3                                |
| 1990 | 258 490,7   | 29 992,4    | 70 099,4     | 358 582,5                                |
| 1991 | 835 740,1   | 71 234,1    | 190 998,4    | 1 097 972,6                              |
| 1992 | 2 038 505,3 | 215 463,9   | 1 337 797,6  | 3 591 766,8                              |
| 1993 | 2 173 210,3 | 462 966,5   | 521 608,3    | 3 157 785,1                              |
| 1994 | 1 467 823,5 | 438 956,5   | 36 814,3     | 1 943 594,3                              |
| 1995 | 434 121,5   | 204 739,2   | 17 613,5     | 656 474,2                                |
| 1996 | 344 440,6   | 185 179,4   | 17 292,9     | 546 912,9                                |
| 1997 | 172 697,9   | 170 421,8   | 10 419,2     | 353 538,9                                |
| 1998 | 119 819,6   | 99 343,1    | 5 238,9      | 224 401,6                                |
| 1999 | 41 420,5    | 19 873,6    | 3 243,2      | 64 537,3                                 |
| 2000 | 30 778,5    | 12 782,3    | 1 681,9      | 45 242,8                                 |
| 2001 | 35 151,5    | 13 734,6    | 1 182,2      | 50 068,3                                 |
| 2002 | -1 476,8    | 10 275,2    | 3 279,0      | 12 077,4                                 |
| 2003 | -53 445,8   | 5 161,7     | 2 929,0      | -45 355,1                                |
| 2004 | -1 967,4    | 4 976,7     | 3 313,7      | 6 323,0                                  |
| 2005 | 34 743,2    | 4 986,7     | 9 057,4      | 48 787,3                                 |
| 2006 | -66 653,5   | 5 522,3     | -1 194,5     | -62 325,7                                |
| 2007 | 38 831,5    | 10 522,4    | 1 808,8      | 51 162,7                                 |
| 2008 | 208 510,2   | 21 027,6    | 1 016,4      | 230 554,2                                |
| 2009 | 728 418,8   | 30 143,1    | 6 959,3      | 765 521,2                                |

1) ml. kotimaisten pankkien ulkomailla toimivat sivukonttorit; pl. Suomessa toimivat ulkomaisten pankkien sivukonttorit.

## Luettelo tilaston tiedonantajista

Luettelo sisältää 4. neljännes 2009 -tilastossa mukana olevat luottolaitokset. Lisäksi näkyviin on merkitty vuonna 2009 tapahtuneet aloitukset ja lopetukset. Lopetukset voivat olla aitoja lopetuksia tai johtua sulautumisesta toiseen yritykseen.

### **Kotimaiset liikepankit:**

Aktia Bank Abp

eQ Pankki Oy

Evli Pankki Oyj

Fim Pankki Oy

Helsingin OP Pankki Oyj

Nordea Bank Finland Abp

Op-Kotipankki Oyj

Pohjola Pankki Oyj

Sampo Pankki Oyj

SEB Gyllenberg Private Bank Ab

Sofia Pankki Oyj

S-Pankki Oy

Suomen AsuntoHypoPankki Oy

Tapiola Pankki Oy

Ålandsbanken Abp

### **Säästöpankit:**

Ekenäs Sparbank

Eräjärven Säästöpankki

Etelä-Karjalan Säästöpankki

Eurajoen Säästöpankki

Hauhon Säästöpankki -1.1.2009

Helmi Säästöpankki Oy

Huittisten Säästöpankki

Ikaalisten Säästöpankki Oy 1.10.2009 -

Ikaalisten Säästöpankki - 1.10.2009

Kalannin Säästöpankki

Kantasäästöpankki Oy 1.1.2009-

Kiikoisten Säästöpankki

Kortesjärven Säästöpankki

Kristinestads Sparbank

Kuortaneen Säästöpankki -31.8.2009

Kvevlax Sparbank

Lammin Säästöpankki

Liedon Säästöpankki

Luopioisten Säästöpankki

Längelmäen Säästöpankki

Länsi Uudenmaan Säästöpankki

Mietoisten Säästöpankki

Myrskylän Säästöpankki

Nooa Säästöpankki Oy

Närpes Sparbank

Parkanon Säästöpankki

Pyhärannan Säästöpankki

Rengon Säästöpankki -31.5.2009

|   |
|---|
| Skärgårdssparbanken Ab                        |
| Someron Säästöpankki                          |
| Suodenniemen Säästöpankki                     |
| Suomenniemen Säästöpankki                     |
| Systemän Säästöpankki                         |
| Säästöpankki Optia                            |
| Tuuloksen Säästöpankki                        |
| Töysän Säästöpankki - 1.1.2009                |
| Töysän Säästöpankki Oy 1.1.2009 -             |
| Vörå Sparbank                                 |
| Ylihärmän Säästöpankki                        |
| Yttermark Sparbank                            |
| Övermark Sparbank - 1.10.2009                 |
| <b>OPKn yhteenliittymän jäsenosuuspankit:</b> |
| Akaan Seudun Osuuspankki                      |
| Alajärven Osuuspankki                         |
| Alastaron Osuuspankki                         |
| Alavieskan Osuuspankki                        |
| Alavuden Seudun Osuuspankki                   |
| Andelsbanken för Åland                        |
| Andelsbanken Raseborg                         |
| Artjärven Osuuspankki                         |
| Askolan Osuuspankki                           |
| Auran Osuuspankki                             |
| Enon Osuuspankki                              |
| Etelä - Karjalan Osuuspankki                  |
| Etelä - Pohjanmaan Osuuspankki                |
| Etelä - Päijänteen Osuuspankki                |
| Etelä-Savon Osuuspankki                       |
| Euran Osuuspankki                             |
| Forssan Seudun Osuuspankki                    |
| Haapajärven Osuuspankki                       |
| Haapamäen Seudun Osuuspankki                  |
| Haapaveden Osuuspankki                        |
| Hailuodon Osuuspankki                         |
| Halsuan Osuuspankki                           |
| Haminan Seudun Osuuspankki                    |
| Harjavallan Osuuspankki                       |
| Hartolan Osuuspankki                          |
| Hauhon Osuuspankki                            |
| Haukivuoren Osuuspankki                       |
| Heinäveden Osuuspankki                        |
| Himangan Osuuspankki                          |
| Hinnerjoen Osuuspankki                        |
| Hirvensalmen Osuuspankki                      |
| Honkilahden Osuuspankki                       |
| Huhtamon Osuuspankki                          |
| Huittisten Osuuspankki                        |
| Humppilan Osuuspankki                         |
| Hämeenlinnan Seudun Osuuspankki               |



|  |
|--|
| Iisalmen Osuuspankki                     |
| Ikaalisten Osuuspankki                   |
| Ilomantsin Osuuspankki                   |
| Janakkalan Osuuspankki                   |
| Joensuun Osuuspankki -15.2.2009          |
| Joensuun Seudun Osuuspankki 15.2.2009 -  |
| Jokioisten Osuuspankki                   |
| Juuan Osuuspankki                        |
| Juvan Osuuspankki                        |
| Jämsän Seudun Osuuspankki                |
| Kainuun Osuuspankki                      |
| Kalajoen Osuuspankki                     |
| Kalkkisten Osuuspankki                   |
| Kangasalan Osuuspankki                   |
| Kangasniemen Osuuspankki                 |
| Kannuksen Osuuspankki                    |
| Karjalan Osuuspankki                     |
| Karkun Osuuspankki                       |
| Karvian Osuuspankki                      |
| Kaustisen Osuuspankki                    |
| Keikyän Osuuspankki                      |
| Kemin Seudun Osuuspankki                 |
| Kerimäen Osuuspankki                     |
| Keski - Suomen Osuuspankki               |
| Keski - Uudenmaan Osuuspankki            |
| Kestilän Osuuspankki                     |
| Kesälahden Osuuspankki                   |
| Kihniön Osuuspankki                      |
| Kiihtelysvaaran Osuuspankki              |
| Kiikalan Rekijoen Osuuspankki -30.4.2009 |
| Kiikoisten Osuuspankki                   |
| Kiskon Osuuspankki -30.4.2009            |
| Kiteen Seudun Osuuspankki                |
| Kiukaisten Osuuspankki                   |
| Koillis-Savon Osuuspankki                |
| Koitin-Pertunmaan Osuuspankki            |
| Kokemäen Osuuspankki                     |
| Kokkolan Osuuspankki                     |
| Kontiolahden Osuuspankki -15.2.2009      |
| Korpilahden Osuuspankki                  |
| Korsnäs Andelsbank                       |
| Kotkan Seudun Osuuspankki                |
| Kouvolan Seudun Osuuspankki              |
| Kronoby Andelsbank                       |
| Kuhmalahden Osuuspankki                  |
| Kuhmoisten Osuuspankki                   |
| Kuhmon Osuuspankki                       |
| Kuopion Osuuspankki                      |
| Kuortaneen Osuuspankki                   |
| Kurun Osuuspankki                        |

|                                  |
|----------------------------------|
| Kuusamon Osuuspankki             |
| Kuusjoen Osuuspankki -30.4.2009  |
| Kymijoen Osuuspankki             |
| Kärkölän Osuuspankki             |
| Kärsämäen Osuuspankki            |
| Käylän Osuuspankki               |
| Köyliön Osuuspankki              |
| Lapin Osuuspankki                |
| Lappo Andelsbank                 |
| Lehtimäen Osuuspankki            |
| Lemin Osuuspankki                |
| Leppävirran Osuuspankki          |
| Lieksan Osuuspankki -30.4.2009   |
| Limingan Osuuspankki             |
| Liperin Osuuspankki              |
| Loimaan Seudun Osuuspankki       |
| Lokalahden Osuuspankki           |
| Lopen Osuuspankki                |
| Lounais-Suomen Osuuspankki       |
| Luhangan Osuuspankki             |
| Luopioisten Osuuspankki          |
| Luumäen Osuuspankki              |
| Luvian Osuuspankki               |
| Länsi-Kymen Osuuspankki          |
| Länsi-Suomen Osuuspankki         |
| Länsi-Uudenmaan Osuuspankki      |
| Maaningan Osuuspankki            |
| Marttilan Osuuspankki            |
| Maskun Osuuspankki               |
| Mellilän Seudun Osuuspankki      |
| Merimaskun Osuuspankki           |
| Metsämaan Osuuspankki            |
| Miehikkälän Osuuspankki          |
| Mouhijärven Osuuspankki          |
| Mynämäen Osuuspankki             |
| Myrskylän Osuuspankki            |
| Mäntsälän Osuuspankki            |
| Mäntän Seudun Osuuspankki        |
| Nagu Andelsbank                  |
| Nakkilan Osuuspankki             |
| Niinijoen Osuuspankki            |
| Nilsian Osuuspankki              |
| Nivalan Osuuspankki              |
| Nousiaisten Osuuspankki          |
| Nurmeksen Osuuspankki -30.4.2009 |
| Orimattilan Osuuspankki          |
| Oripään Osuuspankki              |
| Oriveden Seudun Osuuspankki      |
| Osuuspankki Kantrisalo           |
| Oulaisten Osuuspankki            |

|                                     |
|-------------------------------------|
| Oulun Osuuspankki                   |
| Outokummun Osuuspankki              |
| Paattisten Osuuspankki              |
| Paltamon Osuuspankki                |
| Parikkalan Osuuspankki              |
| Parkanon Osuuspankki                |
| Pedersörenejdens Andelsbank         |
| Perhon Osuuspankki                  |
| Perniön Osuuspankki -30.4.2009      |
| Peräseinäjoen Osuuspankki           |
| Pieksämäen Seudun Osuuspankki       |
| Pielaveden Osuuspankki              |
| Pielisen Osuuspankki 30.4.3009-     |
| Pihtiputaan Osuuspankki             |
| Pohjolan Osuuspankki                |
| Polvijärven Osuuspankki             |
| Porvoon Osuuspankki                 |
| Posion Osuuspankki                  |
| Pudasjärven Osuuspankki             |
| Pukkilan Osuuspankki                |
| Pulkkilan Osuuspankki               |
| Punkalaitumen Osuuspankki           |
| Puolangan Osuuspankki               |
| Purmo Andelsbank                    |
| Pyhäjärven Osuuspankki              |
| Päijät - Hämeen Osuuspankki         |
| Pälkäneen Osuuspankki               |
| Pöytyän Osuuspankki                 |
| Raahen Seudun Osuuspankki           |
| Rantasalmen Osuuspankki             |
| Rantsilan Osuuspankki               |
| Rautalammin Osuuspankki             |
| Riihimäen Seudun Osuuspankki        |
| Riistaveden Osuuspankki             |
| Ruoveden Osuuspankki                |
| Ruukin Osuuspankki                  |
| Rymättylän Osuuspankki              |
| Rääkkylän Osuuspankki               |
| Sallan Osuuspankki                  |
| Salon Osuuspankki 30.4.2009-        |
| Salon Seudun Osuuspankki -30.4.2009 |
| Sauvon Osuuspankki                  |
| Savitaipaleen Osuuspankki           |
| Savonlinnan Osuuspankki             |
| Sideby Andelsbank                   |
| Siikajoen Osuuspankki               |
| Simpeleen Osuuspankki               |
| Somerniemen Osuuspankki             |
| Someron Osuuspankki                 |
| Sonkajärven Osuuspankki             |

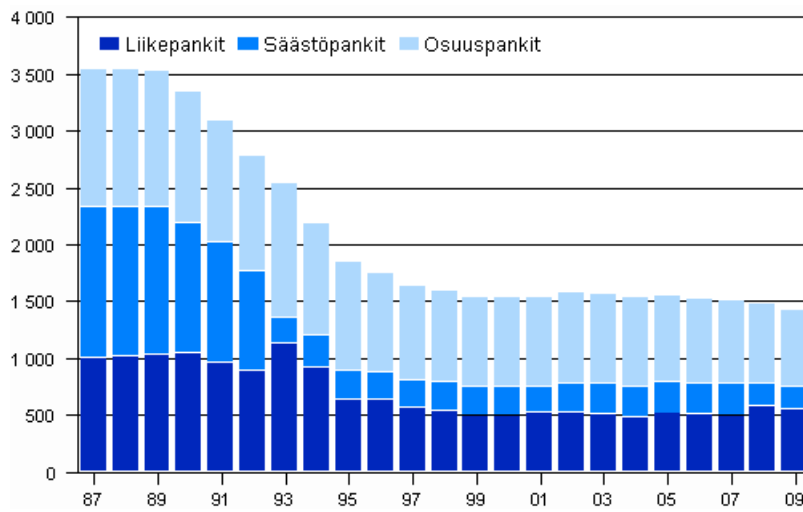
|                                 |
|---------------------------------|
| Sotkamon Osuuspankki            |
| Sulkavan Osuuspankki            |
| Suomussalmen Osuuspankki        |
| Suonenjoen Osuuspankki          |
| Systemän Osuuspankki            |
| Säkylän Osuuspankki             |
| Taivalkosken Osuuspankki        |
| Taivassalon Osuuspankki         |
| Tampereen Seudun Osuuspankki    |
| Tarvasjoen Osuuspankki          |
| Tervolan Osuuspankki            |
| Tervon Osuuspankki              |
| Toholammin Osuuspankki          |
| Tornion Osuuspankki             |
| Turun Seudun Osuuspankki        |
| Tuupovaaran Osuuspankki         |
| Tyrnävän Osuuspankki            |
| Ullavan Osuuspankki             |
| Urjalan Osuuspankki             |
| Utajärven Osuuspankki           |
| Uukuniemen Osuuspankki          |
| Vakka-Suomen Osuuspankki        |
| Valkeakosken Osuuspankki        |
| Valtimon Osuuspankki -30.4.2009 |
| Vammalan Seudun Osuuspankki     |
| Vampulan Osuuspankki            |
| Varkauden Osuuspankki           |
| Varpaisjärven Osuuspankki       |
| Vasa Andelsbank                 |
| Vehmersalmen Osuuspankki        |
| Vesannon Osuuspankki            |
| Vetelin Osuuspankki             |
| Vetelin Ylipään Osuuspankki     |
| Vihannin Osuuspankki            |
| Vimpelin Osuuspankki            |
| Virolahden Osuuspankki          |
| Virtain Osuuspankki             |
| Ylitornion Osuuspankki          |
| Ylivieskan Osuuspankki          |
| Yläneen Osuuspankki             |
| Ypäjän Osuuspankki              |
| Ähtärin Osuuspankki             |
| Östnylands Andelsbank           |
| Östra Korsholms Andelsbank      |
| Övermark Andelsbank             |
| <b>Paikallisosuuspankit:</b>    |
| Alahärmän Osuuspankki           |
| Hannulan Osuuspankki            |
| Hellanmaan Osuuspankki          |
| Honkajoen Osuuspankki           |

|                                  |
|----------------------------------|
| Isojoen Osuuspankki              |
| Joroisten Osuuspankki            |
| Jämijärven Osuuspankki           |
| Kannonkosken Osuuspankki         |
| Kauhavan Osuuspankki             |
| Keiteleen Osuuspankki            |
| Keuruun Osuuspankki              |
| Kiuruveden Osuuspankki           |
| Konneveden Osuuspankki           |
| Kortesjärven Osuuspankki         |
| Kosken Osuuspankki               |
| Kovelahden Osuuspankki           |
| Kurikan Osuuspankki              |
| Kyrön Seudun Osuuspankki         |
| Kyrönmaan Osuuspankki            |
| Kyyjärven Osuuspankki            |
| Laihian Osuuspankki              |
| Lammin Osuuspankki               |
| Lanneveden Osuuspankki           |
| Lapinlahden Osuuspankki          |
| Lappajärven Osuuspankki          |
| Lapuan Osuuspankki               |
| Lavian Osuuspankki               |
| Liedon Osuuspankki               |
| Multian Osuuspankki              |
| Nivalan Järvikylän Osuuspankki   |
| Petäjäveden Osuuspankki          |
| Piikkiön Osuuspankki             |
| Pyhäselän Osuuspankki            |
| Reisjärven Osuuspankki           |
| Sievin Osuuspankki               |
| Siilinjärven Osuuspankki         |
| Suupohjan Osuuspankki            |
| Tiistenjoen Osuuspankki          |
| Tuusniemen Osuuspankki           |
| Vaskion Osuuspankki              |
| Vieremän Osuuspankki             |
| Ylihärmän Osuuspankki            |
| Muut kotimaiset luottolaitokset: |
| Aktia Hypoteeksbank Abp          |
| Diner'S Club Finland Oy          |
| Eurocard Oy                      |
| Handelsbanken Rahoitus Oyj       |
| Kuntarahoitus Oyj                |
| Luottokunta                      |
| Nordea Rahoitus Suomi Oy         |
| Op-Asuntoluottopankki Oyj        |
| Sampo Asuntoluottopankki Oyj     |
| Suomen Hypoteekkiyhdistys        |

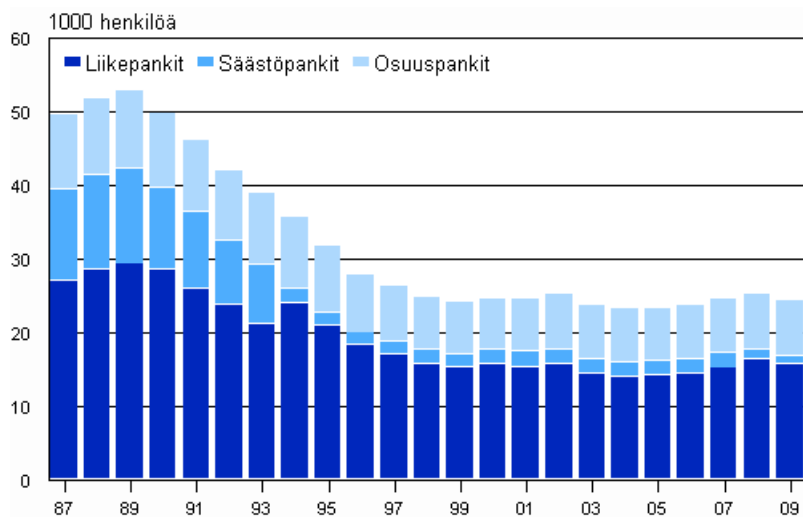
|  |
|--|
| Ulkomaiset pankit (ulkomaisen luottolaitoksen talletuspankkitoimintaa Suomessa harjoittavat sivukonttorit):  |
| ABN AMRO Bank N.V.,Helsinki Branch   |
| Bank DnB NORD A/S, Helsingin sivukonttori  |
| BIGBANK AS Suomen sivuliike 11.11.2009 -   |
| Calyon Bank, Helsinki Branch   |
| Carnegie Investment Bank Ab, Finland Branch  |
| Citibank International plc, Finland Branch   |
| Danske Bank A/S, Helsinki Branch   |
| Deutsche Bank Ag, Helsinki Branch  |
| DnB NOR Bank ASA, filiaal Finland  |
| EFG Investment Bank AB filiaal i Finland   |
| Forex Bank Aktiebolag filiaal i Finland  |
| Royal Bank of Scotland public limited company, filiaal i Finland   |
| Skandinaviska Enskilda Banken Ab (publ) Helsingforsfilialen  |
| Svenska Handelsbanken Ab (publ), filiaalverksamheten i Finland   |
| Swedbank AB (publ), Filiaal i Finland  |
| Ulkomaiset muut luottolaitokset (ulkomaisen luottolaitoksen muuta luottolaitostoimintaa kuin talletuspankkitoimintaa Suomessa harjoittavat sivukonttorit): |
| BMW Financial Services Scandinavia Ab, Suomen sivuliike  |
| De Lage Landen Finans AB, filiaal i Finland  |
| IKANO BANK SE, Suomen sivuliike 1.10.2009 -  |
| Handelsbanken Finans Ab (publ), filiaalverksamheten i Finland  |
| HSH Nordbank AG, Helsingin sivuliike -31.1.2009  |
| J.P.Morgan Europe Limited, Helsingin sivuliike   |
| Resurs Finans AB filiaal i Finland - 31.12.2009  |
| Scania Finans Aktiebolag, filiaal i Finland  |
| Seb Kort Ab, Helsingin sivuliike   |
| Siemens Financial Services AB, sivuliike Suomessa  |
| TeliaSonera Finans Finland, filiaal till TeliaSonera AB  |

# Kuviot

## Kotimaisten pankkien konttorit vuosien 1987–2009 lopussa



## Kotimaisten pankkien henkilökunta vuosien 1987–2009 lopussa



# *Laatuseloste: Luottolaitosten tilinpäätökset*

## *1. Tilastotietojen relevanssi*

Luottolaitosten tilinpäätöstilasto kuvaa Suomessa toimintaa harjoittavien luottolaitosten sekä suomalaisten luottolaitosten ulkomaisten sivukonttorien toiminnan kehitystä. Varsinaisten tuloslaskelman ja taseen lisäksi tarkastellaan luottolaitosten liiketoiminnan jakautumista alueellisesti sekä esitetään muita luottolaitosten toimintaa kuvaavia tietoja.

Tilaston tulkinnan kannalta on tärkeää huomata, että luottolaitoksia ei tarkastella tilastossa konserneina vaan itsenäisinä instituutioina. Lisäksi tulee ottaa huomioon, että neljännesvuosittaiset tuloslaskelmatiedot esitetään tilastossa yleensä kumulatiivisina. Siten alkuvuonna lopettaneiden luottolaitosten tuloslaskelmat ovat tilastossa mukana kyseisen vuoden loppuun asti. Koska tase kuvaa tietyn hetken varoja ja velkoja, tasetietoja ei voida esittää kumulatiivisina, vaan tase kertoo kunkin neljänneksen päätöspäivän tilanteen. Lopettaneet luottolaitokset putoavat siis pois tilastossa esitettävästä taseesta heti lopettamista seuraavalla neljänneksellä. Tästä erosta johtuen tuloslaskelman tilikauden voitto ei välttämättä täsmää täysin taseen tilikauden voittoon.

Tiedonkeruun määrittelyvaiheessa on huomioitu mm. Euroopan kansantalouden tilinpitoasetuksen, nk. FISIM-asetuksen, neljännesvuosittaisen rahoitustilinpidon, alueellisen panos-tuotoksen sekä EU:n rakennetilastoasetuksen luottolaitosliitteen edellyttämät tiedot. Lisäksi osa kerättävistä tiedoista toimii Finanssivalvonnan valvontatoimen pohjana.

Käytetty tilinpäätöskaava perustuu valtiovarainministeriön asetukseen luottolaitoksen ja sijoituspalveluyrityksen tilinpäätöksestä sekä Finanssivalvonnan em. asetusta täydentävään määräykseen. Tiedot kerätään Tilastokeskuksen ja Finanssivalvonnan yhteisenä suorana tiedonkeruuna kaikilta Suomessa toimivilta pankeilta sekä muilta luottolaitoksilta ml. ulkomaisten luottolaitosten sivukonttorit Suomessa.

Tiedonantovelvollisuus perustuu tilastolakiin (280/2004/14§) sekä Finanssivalvonnan määräykseen ja valtiovarainministeriön asetukseen.

## *2. Tilastotutkimuksen menetelmäkuvaus*

Tiedot kerätään kokonaistutkimuksena suorana tiedonkeruuna kaikilta Suomessa toimivilta pankeilta sekä muilta luottolaitoksilta ml. ulkomaisten luottolaitosten sivukonttorit Suomessa. Tiedot kerätään sähköisesti.

## *3. Tietojen oikeellisuus ja tarkkuus*

Tilaston laatu on hyvä. Tilasto perustuu luottolaitosten kirjanpitoon. Aineistolle tehdään tarkastusvertailuja luottolaitosten julkaistuihin tilinpäätöksiin.

## *4. Julkaistujen tietojen ajantasaisuus ja oikea-aikaisuus*

- Ennakkotilasto edellisen vuoden tiedoista ilmestyy huhtikuussa.
- Lopulliset ja ennakkotilastoa laajemmat tiedot julkaistaan kesäkuussa.
- Ensimmäisen neljänneksen tiedot julkaistaan kesäkuussa.
- Toisen neljänneksen tiedot julkaistaan lokakuussa.
- Kolmannen neljänneksen tiedot julkaistaan joulukuussa.

Tarkat julkaisupäivät näkyvät tämän sivuston kohdassa "Tulevat julkistukset".



## **5. Tietojen saatavuus ja läpinäkyvyys/selkeys**

Tilasto julkaistaan viisi kertaa vuodessa verkkojulkaisuna Tilastokeskuksen sivuilla. Vuositiedot julkaistaan ensin suppeana ennakkona ja myöhemmin laajempina lopullisena julkaisuna. Vuoden 2008 loppuun asti tiedot julkaistiin myös osana Rahalaitokset painojulkaisua.

Tuloslaskelma- ja tasetietojen aikasarjat ovat saatavilla vuodesta 1999 alkaen tilaston verkkosivulla tietokantataulukkona. Lisäksi Tilastokeskus tuottaa pyynnöstä muita aikasarjoja luottolaitosten liiketoimintaa kuvaavista luvuista.

## **6. Tilastojen vertailukelpoisuus**

Vuoden 2005 alussa useimmat aikasarjat katkeavat tilinpäätöskäyvä muuoksen takia. Silloin otettiin käyttöön luottolaitosten tilinpäätösraportoinnissa uusi IAS/IFRS-tilinpäätösstandardi. Tätä ennen yhtenäisellä tilinpäätöskäyvälla tuotetut tilinpäätöstilastot luottolaitoksista on saatavissa vuosilta 1995-2004. Vuodesta 1974 vuoteen 1995 tuotettiin tilinpäätösulkaisuja luottolaitoksista siten, että rahoitusyhtiöt ja luotto-osakeyhtiöt eivät sisältyneet yhtenäistettyyn kehikkoon. Nämä eivät vielä olleet yhtenäisen luottolaitoslainsäädännön piirissä. Ennen vuotta 1974 kustakin pankkiryhmästä tuotettiin erillinen julkaisu, joiden sisällöt poikkesivat jossakin määrin toisistaan myös tilinpäätöskäyvä osalta. Tilastokeskus on julkaissut ns. pankkitilastoja vuoden 1970 tiedoista alkaen kaikista pankkiryhmistä. Pankkitilastojen taival alkoi vuoden 1868 säästöpankkitalastosta, joka oli säästöpankkien tarkastajan kertomus säästöpankkien tilasta ja hoidosta.

Lopettaneiden yritysten käsittelyä muutettiin tilaston tuloslaskelmatietojen osalta kolmannella neljänneksellä 2007. Muutos toteutettiin takautuvasti vuoden 2006 alusta alkaen. Aiemmin lopettaneet yritykset putosivat välittömästi lopettamisen jälkeen pois tuloslaskelmatilastosta. Nyt lopettaneiden luottolaitosten tiedot lasketaan mukaan kumulatiiviseen tuloslaskelmatilastoon aina lopettamisvuoden viimeiseen neljännekseen asti. Muutos ei vaikuta tasetietoihin. Muutos parantaa peräkkäisten neljännten vertailua vuoden sisällä.

## **7. Selkeys ja eheys/yhtenäisyys**

Tilasto on tuotettu vallitsevan tilinpäätösstandardin mukaisesti ja on vertailukelpoinen muihin luottolaitosten tilinpäätöstilastoihin nähden. Tilastossa luottolaitoksia tarkastellaan itsenäisinä instituutioina, ei konserneina.

### Lisätietoja

Marja Keltanen (09) 1734 3328

Saara Roine (09) 1734 3325

Vastaava tilastojohtaja:

Ari Tyrkkö

[rahoitusmarkkinat@tilastokeskus.fi](mailto:rahoitusmarkkinat@tilastokeskus.fi)

[www.tilastokeskus.fi](http://www.tilastokeskus.fi)