

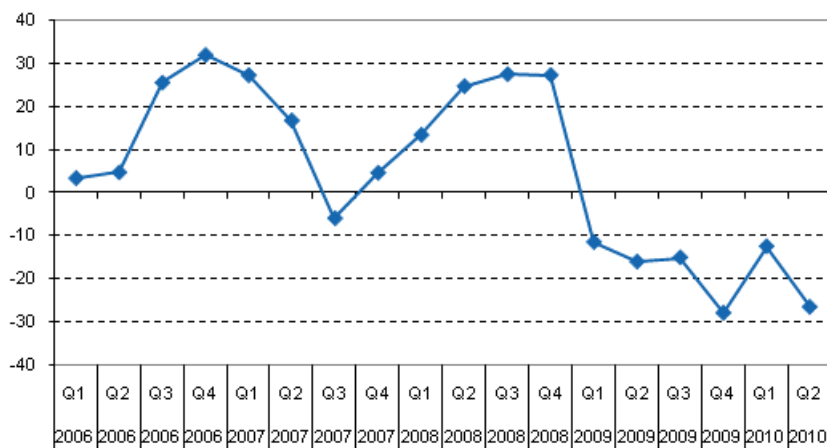
# Luottolaitosten tilinpäätökset

2010, 2. vuosineljännes

## Kotimaisten pankkien rahoituskate supistui ja palkkiotuotot kasvoivat toisella neljänneksellä

Kotimaisten pankkien rahoituskate oli vuoden 2010 toisella neljänneksellä 618 miljoonaa euroa. Rahoituskate supistui 27 prosenttia verrattuna edellisen vuoden vastaavaan neljännekseen. Rahoituskatteen supistuminen vuodentakaiseen verrattuna on nyt jatkunut puolentoista vuoden ajan. Tiedot käyvät ilmi Tilastokeskuksen luottolaitosten tilinpäätöstilastosta.

**Kotimaisten pankkien rahoituskatteen vuosimuutos neljänneksittäin, %**



Rahoituskatteen alenemista selittää erityisesti laina- ja talletuskannan korkoeron eli korkomarginaalin kapeneminen, mikä jatkui edelleen toisella neljänneksellä.

Palkkiotuotot nousivat toisella neljänneksellä. Niiden lisäys oli 6 prosenttia vuodentakaiseen verrattuna. Sen sijaan arvopaperikaupan ja valuuttatoiminnan nettotuotot laskivat 34 prosenttia vuoden 2009 toiseen neljännekseen verrattuna.

Arvonalentumistappioita luotoista ja muista sitoumuksista kirjattiin toisella neljänneksellä 119 miljoonaa euroa. Tämä on 7 prosenttia vähemmän kuin edellisellä neljänneksellä ja 42 prosenttia vähemmän kuin vuotta aiemmin. Arvonalentumistappiot ovat laskeneet vuoden 2009 kolmannen neljänneksen jälkeen,

jolloin niitä kirjattiin 233 miljoonaa euroa. Nykyinen taso on kuitenkin edelleen suurempi kuin mitä arvonalentumistappioiden taso oli ennen vuotta 2008.

Kotimaisten pankkien liikevoitto toisella neljänneksellä oli 378 miljoonaa euroa, mikä on 18 prosenttia vähemmän kuin vuotta aiemmin. Taseiden yhteenlaskettu arvo oli 401 miljardia euroa. Taseet kasvoivat 21 prosenttia vuodentakaisesta. Taseen kasvuun vaikutti merkittävästi johdannaissopimusten arvon muutos sekä varojen että velkojen puolella. Oman pääoman osuus taseiden loppusummasta oli 5 prosenttia..

# Sisällys

## Taulukot

### Liitetaulukot

Liitetaulukko 1. Kotimaisten talletuspankkien tuloslaskelma 1.1.- 30.6.2010 .....	4
Liitetaulukko 2. Kotimaisten talletuspankkien tase 30.6.2010.....	4
Liitetaulukko 3. Tietoja osuuspankeista, tuloslaskelmat 1000 euroa.....	6
Liitetaulukko 4. Tietoja osuuspankeista, taseet 1000 euroa .....	6
Liitetaulukko 5. Luettelo tilaston tiedonantajista.....	8

## Kuviot

### Liitekuviot

Liitekuvio 1. Kotimaisten pankkien rahoituskatteen vuosimuutos neljänneksittäin.....	16
Liitekuvio 2. Kotimaisten pankkien palkkiotuottojen vuosimuutos neljänneksittäin.....	16
Laatuseloste: Luottolaitosten tilinpäätökset.....	17

# Liitetaulukot

## Liitetaulukko 1. Kotimaisten talletuspankkien tuloslaskelma 1.1.- 30.6.2010

Kotimaiset pankit <sup>1)</sup>	1.1.-30.6.2009	1.1.-30.6.2010	Muutos-%
Korkotuotot	4 419 291,3	2 606 481,7	-41,0
Leasingtoiminnan nettotuotot	14 728,6	13 037,3	-11,5
Korkokulut	2 744 340,8	1 259 549,1	-54,1
RAHOITUSKATE	1 689 679,1	1 359 969,9	-19,5
Tuotot oman pääoman ehtoisista sijoituksista	157 139,6	179 963,2	14,5
Palkkiotuotot	678 483,9	746 315,2	10,0
Palkkiokulut	269 134,1	248 240,1	-7,8
Arvopaperikaupan ja valuuttatoiminnan nettotuotot	686 145,6	503 989,2	-26,5
Myytävissä olevien rahoitusvarojen nettotuotot	3 596,4	33 299,0	825,9
Suojauslaskennan nettotulos	2 228,1	9 545,0	328,4
Sijoituskiinteistöjen nettotuotot	12 627,9	17 566,9	39,1
Liiketoiminnan muut tuotot	93 298,3	100 299,6	7,5
Hallintokulut	1 170 129,1	1 150 533,4	-1,7
Poistot ja arvonalent.aineellisista ja aineettomista hyödykkeistä	62 420,4	61 945,7	-0,8
Liiketoiminnan muut kulut	215 034,8	206 558,5	-3,9
Arvonalentumistappiot luotoista ja muista sitoumuksista	377 470,4	246 256,3	-34,8
Muiden rahoitusvarojen arvonalentumistappiot	10 019,1	-0,1	*) <sup>2)</sup>
LIIKEVOITTO (-TAPPIO)	1 218 991,0	1 037 414,1	-14,9
Tilinpäätössiirrot	-1 436,0	-10 721,3	(646,6) <sup>3)</sup>
Tuloverot	274 972,2	224 399,1	-18,4
Varsinaisen toiminnan voitto (tappio) verojen jälkeen	942 582,8	802 293,7	-14,9
Muun kuin varsinaisen toiminnan tuotot ja kulut	..	13 900,0	(Z) <sup>4)</sup>
TILIKAUDEN VOITTO (TAPPIO)	942 582,8	816 193,7	-13,4

1) Kotimaiset pankit ml. niiden ulkomailla toimivat sivukonttorit; pl. Suomessa toimivat ulkomaisten pankkien sivukonttorit.

2) Muutos positiivisen ja negatiivisen luvun välillä.

3) Negatiivinen erä kasvaa.

4) Nimikkeellä ei tietoa vertailuajankohtana.

## Liitetaulukko 2. Kotimaisten talletuspankkien tase 30.6.2010

Kotimaiset pankit <sup>1)</sup>	30.6.2009	30.6.2010	Muutos-%
VASTAAVAA	..	..	..
Käteiset varat	5 593 220,4	7 467 406,4	33,5
Keskuspankkirahoitukseen oikeuttavat saamistodistukset	9 355 819,5	15 932 377,0	70,3
Saamiset luottolaitoksilta	70 136 352,7	77 803 556,5	10,9
Saamiset yleisöltä ja julkisyhteisöltä	144 127 779,7	147 151 336,3	2,1
Leasingkohteet	737 516,1	813 313,3	10,3
Saamistodistukset	8 122 570,2	9 118 123,8	12,3
Osakkeet ja osuudet	3 156 533,9	3 685 007,8	16,7
Osakkeet ja osuudet omistusyhteisyriyksissä	37 725,0	31 443,9	-16,6
Osakkeet ja osuudet samaan konserniin kuuluvissa yrityksissä	1 904 125,1	1 873 897,4	-1,6
Johdannaisopimukset	79 650 866,3	124 040 904,0	55,7
Aineettomat hyödykkeet	126 946,9	150 533,7	18,6
Aineelliset hyödykkeet	1 284 515,8	1 246 211,6	-3,0

Kotimaiset pankit <sup>1)</sup>	30.6.2009	30.6.2010	Muutos-%
Osakeanti-/sijoitusosuusanti-/kantarahastoantisaamiset	42 410,9	..	-100,0
Muut varat	6 204 711,8	10 039 306,0	61,8
Siirtosaamiset ja maksetut ennakot	1 363 492,4	1 254 216,5	-8,0
Laskennalliset verosaamiset	100 896,0	76 987,7	-23,7
VASTAAVAA YHTEENSÄ	331 945 482,7	400 684 621,9	20,7
VASTATTAVAA	..	..	..
VIERAS PÄÄOMA	310 467 239,3	378 338 079,0	21,9
Velat luottolaitoksille	54 720 174,6	62 451 251,2	14,1
Velat yleisölle ja julkisyhteisöille	114 864 397,6	119 989 830,5	4,5
Yleiseen liikkeeseen lasketut velkakirjat	49 464 147,7	58 134 527,4	17,5
Johdannaissopimukset ja muut kaupankäyntitarkoituksessa pidettävät velat	79 388 596,5	122 547 671,4	54,4
Muut velat	6 849 484,8	10 292 091,2	50,3
Siirtovelat ja saadut ennakot	2 187 495,6	1 754 840,2	-19,8
Velat, joilla on huonompi etuoikeus kuin muilla veloilla	2 973 604,8	3 113 442,3	4,7
Laskennalliset verovelat	19 337,7	54 424,8	181,4
TILINPÄÄTÖSSIIRTOJEN KERTYMÄ	2 080 276,7	2 236 511,3	7,5
OMA PÄÄOMA	19 397 966,7	20 110 031,6	3,7
Osakepääoma/Osuuspääoma/Peruspääoma	4 111 997,8	4 176 312,9	1,6
Sijoitusosuuspääoma/Kantarahasto/Lisäpääoma	20 750,0	19 376,5	-6,6
Ylikurssirahasto	1 263 043,2	1 263 043,2	0,0
Arvonkorotusrahasto	3 830,6	3 553,7	-7,2
Muut sidotut rahastot	4 152 456,2	4 304 627,2	3,7
Vapaat rahastot	1 884 679,3	1 957 262,3	3,9
Edellisten tilikausien voitto tai tappio	7 018 626,8	7 567 281,1	7,8
Tilikauden voitto tai tappio	942 582,8	818 574,7	-13,2
VASTATTAVAA YHTEENSÄ	331 945 482,7	400 684 621,9	20,7
Taseen ulkopuoliset sitoumukset	49 854 765,4	53 218 228,1	6,7
Asiakkaan puolesta kolmannen hyväksi annetut sitoumukset	22 295 036,3	23 442 405,1	5,1
Asiakkaan hyväksi annetut peruuttamattomat sitoumukset	27 559 729,1	29 775 823,0	8,0

1) Kotimaiset pankit ml. niiden ulkomailla toimivat sivukonttorit; pl. Suomessa toimivat ulkomaisten pankkien sivukonttorit.

### Liitetaulukko 3. Tietoja osuuspankeista, tuloslaskelmat 1000 euroa

	OPKn jäsenosuuspankit		Paikallisosuuspankit	
	1.1.-30.6.2009	1.1.-30.6.2010	1.1.-30.6.2009	1.1.-30.6.2010
Korkotuotot	674 363,5	400 375,0	73 123,1	56 595,2
Leasingtoiminnan nettotuotot	..	..	..	..
Korkokulut	302 025,3	134 929,5	27 570,9	14 422,2
RAHOITUSKATE	372 338,2	265 445,5	45 552,2	42 173,0
Tuotot oman pääoman ehtoisista sijoituksista	57 012,0	91 703,6	1 205,7	1 926,2
Palkkiotuotot	113 530,8	130 070,9	11 139,8	12 726,5
Palkkiokulut	18 168,2	17 475,7	1 651,1	1 800,8
Arvopaperikaupan ja valuuttatoiminnan nettotuotot	5 872,8	4 720,3	3 318,4	-2 171,4
Myytavissä olevien rahoitusvarojen nettotuotot	219,0	3 741,2	396,3	7 046,0
Suojauslaskennan nettotulos	-12,4	..	85,8	-199,2
Sijoituskiinteistöjen nettotuotot	9 630,5	13 579,1	1 034,4	548,8
Liiketoiminnan muut tuotot	10 716,4	10 249,7	624,7	1 035,6
Hallintokulut	278 999,7	268 714,9	31 946,0	34 209,5
Poistot ja arvonalent.aineellisista ja aineettomista hyödykkeistä	14 849,2	14 683,8	1 277,2	1 523,9
Liiketoiminnan muut kulut	58 457,8	57 395,5	6 446,7	4 996,7
Arvonalentumistappiot luotoista ja muista sitoumuksista	11 846,7	4 284,7	1 214,8	2 800,0
Muiden rahoitusvarojen arvonalentumistappiot	80,1	..	..	..
LIIKEVOITTO (-TAPPIO)	186 905,6	156 955,7	20 821,5	17 754,6
Tilinpäätössiirrot	257,7	-101,7	-2 401,1	-1 869,4
Tuloverot	34 757,9	17 494,3	4 594,6	4 106,8
Varsinaisen toiminnan voitto (tappio) verojen jälkeen	152 405,4	139 359,7	13 825,8	11 778,4
Muun kuin varsinaisen toiminnan tuotot ja kulut	..	..	..	..
TILIKAUDEN VOITTO (TAPPIO)	152 405,4	139 359,7	13 825,8	11 778,4

### Liitetaulukko 4. Tietoja osuuspankeista, taseet 1000 euroa

	OPKn jäsenosuuspankit		Paikallisosuuspankit	
	30.6.2010	Muutos-% ed. v.	30.6.2010	Muutos-% ed. v.
VASTAAVAA	..	..	..	..
Käteiset varat	122 612,7	-2,2	21 025,3	0,5
Keskuspankkirahoitukseen oikeuttavat saamistodistukset	8 868,5	-7,1	43 290,2	-1,7
Saamiset luottolaitoksilta	2 514 091,8	21,6	406 627,1	-9,2
Saamiset yleisöltä ja julkisyhteisöltä	33 690 244,3	2,6	3 306 875,1	7,4
Leasingkohteet	..	..	..	..
Saamistodistukset	659 172,5	-11,4	111 609,5	-13,4
Osakkeet ja osuudet	1 839 496,8	10,5	147 074,8	35,9
Osakkeet ja osuudet omistusyhteisyrietyksissä	1 625,1	-75,9	77,5	0,0
Osakkeet ja osuudet samaan konserniin kuuluvissa yrityksissä	8 483,7	3,4	6 467,4	-0,5
Johdannaispöimukset	20 267,4	-20,1	29 003,7	32,4
Aineettomat hyödykkeet	633,5	11,3	857,3	-4,0
Aineelliset hyödykkeet	794 631,1	-2,1	84 242,4	5,8
Osakeanti-/sijoitusosuusanti-/kantarahastoantisaamiset	..	..	..	..
Muut varat	33 280,6	-15,3	3 069,9	94,5
Siirtosaamiset ja maksetut ennakot	105 008,3	-19,8	20 706,0	-17,9
Laskennalliset verosaamiset	6 319,3	-70,3	..	..
VASTAAVAA YHTEENSÄ	39 804 735,6	3,4	4 180 926,2	5,5

	OPKn jäsenosuuspankit		Paikallisosuuspankit	
	30.6.2010	Muutos-% ed. v.	30.6.2010	Muutos-% ed. v.
VASTATTAVAA	..	..	..	..
VIERAS PÄÄOMA	34 869 586,7	2,8	3 588 987,0	5,0
Velat luottolaitoksille	3 334 935,6	36,6	7 014,5	-56,7
Velat yleisölle ja julkisyhteisöille	30 797 521,4	1,0	3 494 939,0	5,9
Yleiseen liikkeeseen lasketut velkakirjat	62 603,2	-62,5	20 991,7	180,5
Johdannaissopimukset ja muut kaupankäyntitarkoituksessa pidettävät velat	13 017,4	-10,9	69,8	..
Muut velat	69 519,6	-15,9	19 753,6	-55,5
Siirtovelat ja saadut ennakot	318 203,0	-27,6	27 670,4	-24,8
Velat, joilla on huonompi etuoikeus kuin muilla veloilla	242 374,3	-10,9	13 765,9	67,6
Laskennalliset verovelat	31 412,2	294,9	4 782,1	33,3
TILINPÄÄTÖSSIIRTOJEN KERTYMÄ	1 092 024,4	4,5	121 439,1	3,0
OMA PÄÄOMA	3 843 124,5	9,0	470 500,1	9,9
Osakepääoma/Osuuspääoma/Peruspääoma	793 896,2	6,9	105 883,5	10,8
Sijoitusosuuspääoma/Kantarahasto/Lisäpääoma	..	..	..	..
Ylikurssirahasto	..	..	..	..
Arvonkorotusrahasto	2 626,5	-99,5	927,2	0,0
Muut sidotut rahastot	664 256,6	-37,0	76 282,7	16,0
Vapaat rahastot	1 096 586,7	7,3	116 187,2	7,6
Edellisten tilikausien voitto tai tappio	1 146 398,8	652,2	159 441,1	10,5
Tilikauden voitto tai tappio	139 359,7	-99,6	11 778,4	-14,8
VASTATTAVAA YHTEENSÄ	39 804 735,6	3,4	4 180 926,2	5,5
Taseen ulkopuoliset sitoumukset	3 391 602,2	17,4	186 962,4	12,7
Asiakkaan puolesta kolmannen hyväksi annetut sitoumukset	412 643,2	9,8	44 624,0	21,7
Asiakkaan hyväksi annetut peruuttamattomat sitoumukset	2 978 959,0	18,6	142 338,4	10,1

## Liitetaulukko 5. Luettelo tilaston tiedonantajista

Luettelo sisältää 2. neljännes 2010 -tilastossa mukana olevat luottolaitokset. Lisäksi näkyviin on merkitty vuonna 2010 tapahtuneet aloitukset ja lopetukset. Lopetukset voivat olla aitoja lopetuksia tai johtua sulautumisesta toiseen yritykseen.

### **Kotimaiset liikepankit:**

Aktia Bank Abp

eQ Pankki Oy

Evli Pankki Oyj

Fim Pankki Oy

Helsingin OP Pankki Oyj

Nordea Bank Finland Abp

Op-Kotipankki Oyj

Pohjola Pankki Oyj

Sampo Pankki Oyj

SEB Gyllenberg Private Bank Ab

Sofia Pankki Oyj -29.3.2010

S-Pankki Oy

Suomen AsuntoHypoPankki Oy

Tapiola Pankki Oy

Ålandsbanken Abp

### **Säästöpankit:**

Ekenäs Sparbank

Eräjärven Säästöpankki

Etelä-Karjalan Säästöpankki

Eurajoen Säästöpankki

Helmi Säästöpankki Oy

Huittisten Säästöpankki

Ikaalisten Säästöpankki Oy

Kalannin Säästöpankki

Kantasäästöpankki Oy

Kiikoisten Säästöpankki

Kortesjärven Säästöpankki

Kristinestads Sparbank

Kvevlax Sparbank

Lammin Säästöpankki

Liedon Säästöpankki

Luopioisten Säästöpankki -1.4.2010

Längelmäen Säästöpankki

Länsi Uudenmaan Säästöpankki

Mietoisten Säästöpankki

Myrskylän Säästöpankki

Nooa Säästöpankki Oy

Närpes Sparbank

Parkanon Säästöpankki

Pyhärannan Säästöpankki

Skärgårdssparbanken Ab

Someron Säästöpankki

Suodenniemen Säästöpankki

Suomenniemen Säästöpankki

Sysmän Säästöpankki



Säästöpankki Optia
Tuuloksen Säästöpankki
Töysän Säästöpankki Oy
Vörå Sparbank
Ylihärmän Säästöpankki
Yttermark Sparbank
<b>OPKn yhteenliittymän jäsenosuuspankit:</b>
Akaan Seudun Osuuspankki
Alajärven Osuuspankki
Alastaron Osuuspankki
Alavieskan Osuuspankki
Alavuden Seudun Osuuspankki
Andelsbanken för Åland
Andelsbanken Raseborg
Artjärven Osuuspankki
Askolan Osuuspankki
Auran Osuuspankki
Enon Osuuspankki
Etelä - Karjalan Osuuspankki
Etelä - Pohjanmaan Osuuspankki
Etelä - Päijänteiden Osuuspankki
Etelä-Savon Osuuspankki
Euran Osuuspankki
Forssan Seudun Osuuspankki
Haapajärven Osuuspankki
Haapamäen Seudun Osuuspankki
Haapaveden Osuuspankki
Hailuodon Osuuspankki
Halsuan Osuuspankki
Haminan Seudun Osuuspankki
Harjavallan Osuuspankki
Hartolan Osuuspankki
Hauhon Osuuspankki
Haukivuoren Osuuspankki
Heinäveden Osuuspankki
Himangan Osuuspankki
Hinnerjoen Osuuspankki -1.6.2010
Hirvensalmen Osuuspankki
Honkilahden Osuuspankki
Huhtamon Osuuspankki
Huittisten Osuuspankki
Humppilan Osuuspankki
Hämeenlinnan Seudun Osuuspankki
Iisalmen Osuuspankki
Ikaalisten Osuuspankki
Ilomantsin Osuuspankki
Janakkalan Osuuspankki
Joensuun Seudun Osuuspankki
Jokioisten Osuuspankki
Juuan Osuuspankki

Juvan Osuuspankki
Jämsän Seudun Osuuspankki
Kainuun Osuuspankki
Kalajoen Osuuspankki
Kalkkisten Osuuspankki
Kangasalan Osuuspankki
Kangasniemen Osuuspankki
Kannuksen Osuuspankki
Karjalan Osuuspankki
Karkun Osuuspankki
Karvian Osuuspankki
Kaustisen Osuuspankki
Keikyän Osuuspankki
Kemin Seudun Osuuspankki
Kerimäen Osuuspankki
Keski - Suomen Osuuspankki
Keski - Uudenmaan Osuuspankki
Kestilän Osuuspankki
Kesälahden Osuuspankki
Kihniön Osuuspankki
Kiihtelysvaaran Osuuspankki
Kiikoisten Osuuspankki
Kiteen Seudun Osuuspankki
Kiukaisten Osuuspankki -1.6.2010
Koillis-Savon Osuuspankki
Koitin-Pertunmaan Osuuspankki
Kokemäen Osuuspankki
Kokkolan Osuuspankki
Korpilahden Osuuspankki
Korsnäs Andelsbank
Kotkan Seudun Osuuspankki
Kouvolan Seudun Osuuspankki
Kronoby Andelsbank
Kuhmalahden Osuuspankki
Kuhmoisten Osuuspankki
Kuhmon Osuuspankki
Kuopion Osuuspankki
Kuortaneen Osuuspankki
Kurun Osuuspankki
Kuusamon Osuuspankki
Kymijoen Osuuspankki
Kärkölän Osuuspankki
Kärsämäen Osuuspankki -1.1.2010
Käylän Osuuspankki
Köyliön Osuuspankki
Lapin Osuuspankki
Lappo Andelsbank
Lehtimäen Osuuspankki
Lemin Osuuspankki
Leppävirran Osuuspankki

Limingan Osuuspankki
Liperin Osuuspankki
Loimaan Seudun Osuuspankki
Lokalahden Osuuspankki
Lopen Osuuspankki
Lounais-Suomen Osuuspankki
Luhangan Osuuspankki
Luopioisten Osuuspankki
Luumäen Osuuspankki
Luvian Osuuspankki
Länsi-Kymen Osuuspankki
Länsi-Suomen Osuuspankki
Länsi-Uudenmaan Osuuspankki
Maaningan Osuuspankki
Marttilan Osuuspankki
Maskun Osuuspankki
Mellilän Seudun Osuuspankki
Merimaskun Osuuspankki
Metsämaan Osuuspankki
Miehikkälän Osuuspankki
Mouhijärven Osuuspankki
Mynämäen Osuuspankki
Myrskylän Osuuspankki
Mäntsälän Osuuspankki
Mäntän Seudun Osuuspankki
Nagu Andelsbank
Nakkilan Osuuspankki
Niinijoen Osuuspankki
Nilsin Osuuspankki
Nivalan Osuuspankki
Nousiaisten Osuuspankki
Orimattilan Osuuspankki
Oripään Osuuspankki
Oriveden Seudun Osuuspankki
Osuuspankki Kantrisalo
Oulaisten Osuuspankki
Oulun Osuuspankki
Outokummun Osuuspankki
Paattisten Osuuspankki
Paltamon Osuuspankki
Parikkalan Osuuspankki
Parkanon Osuuspankki
Pedersörenejdens Andelsbank
Perhon Osuuspankki
Peräseinäjoen Osuuspankki
Pieksämäen Seudun Osuuspankki
Pielaveden Osuuspankki
Pielisen Osuuspankki
Pihtiputaan Osuuspankki
Pohjolan Osuuspankki

Polvijärven Osuuspankki
Porvoon Osuuspankki
Posion Osuuspankki
Pudasjärven Osuuspankki
Pukkilan Osuuspankki
Pulkkilan Osuuspankki
Punkalaitumen Osuuspankki
Puolangan Osuuspankki
Purmo Andelsbank
Pyhäjärven Osuuspankki
Päijät - Hämeen Osuuspankki
Pälkäneen Osuuspankki
Pöytyän Osuuspankki
Raahen Seudun Osuuspankki
Rantasalmen Osuuspankki
Rantsilan Osuuspankki
Rautalammin Osuuspankki
Riihimäen Seudun Osuuspankki
Riistaveden Osuuspankki
Ruoveden Osuuspankki
Ruukin Osuuspankki
Rymättylän Osuuspankki
Rääkkylän Osuuspankki
Sallan Osuuspankki
Salon Osuuspankki
Sauvon Osuuspankki
Savitaipaleen Osuuspankki
Savonlinnan Osuuspankki
Sideby Andelsbank
Siikajoen Osuuspankki
Simpeleen Osuuspankki
Somerniemen Osuuspankki
Someron Osuuspankki
Sonkajärven Osuuspankki
Sotkamon Osuuspankki
Sulkavan Osuuspankki
Suomussalmen Osuuspankki
Suonenjoen Osuuspankki
Sysmän Osuuspankki
Säkylän Osuuspankki
Taivalkosken Osuuspankki
Taivassalon Osuuspankki
Tampereen Seudun Osuuspankki
Tarvasjoen Osuuspankki
Tervolan Osuuspankki
Tervon Osuuspankki
Toholammin Osuuspankki
Tornion Osuuspankki
Turun Seudun Osuuspankki
Tuupovaaran Osuuspankki

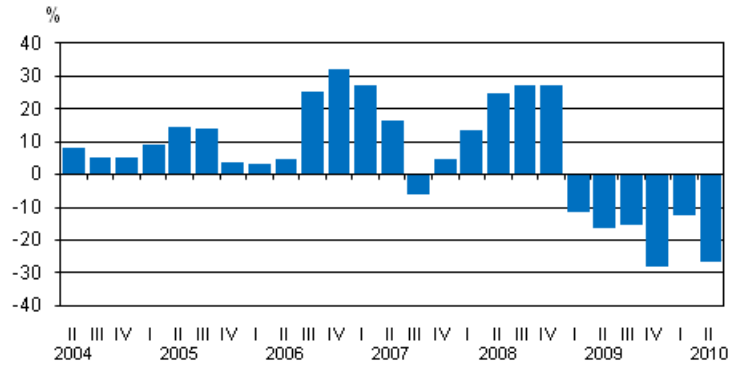
Tyrnävän Osuuspankki
Ullavan Osuuspankki
Urjalan Osuuspankki
Utajärven Osuuspankki
Uukuniemen Osuuspankki
Vakka-Suomen Osuuspankki
Valkeakosken Osuuspankki
Vammalan Seudun Osuuspankki
Vampulan Osuuspankki
Varkauden Osuuspankki
Varpaisjärven Osuuspankki
Vasa Andelsbank
Vehmersalmen Osuuspankki
Vesannon Osuuspankki
Vetelin Osuuspankki
Vetelin Ylipään Osuuspankki
Vihannin Osuuspankki
Vimpelin Osuuspankki
Virolahden Osuuspankki
Virtain Osuuspankki
Ylitornion Osuuspankki
Ylivieskan Osuuspankki
Yläneen Osuuspankki
Ypäjän Osuuspankki
Ähtärin Osuuspankki
Östnylands Andelsbank
Östra Korsholms Andelsbank
Övermark Andelsbank
<b>Paikallisosuuspankit:</b>
Alahärmän Osuuspankki
Hannulan Osuuspankki
Hellanmaan Osuuspankki
Honkajoen Osuuspankki
Isojoen Osuuspankki
Joroisten Osuuspankki
Jämijärven Osuuspankki
Kannonkosken Osuuspankki
Kauhavan Osuuspankki
Keiteleen Osuuspankki
Keuruun Osuuspankki
Kiuruveden Osuuspankki
Konneveden Osuuspankki
Kortesjärven Osuuspankki
Kosken Osuuspankki
Kovelahden Osuuspankki
Kurikan Osuuspankki
Kyrön Seudun Osuuspankki
Kyrönmaan Osuuspankki
Kyyjärven Osuuspankki
Laihian Osuuspankki

Lammin Osuuspankki
Lanneveden Osuuspankki
Lapinlahden Osuuspankki
Lappajärven Osuuspankki
Lapuan Osuuspankki
Lavian Osuuspankki
Liedon Osuuspankki
Multian Osuuspankki
Nivalan Järvikylän Osuuspankki
Petäjäveden Osuuspankki
Piikkiön Osuuspankki
Pyhäselän Osuuspankki
Reisjärven Osuuspankki
Sievin Osuuspankki
Siilinjärven Osuuspankki
Suupohjan Osuuspankki
Tiistenjoen Osuuspankki
Tuusniemen Osuuspankki
Vaskion Osuuspankki
Vieremän Osuuspankki
Ylihärmän Osuuspankki
<b>Muut kotimaiset luottolaitokset:</b>
Aktia Hypoteeksbank Abp
Diner'S Club Finland Oy
Eurocard Oy
Handelsbanken Rahoitus Oyj
Kuntarahoitus Oyj
Luottokunta
Nordea Rahoitus Suomi Oy
Op-Asuntoluottopankki Oyj
Sampo Asuntoluottopankki Oyj
Suomen Hypoteekkiyhdistys
<b>Ulkomaiset pankit</b> <b>(ulkomaisen luottolaitoksen talletuspankkitoimintaa</b> <b>Suomessa harjoittavat sivukonttorit):</b>
Bank DnB NORD A/S, Helsingin sivukonttori -1.1.2010
BIGBANK AS Suomen sivuliike
Calyon Bank, Helsinki Branch
Carnegie Investment Bank Ab, Finland Branch
Citibank International plc, Finland Branch
Danske Bank A/S, Helsinki Branch
Deutsche Bank Ag, Helsinki Branch
DnB NOR Bank ASA, filial Finland
EFG Investment Bank AB filial i Finland
Forex Bank Aktiebolag filial i Finland
Nordnet Bank AB 29.4.2010-
The Royal Bank of Scotland N.V., The Netherlands (Finnish) filial
The Royal Bank of Scotland public limited company, filial i Finland
Skandinaviska Enskilda Banken Ab (publ) Helsingforsfilialen
Svenska Handelsbanken Ab (publ), filialverksamheten i Finland

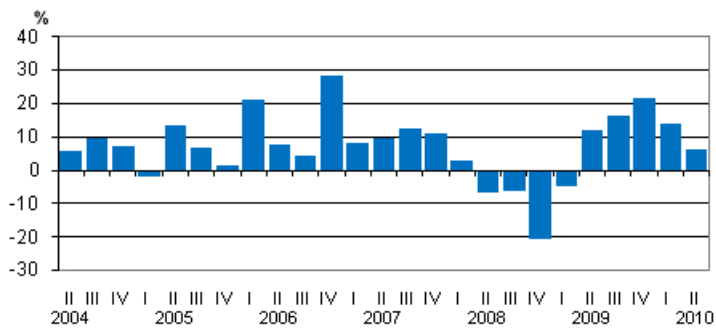
Swedbank AB (publ), Filial i Finland
<b>Ulkomaiset muut luottolaitokset (ulkomaisen luottolaitoksen muuta luottolaitostoimintaa kuin talletuspankkitoimintaa Suomessa harjoittavat sivukonttorit):</b>
BMW Financial Services Scandinavia Ab, Suomen sivuliike
De Lage Landen Finans AB, filial i Finland
IKANO BANK SE, Suomen sivuliike
Handelsbanken Finans Ab (publ), filialverksamheten i Finland
J.P.Morgan Europe Limited, Helsingin sivuliike
Scania Finans Aktiebolag, filial i Finland
Seb Kort Ab, Helsingin sivuliike
Siemens Financial Services AB, sivuliike Suomessa
TeliaSonera Finans Finland, filial till TeliaSonera AB

## Liitekuviot

**Liitekuvio 1. Kotimaisten pankkien rahoituskatteen vuosimuutos neljänneksittäin**



**Liitekuvio 2. Kotimaisten pankkien palkkiotuottojen vuosimuutos neljänneksittäin**





# *Laatuseloste: Luottolaitosten tilinpäätökset*

## *1. Tilastotietojen relevanssi*

Luottolaitosten tilinpäätöstilasto kuvaa Suomessa toimintaa harjoittavien luottolaitosten sekä suomalaisten luottolaitosten ulkomaisten sivukonttorien toiminnan kehitystä. Varsinaisten tuloslaskelman ja taseen lisäksi tarkastellaan luottolaitosten liiketoiminnan jakautumista alueellisesti sekä esitetään muita luottolaitosten toimintaa kuvaavia tietoja.

Tilaston tulkinnan kannalta on tärkeää huomata, että luottolaitoksia ei tarkastella tilastossa konserneina vaan itsenäisinä instituutioina. Lisäksi tulee ottaa huomioon, että neljännesvuosittaiset tuloslaskelmatiedot esitetään tilastossa yleensä kumulatiivisina. Siten alkuvuonna lopettaneiden luottolaitosten tuloslaskelmat ovat tilastossa mukana kyseisen vuoden loppuun asti. Koska tase kuvaa tietyn hetken varoja ja velkoja, tasetietoja ei voida esittää kumulatiivisina, vaan tase kertoo kunkin neljänneksen päätöspäivän tilanteen. Lopettaneet luottolaitokset putoavat siis pois tilastossa esitettävästä taseesta heti lopettamista seuraavalla neljänneksellä. Tästä erosta johtuen tuloslaskelman tilikauden voitto ei välttämättä täsmää täysin taseen tilikauden voittoon.

Tiedonkeruun määrittelyvaiheessa on huomioitu mm. Euroopan kansantalouden tilinpitoasetuksen, nk. FISIM-asetuksen, neljännesvuosittaisen rahoitustilinpidon, alueellisen panos-tuotoksen sekä EU:n rakennetilastoasetuksen luottolaitosliitteen edellyttämät tiedot. Lisäksi osa kerättävistä tiedoista toimii Finanssivalvonnan valvontatoimen pohjana.

Käytetty tilinpäätöskaava perustuu valtiovarainministeriön asetukseen luottolaitoksen ja sijoituspalveluyrityksen tilinpäätöksestä sekä Finanssivalvonnan em. asetusta täydentävään määräykseen. Tiedot kerätään Tilastokeskuksen ja Finanssivalvonnan yhteisenä suorana tiedonkeruuna kaikilta Suomessa toimivilta pankeilta sekä muilta luottolaitoksilta ml. ulkomaisten luottolaitosten sivukonttorit Suomessa.

Tiedonantovelvollisuus perustuu tilastolakiin (280/2004/14§) sekä Finanssivalvonnan määräykseen ja valtiovarainministeriön asetukseen.

## *2. Tilastotutkimuksen menetelmäkuvaus*

Tiedot kerätään kokonaistutkimuksena suorana tiedonkeruuna kaikilta Suomessa toimivilta pankeilta sekä muilta luottolaitoksilta ml. ulkomaisten luottolaitosten sivukonttorit Suomessa. Tiedot kerätään sähköisesti.

## *3. Tietojen oikeellisuus ja tarkkuus*

Tilaston laatu on hyvä. Tilasto perustuu luottolaitosten kirjanpitoon. Aineistolle tehdään tarkastusvertailuja luottolaitosten julkaistuihin tilinpäätöksiin.

## *4. Julkaistujen tietojen ajantasaisuus ja oikea-aikaisuus*

- Ennakkotilasto edellisen vuoden tiedoista ilmestyy huhtikuussa.
- Lopulliset ja ennakkotilastoa laajemmat tiedot julkaistaan kesäkuussa.
- Ensimmäisen neljänneksen tiedot julkaistaan kesäkuussa.
- Toisen neljänneksen tiedot julkaistaan lokakuussa.
- Kolmannen neljänneksen tiedot julkaistaan joulukuussa.

Tarkat julkaisupäivät näkyvät tämän sivuston kohdassa "Tulevat julkistukset".

## **5. Tietojen saatavuus ja läpinäkyvyys/selkeys**

Tilasto julkaistaan viisi kertaa vuodessa verkkojulkaisuna Tilastokeskuksen sivuilla. Vuositiedot julkaistaan ensin suppeana ennakkona ja myöhemmin laajempina lopullisina julkaisuna. Vuoden 2008 loppuun asti tiedot julkaistiin myös osana Rahalaitokset painojulkaisua.

Tuloslaskelma- ja tasetietojen aikasarjat ovat saatavilla vuodesta 1999 alkaen tilaston verkkosivulla tietokantataulukkona. Lisäksi Tilastokeskus tuottaa pyynnöstä muita aikasarjoja luottolaitosten liiketoimintaa kuvaavista luvuista.

## **6. Tilastojen vertailukelpoisuus**

Vuoden 2005 alussa useimmat aikasarjat katkeavat tilinpäätöskäyvä muuoksen takia. Silloin otettiin käyttöön luottolaitosten tilinpäätösraportoinnissa uusi IAS/IFRS-tilinpäätösstandardi. Tätä ennen yhtenäisellä tilinpäätöskäyvälla tuotetut tilinpäätöstilastot luottolaitoksista on saatavissa vuosilta 1995-2004. Vuodesta 1974 vuoteen 1995 tuotettiin tilinpäätösulkaisuja luottolaitoksista siten, että rahoitusyhtiöt ja luotto-osakeyhtiöt eivät sisältyneet yhtenäistettyyn kehikkoon. Nämä eivät vielä olleet yhtenäisen luottolaitoslainsäädännön piirissä. Ennen vuotta 1974 kustakin pankkiryhmästä tuotettiin erillinen julkaisu, joiden sisällöt poikkesivat jossakin määrin toisistaan myös tilinpäätöskäyvä osalta. Tilastokeskus on julkaissut ns. pankkitilastoja vuoden 1970 tiedoista alkaen kaikista pankkiryhmistä. Pankkitilastojen taival alkoi vuoden 1868 säästöpankkitalastosta, joka oli säästöpankkien tarkastajan kertomus säästöpankkien tilasta ja hoidosta.

Lopettaneiden yritysten käsittelyä muutettiin tilaston tuloslaskelmatietojen osalta kolmannella neljänneksellä 2007. Muutos toteutettiin takautuvasti vuoden 2006 alusta alkaen. Aiemmin lopettaneet yritykset putosivat välittömästi lopettamisen jälkeen pois tuloslaskelmatilastosta. Nyt lopettaneiden luottolaitosten tiedot lasketaan mukaan kumulatiiviseen tuloslaskelmatilastoon aina lopettamisvuoden viimeiseen neljännekseen asti. Muutos ei vaikuta tasetietoihin. Muutos parantaa peräkkäisten neljännten vertailua vuoden sisällä.

## **7. Selkeys ja eheys/yhtenäisyys**

Tilasto on tuotettu vallitsevan tilinpäätösstandardin mukaisesti ja on vertailukelpoinen muihin luottolaitosten tilinpäätöstilastoihin nähden. Tilastossa luottolaitoksia tarkastellaan itsenäisinä instituutioina, ei konserneina.

### Lisätietoja

Marja Keltanen (09) 1734 3328

Paula Paavilainen (09) 1734 3539

Vastaava tilastojohtaja:

Ari Tyrkkö

[rahoitusmarkkinat@tilastokeskus.fi](mailto:rahoitusmarkkinat@tilastokeskus.fi)

[www.tilastokeskus.fi](http://www.tilastokeskus.fi)