

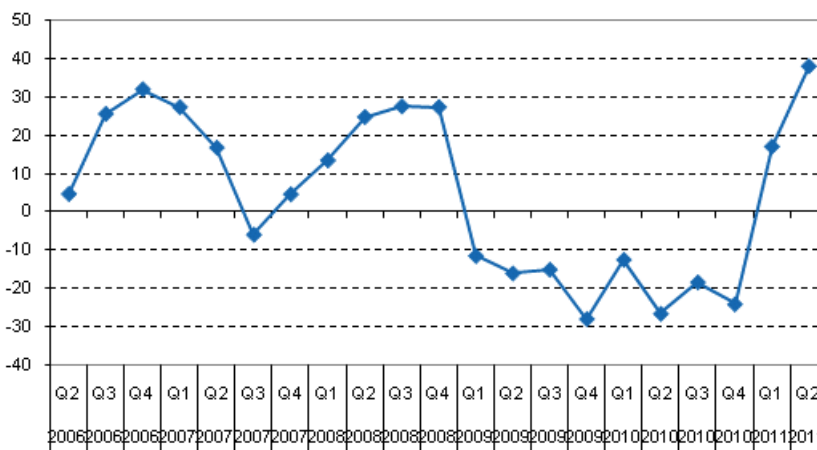
Luottolaitosten tilinpäätökset

2011, 2. vuosineljännes

Kotimaisten pankkien rahoituskatteen vuosimuutos 38 prosenttia vuoden 2011 toisella neljänneksellä

Kotimaisten pankkien rahoituskate oli vuoden 2011 toisella neljänneksellä 852 miljoonaa euroa. Rahoituskate kasvoi 38 prosenttia verrattuna edellisen vuoden vastaavaan neljännekseen. Edelliseen neljännekseen verrattuna rahoituskate kuitenkin laski 2 prosenttia. Tiedot käyvät ilmi Tilastokeskuksen luottolaitosten tilinpäätöstilastosta.

Kotimaisten pankkien rahoituskatteen vuosimuutos 38 prosenttia vuoden 2011 toisella neljänneksellä



Palkkiotuotot olivat vuoden toisella neljänneksellä 392 miljoonaa euroa ja niiden lisäys oli 4 prosenttia vuoden takaiseen verrattuna. Arvopaperikaupan ja valuuttatoiminnan nettotuotot laskivat 60 prosenttia vuoden 2010 toiseen neljännekseen verrattuna.

Arvonalentumistappioita luotoista ja muista sitoumuksista kirjattiin toisella neljänneksellä 49 miljoonaa euroa. Tämä on 59 prosenttia vähemmän kuin vuotta aiemmin.

Kotimaisten pankkien liikevoitto oli vuoden toisella neljänneksellä 465 miljoonaa euroa, mikä on 23 prosenttia enemmän kuin vuotta aiemmin. Taseiden yhteenlaskettu arvo oli 434 miljardia euroa. Taseet kasvoivat 8 prosenttia vuoden takaisesta. Oman pääoman osuus taseiden loppusummasta oli 4,8 prosenttia.

Sisällys

Taulukot

Liitetaulukot

Liitetaulukko 1. Kotimaisten talletuspankkien tuloslaskelma 1.1.- 30.6.2011, 1000 €.....	3
Liitetaulukko 2. Kotimaisten talletuspankkien tase 30.6.2011, 1000 €.....	3
Liitetaulukko 3. Tietoja osuuspankeista, tuloslaskelmat 1000 €.....	5
Liitetaulukko 4. Tietoja osuuspankeista, taseet 1000 €.....	6
Liitetaulukko 5. Luettelo tilaston tiedonantajista.....	7

Kuviot

Liitekuviot

Liitekuvio 1. Kotimaisten pankkien rahoituskatteen vuosimuutos neljänneksittäin.....	15
Liitekuvio 2. Kotimaisten pankkien palkkiotuottojen vuosimuutos neljänneksittäin.....	15
Laatuseloste: Luottolaitosten tilinpäätökset.....	16

Liitetaulukot

Liitetaulukko 1. Kotimaisten talletuspankkien tuloslaskelma 1.1.- 30.6.2011, 1000 €

Kotimaiset pankit ¹⁾	1.1.-30.6.2010	1.1.-30.6.2011	Muutos-%
Korkotuotot	2 606 481,7	3 328 020,0	27,7
Leasingtoiminnan nettotuotot	13 037,3	14 194,1	8,9
Korkokulut	1 259 549,1	1 622 214,7	28,8
RAHOITUSKATE	1 359 969,9	1 719 999,4	26,5
Tuotot oman pääoman ehtoisista sijoituksista	179 963,2	228 980,3	27,2
Palkkiotuotot	746 315,2	793 967,1	6,4
Palkkiokulut	248 240,1	282 946,7	14,0
Arvopaperikaupan ja valuuttatoiminnan nettotuotot	503 989,2	200 821,1	-60,2
Myytavissä olevien rahoitusvarojen nettotuotot	33 299,0	21 192,7	-36,4
Suojauslaskennan nettotulos	9 545,0	-6 482,4	*) ²⁾
Sijoituskiinteistöjen nettotuotot	17 566,9	11 154,6	-36,5
Liiketoiminnan muut tuotot	100 299,6	87 680,4	-12,6
Hallintokulut	1 150 533,4	1 202 321,0	4,5
Poistot ja arvonalent.aineellisista ja aineettomista hyödykkeistä	61 945,7	61 232,4	-1,2
Liiketoiminnan muut kulut	206 558,5	203 403,1	-1,5
Arvonalentumistappiot luotoista ja muista sitoumuksista	246 256,2	132 477,6	-46,2
Muiden rahoitusvarojen arvonalentumistappiot
LIIKEVOITTO (-TAPPIO)	1 037 414,1	1 174 932,4	13,3
Tilinpäätössiirrot	-10 721,3	-12 100,7	(12,9) ³⁾
Tuloverot	224 399,1	246 246,3	9,7
Varsinaisen toiminnan voitto (tappio) verojen jälkeen	802 293,7	916 585,4	14,2
Muun kuin varsinaisen toiminnan tuotot ja kulut	13 900,0	0,0	-100,0
TILIKAUDEN VOITTO (TAPPIO)	816 193,7	916 585,4	12,3

1) Kotimaiset pankit ml. niiden ulkomailla toimivat sivukonttorit; pl.Suomessa toimivat ulkomaisten pankkien sivukonttorit.

2) Muutos positiivisen ja negatiivisen luvun välillä.

3) (12,9) Negatiivinen erä kasvaa.

Liitetaulukko 2. Kotimaisten talletuspankkien tase 30.6.2011, 1000 €

Kotimaiset pankit ¹⁾	30.6.2010	30.6.2011	Muutos-%
VASTAAVAA
Käteiset varat	7 467 406,4	9 009 387,3	20,6
Keskuspankkirahoitukseen oikeuttavat saamistodistukset	15 932 377,0	15 288 887,9	-4,0
Saamiset luottolaitoksilta	77 803 556,5	80 918 544,4	4,0
Saamiset yleisöltä ja julkisyhteisöltä	147 151 336,3	179 868 817,5	22,2
Leasingkohteet	813 313,3	889 687,3	9,4
Saamistodistukset	9 118 123,8	34 626 008,9	279,7
Osakkeet ja osuudet	3 685 007,8	4 268 349,5	15,8
Osakkeet ja osuudet omistusyhteisyhteisöissä	31 443,9	77 467,4	146,4
Osakkeet ja osuudet samaan konserniin kuuluvissa yrityksissä	1 873 897,4	1 922 009,1	2,6
Johdannaissopimukset	124 040 904,0	84 813 333,3	-31,6
Aineettomat hyödykkeet	150 533,7	183 481,8	21,9
Aineelliset hyödykkeet	1 246 211,6	1 195 851,7	-4,0
Osakeanti-/sijoitusosuusanti-/kantarahastoantisaamiset

Kotimaiset pankit ¹⁾	30.6.2010	30.6.2011	Muutos-%
Muut varat	10 039 306,0	19 332 780,6	92,6
Siirtosaamiset ja maksetut ennakot	1 254 216,5	1 711 035,0	36,4
Laskennalliset verosaamiset	76 987,7	105 045,1	36,4
VASTAAVAA YHTEENSÄ	400 684 621,9	434 210 686,8	8,4
VASTATTAVAA
VIERAS PÄÄOMA	378 338 079,0	411 063 959,9	8,6
Velat luottolaitoksille	62 451 251,2	76 093 380,1	21,8
Velat yleisölle ja julkisyhteisöille	119 989 830,5	149 005 142,9	24,2
Yleiseen liikkeeseen lasketut velkakirjat	58 134 527,4	64 643 586,9	11,2
Johdannaissopimukset ja muut kaupankäyntitarkoituksessa pidettävät velat	122 547 671,4	83 804 534,5	-31,6
Muut velat	10 292 091,2	32 793 307,5	218,6
Siirtovelat ja saadut ennakot	1 754 840,2	2 099 128,7	19,6
Velat, joilla on huonompi etuoikeus kuin muilla veloilla	3 113 442,3	2 576 063,2	-17,3
Laskennalliset verovelat	54 424,8	48 816,1	-10,3
TILINPÄÄTÖSSIIRTOJEN KERTYMÄ	2 236 511,3	2 454 946,5	9,8
OMA PÄÄOMA	20 110 031,6	20 691 780,4	2,9
Osakepääoma/Osuuspääoma/Peruspääoma	4 176 312,9	4 178 975,5	0,1
Sijoitusosuuspääoma/Kantarahasto/Lisäpääoma	19 376,5	24 750,0	27,7
Ylikurssirahasto	1 263 043,2	1 263 043,2	0,0
Arvonkorotusrahasto	3 553,7	5 156,6	45,1
Muut sidotut rahastot	4 304 627,2	1 383 052,9	-67,9
Vapaat rahastot	1 957 262,3	4 860 132,2	148,3
Edellisten tilikausien voitto tai tappio	7 567 281,1	8 060 746,1	6,5
Tilikauden voitto tai tappio	818 574,7	915 923,9	11,9
VASTATTAVAA YHTEENSÄ	400 684 621,9	434 210 686,8	8,4
Taseen ulkopuoliset sitoumukset	53 217 194,3	58 464 738,7	9,9
Asiakkaan puolesta kolmannen hyväksi annetut sitoumukset	23 442 405,1	23 950 271,4	2,2
Asiakkaan hyväksi annetut peruuttamattomat sitoumukset	29 774 789,2	34 514 467,3	15,9

1) Kotimaiset pankit ml. ulkomailla toimivat sivukonttorit; pl. Suomessa toimivat ulkomaisten pankkien sivukonttorit.

Liitetaulukko 3. Tietoja osuuspankeista, tuloslaskelmat 1000 €

	OPKn jäsenosuuspankit		Paikallisosuuspankit	
	1.1.-30.6.2010	1.1.-30.6.2011	1.1.-30.6.2010	1.1.-30.6.2011
Korkotuotot	400 375,0	456 990,3	56 595,2	60 250,0
Leasingtoiminnan nettotuotot
Korkokulut	134 929,5	168 373,4	14 422,2	16 782,7
RAHOITUSKATE	265 445,5	288 616,9	42 173,0	43 467,3
Tuotot oman pääoman ehtoisista sijoituksista	91 703,6	99 135,1	1 926,2	2 031,8
Palkkiotuotot	130 070,9	135 510,2	12 726,5	14 034,6
Palkkiokulut	17 475,7	17 664,5	1 800,8	2 004,6
Arvopaperikaupan ja valuuttatoiminnan nettotuotot	4 720,3	-2 323,3	-2 171,4	-638,6
Myytävissä olevien rahoitusvarojen nettotuotot	3 741,2	4 956,7	7 046,0	6 737,1
Suojauslaskennan nettotulos	-199,2	-41,9
Sijoituskiinteistöjen nettotuotot	13 579,1	10 659,6	548,8	550,9
Liiketoiminnan muut tuotot	10 249,7	12 445,1	1 035,6	1 299,5
Hallintokulut	268 714,9	284 298,2	34 209,5	34 973,5
Poistot ja arvonalent. aineellisista ja aineettomista hyödykkeistä	14 683,8	13 815,3	1 523,9	1 628,7
Liiketoiminnan muut kulut	57 395,5	59 856,3	4 996,7	5 275,8
Arvonalentumistappiot luotoista ja muista sitoumuksista	4 284,7	8 563,2	2 800,0	748,0
Muiden rahoitusvarojen arvonalentumistappiot
LIIKEVOITTO (-TAPPIO)	156 955,7	164 802,8	17 754,6	22 810,1
Tilinpäätössiirrot	-101,7	1 277,6	-1 869,4	-4 258,8
Tuloverot	17 494,3	17 909,8	4 106,8	4 713,2
Varsinaisen toiminnan voitto (tappio) verojen jälkeen	139 359,7	148 170,6	11 778,4	13 838,1
Muun kuin varsinaisen toiminnan tuotot ja kulut
TILIKAUDEN VOITTO (TAPPIO)	139 359,7	148 170,6	11 778,4	13 838,1

Liitetaulukko 4. Tietoja osuuspankeista, taseet 1000 €

	OPKn jäsenosuuspankit		Paikallisosuuspankit	
	30.6.2011	Muutos-% ed. v.	30.6.2011	Muutos-% ed. v.
VASTAAVAA
Käteiset varat	117 678,6	-4,0	19 552,5	-7,0
Keskuspankkirahoitukseen oikeuttavat saamistodistukset	2 257,9	-74,5	21 502,8	-50,3
Saamiset luottolaitoksilta	3 394 463,6	35,0	426 144,1	4,8
Saamiset yleisöltä ja julkisyhteisöltä	34 090 609,6	1,2	3 433 023,5	3,8
Leasingkohteet
Saamistodistukset	662 766,7	232,7	114 478,7	2,6
Osakkeet ja osuudet	2 192 937,9	-99,9	216 240,3	47,0
Osakkeet ja osuudet omistusyhteisyriyksissä	1 570,7	384,4	81,7	5,4
Osakkeet ja osuudet samaan konserniin kuuluvissa yrityksissä	7 872,4	257,1	6 467,4	0,0
Johdannaissopimukset	30 298,4	-96,1	9 558,5	-67,0
Aineettomat hyödykkeet	787,3	24,3	1 206,1	40,7
Aineelliset hyödykkeet	771 405,5	-2,9	88 559,0	5,1
Osakeanti-/sijoitusosuusanti-/kantarahastoantisaamiset
Muut varat	35 952,9	8,0	1 632,6	-46,8
Siirtosaamiset ja maksetut ennakot	118 090,0	12,5	21 610,4	4,4
Laskennalliset verosaamiset	4 912,8	-22,3	2 515,4	..
VASTAAVAA YHTEENSÄ	41 431 604,3	4,1	4 362 573,0	4,3
VASTATTAVAA
VIERAS PÄÄOMA	36 224 145,8	3,9	3 750 628,0	4,5
Velat luottolaitoksille	2 823 621,6	-15,3	21 868,1	211,8
Velat yleisölle ja julkisyhteisöille	32 633 787,0	6,0	3 643 642,6	4,3
Yleiseen liikkeeseen lasketut velkakirjat	80 784,8	29,0	10 153,8	-51,6
Johdannaissopimukset ja muut kaupankäyntitarkoituksessa pidettävät velat	8 584,1	-34,1	1 415,5	1 927,9
Muut velat	70 173,0	0,9	25 517,0	29,2
Siirtovelat ja saadut ennakot	362 544,6	13,9	30 021,0	8,5
Velat, joilla on huonompi etuoikeus kuin muilla veloilla	210 192,4	-13,3	14 673,5	6,6
Laskennalliset verovelat	34 458,3	9,7	3 336,5	-30,2
TILINPÄÄTÖSSIIRTOJEN KERTYMÄ	1 152 509,5	5,5	129 723,0	6,8
OMA PÄÄOMA	4 054 949,0	5,5	482 222,0	2,5
Osakepääoma/Osuuspääoma/Peruspääoma	796 555,7	0,3	109 859,4	3,8
Sijoitusosuuspääoma/Kantarahasto/Lisäpääoma
Ylikurssirahasto
Arvonkorotusrahassto	2 571,4	-99,6	927,2	0,0
Muut sidotut rahastot	685 870,0	-37,5	67 223,9	-11,9
Vapaat rahastot	1 124 707,1	-1,9	128 822,3	10,9
Edellisten tilikausien voitto tai tappio	1 297 074,2	830,7	161 551,1	1,3
Tilikauden voitto tai tappio	148 170,6	-99,6	13 838,1	17,5
VASTATTAVAA YHTEENSÄ	41 431 604,3	4,1	4 362 573,0	4,3
Taseen ulkopuoliset sitoumukset	3 610 267,8	6,4	268 617,7	43,7
Asiakkaan puolesta kolmannen hyväksi annetut sitoumukset	412 888,1	0,1	114 810,6	157,3
Asiakkaan hyväksi annetut peruuttamattomat sitoumukset	3 197 379,7	7,3	153 807,1	8,1

Liitetaulukko 5. Luettelo tilaston tiedonantajista

Luettelo sisältää 2. neljännes 2011 -tilastossa mukana olevat luottolaitokset. Lisäksi näkyviin on merkitty vuonna 2011 tapahtuneet aloitukset ja lopetukset. Lopetukset voivat olla aitoja lopetuksia tai johtua sulautumisesta toiseen yritykseen.
Kotimaiset liikepankit:
Aktia Bank Abp
eQ Pankki Oy
Evli Pankki Oyj
Fim Pankki Oy
Helsingin OP Pankki Oyj
Nordea Bank Finland Abp
Op-Kotipankki Oyj
Pohjola Pankki Oyj
Sampo Pankki Oyj
SEB Gyllenberg Private Bank Ab -2.5.2011
S-Pankki Oy
Suomen AsuntoHypoPankki Oy
Tapiola Pankki Oy
Ålandsbanken Abp
Säästöpankit:
Aito Säästöpankki Oy
Ekenäs Sparbank
Eräjärven Säästöpankki
Etelä-Karjalan Säästöpankki
Eurajoen Säästöpankki
Helmi Säästöpankki Oy
Huittisten Säästöpankki
Kalannin Säästöpankki
Kantasäästöpankki Oy
Kiikoisten Säästöpankki
Kortesjärven Säästöpankki
Kristinestads Sparbank
Kvevlax Sparbank
Lammin Säästöpankki
Liedon Säästöpankki
Längelmäen Säästöpankki
Länsi Uudenmaan Säästöpankki
Mietoisten Säästöpankki
Myrskylän Säästöpankki
Nooa Säästöpankki Oy
Närpes Sparbank
Parkanon Säästöpankki
Pyhärannan Säästöpankki
Skärgårdssparbanken Ab
Someron Säästöpankki
Suodenniemen Säästöpankki
Suomenniemen Säästöpankki
Sysmän Säästöpankki
Säästöpankki Optia
Töysän Säästöpankki Oy

Vörå Sparbank
Ylihärmän Säästöpankki
Yttermark Sparbank
OPKn yhteenliittymän jäsenosuuspankit:
Akaan Seudun Osuuspankki
Alajärven Osuuspankki
Alastaron Osuuspankki
Alavieskan Osuuspankki
Alavuden Seudun Osuuspankki
Andelsbanken för Åland
Andelsbanken Raseborg
Artjärven Osuuspankki
Askolan Osuuspankki
Auran Osuuspankki
Enon Osuuspankki
Etelä - Karjalan Osuuspankki
Etelä - Pohjanmaan Osuuspankki
Etelä - Päijänteen Osuuspankki
Etelä-Savon Osuuspankki -12.6.2011
Euran Osuuspankki
Forssan Seudun Osuuspankki
Haapajärven Osuuspankki
Haapamäen Seudun Osuuspankki
Haapaveden Osuuspankki
Hailuodon Osuuspankki
Halsuan Osuuspankki
Haminan Seudun Osuuspankki
Harjavallan Osuuspankki
Hartolan Osuuspankki
Hauhon Osuuspankki
Haukivuoren Osuuspankki
Heinäveden Osuuspankki
Himangan Osuuspankki
Hirvensalmen Osuuspankki
Honkilahden Osuuspankki
Huhtamon Osuuspankki
Huittisten Osuuspankki
Humppilan Osuuspankki
Hämeenlinnan Seudun Osuuspankki
Iisalmen Osuuspankki -13.2.2011
Ikaalisten Osuuspankki
Ilomantsin Osuuspankki
Janakkalan Osuuspankki
Joensuun Seudun Osuuspankki
Jokioisten Osuuspankki
Juuan Osuuspankki
Juvan Osuuspankki -12.6.2011
Jämsän Seudun Osuuspankki
Kainuun Osuuspankki
Kalajoen Osuuspankki

Kalkkisten Osuuspankki
Kangasalan Seudun Osuuspankki
Kangasniemen Osuuspankki
Kannuksen Osuuspankki
Karjalan Osuuspankki
Karkun Osuuspankki
Karvian Osuuspankki
Kaustisen Osuuspankki
Keikyän Osuuspankki
Kemin Seudun Osuuspankki
Kerimäen Osuuspankki
Keski - Suomen Osuuspankki
Keski - Uudenmaan Osuuspankki
Kestilän Osuuspankki -17.4.2011
Kesälahden Osuuspankki
Kihniön Osuuspankki
Kiihtelysvaaran Osuuspankki
Kiikoisten Osuuspankki
Kiteen Seudun Osuuspankki
Koillis-Savon Osuuspankki
Koitin-Pertunmaan Osuuspankki
Kokemäen Osuuspankki
Kokkolan Osuuspankki
Korpilahden Osuuspankki
Korsnäs Andelsbank
Kotkan Seudun Osuuspankki
Kouvolan Seudun Osuuspankki
Kronoby Andelsbank
Kuhmalahden Osuuspankki -20.2.2011
Kuhmoisten Osuuspankki
Kuhmon Osuuspankki
Kuopion Osuuspankki -13.2.2011
Kuortaneen Osuuspankki
Kurun Osuuspankki
Kuusamon Osuuspankki
Kymijoen Osuuspankki
Kärkölän Osuuspankki
Käylän Osuuspankki
Köyliön Osuuspankki
Lapin Osuuspankki
Lappo Andelsbank
Lehtimäen Osuuspankki
Lemin Osuuspankki
Leppävirran Osuuspankki
Limingan Osuuspankki
Liperin Osuuspankki
Loimaan Seudun Osuuspankki
Lokalahden Osuuspankki
Lopen Osuuspankki
Lounais-Suomen Osuuspankki

Luhangan Osuuspankki
Luopioisten Osuuspankki
Luumäen Osuuspankki
Luvian Osuuspankki
Länsi-Kymen Osuuspankki
Länsi-Suomen Osuuspankki
Länsi-Uudenmaan Osuuspankki
Maaningan Osuuspankki
Marttilan Osuuspankki
Maskun Osuuspankki
Mellilän Seudun Osuuspankki
Merimaskun Osuuspankki
Metsämaan Osuuspankki
Miehikkälän Osuuspankki
Mouhijärven Osuuspankki
Mynämäen Osuuspankki
Myrskylän Osuuspankki
Mäntsälän Osuuspankki
Mäntän Seudun Osuuspankki
Nagu Andelsbank
Nakkilan Osuuspankki
Niinijoen Osuuspankki
Nivalan Osuuspankki
Nousiaisten Osuuspankki
Orimattilan Osuuspankki
Oripään Osuuspankki
Oriveden Seudun Osuuspankki
Osuuspankki Kantrisal
Oulaisten Osuuspankki
Oulun Osuuspankki
Outokummun Osuuspankki
Paattisten Osuuspankki
Paltamon Osuuspankki
Parikkalan Osuuspankki
Parkanon Osuuspankki
Pedersörenejdens Andelsbank
Perhon Osuuspankki
Peräseinäjoen Osuuspankki
Pieksämäen Seudun Osuuspankki -12.6.2011
Pielaveden Osuuspankki
Pielisen Osuuspankki
Pihtiputaan Osuuspankki
Pohjois-Savon Osuuspankki 13.2.2011-
Pohjolan Osuuspankki
Polvijärven Osuuspankki
Porvoon Osuuspankki
Posion Osuuspankki
Pudasjärven Osuuspankki
Pukkilan Osuuspankki
Pulkkilan Osuuspankki

Punkalaitumen Osuuspankki
Puolangan Osuuspankki
Purmo Andelsbank
Pyhäjärven Osuuspankki
Päijät - Hämeen Osuuspankki
Pälkäneen Osuuspankki -20.2.2011
Pöytyän Osuuspankki
Raahen Seudun Osuuspankki
Rantasalmen Osuuspankki
Rantsilan Osuuspankki -17.4.2011
Rautalammin Osuuspankki
Riihimäen Seudun Osuuspankki
Riistaveden Osuuspankki
Ruoveden Osuuspankki
Ruukin Osuuspankki
Rymättylän Osuuspankki
Rääkkylän Osuuspankki
Sallan Osuuspankki
Salon Osuuspankki
Sauvon Osuuspankki
Savitaipaleen Osuuspankki
Savonlinnan Osuuspankki -12.6.2011
Sideby Andelsbank
Siikajoen Osuuspankki
Siikalatvan Osuuspankki 17.4.2011-
Simpeleen Osuuspankki
Somerniemen Osuuspankki
Someron Osuuspankki
Sonkajärven Osuuspankki
Sotkamon Osuuspankki
Sulkavan Osuuspankki
Suomussalmen Osuuspankki
Suonenjoen Osuuspankki
Suur-Savon Osuuspankki 12.6.2011-
Symän Osuuspankki
Säkylän Osuuspankki
Taivalkosken Osuuspankki
Taivassalon Osuuspankki
Tampereen Seudun Osuuspankki
Tarvasjoen Osuuspankki
Tervolan Osuuspankki
Tervon Osuuspankki
Toholammin Osuuspankki
Tornion Osuuspankki
Turun Seudun Osuuspankki
Tuupovaaran Osuuspankki
Tyrnävän Osuuspankki
Ullavan Osuuspankki
Urjalan Osuuspankki
Utajärven Osuuspankki

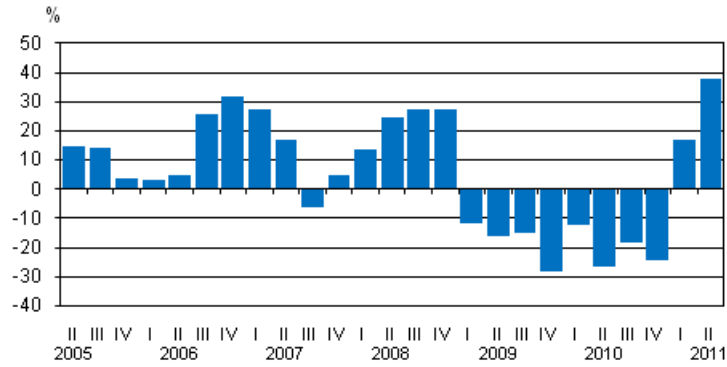
Uukuniemen Osuuspankki
Vakka-Suomen Osuuspankki
Valkeakosken Osuuspankki
Vammalan Seudun Osuuspankki
Vampulan Osuuspankki
Varkauden Osuuspankki -13.2.2011
Varpaisjärven Osuuspankki
Vasa Andelsbank
Vehmersalmen Osuuspankki
Vesannon Osuuspankki
Vetelin Osuuspankki
Vetelin Ylipään Osuuspankki
Vihannin Osuuspankki
Vimpelin Osuuspankki
Virolahden Osuuspankki
Virtain Osuuspankki
Ylitornion Osuuspankki
Ylivieskan Osuuspankki
Yläneen Osuuspankki
Ypäjän Osuuspankki
Ähtärin Osuuspankki
Östnylands Andelsbank
Östra Korsholms Andelsbank
Övermark Andelsbank
Paikallisosuuspankit:
Hannulan Osuuspankki
Hellanmaan Osuuspankki
Honkajoen Osuuspankki
Isojoen Osuuspankki
Joroisten Osuuspankki
Jämijärven Osuuspankki
Kannonkosken Osuuspankki
Keiteleen Osuuspankki
Keuruun Osuuspankki
Kiuruveden Osuuspankki
Konneveden Osuuspankki
Kosken Osuuspankki
Kurikan Osuuspankki
Kyrön Seudun Osuuspankki
Kyrönmaan Osuuspankki
Kyyjärven Osuuspankki
Laihian Osuuspankki
Lammin Osuuspankki
Lanneveden Osuuspankki
Lapinlahden Osuuspankki
Lappajärven Osuuspankki
Lapuan Osuuspankki
Lavian Osuuspankki
Liedon Osuuspankki
Multian Osuuspankki

Nivalan Järvikylän Osuuspankki
Petäjäveden Osuuspankki
Piikkiön Osuuspankki
Pohjanmaan Osuuspankki
Pyhäselän Osuuspankki
Reisjärven Osuuspankki
Sievin Osuuspankki
Siilinjärven Osuuspankki
Suupohjan Osuuspankki
Tiistenjoen Osuuspankki
Tuusniemen Osuuspankki
Vaskion Osuuspankki
Vieremän Osuuspankki
Muut kotimaiset luottolaitokset:
Aktia Hypoteksbank Abp
Eurocard Oy
Handelsbanken Rahoitus Oyj
Kuntarahoitus Oyj
Luottokunta
Nordea Rahoitus Suomi Oy
Op-Asuntoluottopankki Oyj
Sampo Asuntoluottopankki Oyj
Suomen Hypoteekkiyhdistys
Ulkomaiset pankit (ulkomaisen luottolaitoksen talletuspankkitoimintaa Suomessa harjoittavat sivukonttorit):
AS LHV Pank, sivuliike Suomessa 7.3.2011-
BIGBANK AS Suomen sivuliike
Crédit Agricole Corporate and Investment Bank Helsingin sivukonttori
Carnegie Investment Bank Ab, Finland Branch
Citibank International plc, Finland Branch
Danske Bank A/S, Helsinki Branch
Deutsche Bank Ag, Helsinki Branch
DnB NOR Bank ASA, filial Finland
EFG Investment Bank AB filial i Finland
Forex Bank Aktiebolag filial i Finland
Nordnet Bank AB
The Royal Bank of Scotland N.V., The Netherlands (Finnish) filial
The Royal Bank of Scotland public limited company, filial i Finland
Skandinaviska Enskilda Banken Ab (publ) Helsingforsfilialen
Svenska Handelsbanken Ab (publ), filialverksamheten i Finland
Swedbank AB (publ), Filial i Finland
Ulkomaiset muut luottolaitokset (ulkomaisen luottolaitoksen muuta luottolaitostoittoa kuin talletuspankkitoimintaa Suomessa harjoittavat sivukonttorit):
De Lage Landen Finans AB, filial i Finland
Folkia AS, Suomen sivuliike
IKANO BANK SE, Suomen sivuliike
Handelsbanken Finans Ab (publ), filialverksamheten i Finland
J.P.Morgan Europe Limited, Helsingin sivuliike
Stadshypotek AB(publ), filialverksamheten i Finland 1.5.2011-
Scania Finans Aktiebolag, filial i Finland

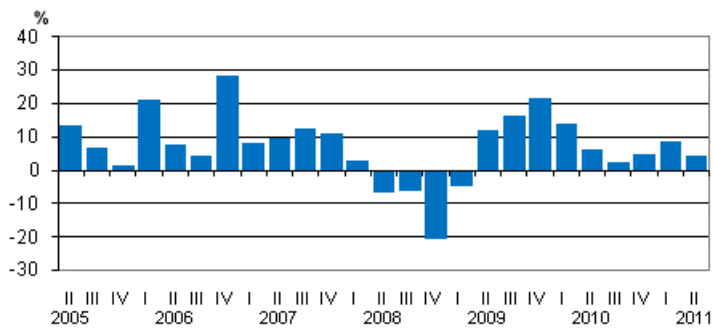
Seb Kort Ab, Helsingin sivilliike
Siemens Financial Services AB, sivilliike Suomessa
TeliaSonera Finans Finland, filial till TeliaSonera AB
Diners Club Finland, filial till Diners Club Nordic AB

Liitekuviot

Liitekuvio 1. Kotimaisten pankkien rahoituskatteen vuosimuutos neljänneksittäin



Liitekuvio 2. Kotimaisten pankkien palkkiotuottojen vuosimuutos neljänneksittäin



Laatuseloste: Luottolaitosten tilinpäätökset

1. Tilastotietojen relevanssi

Luottolaitosten tilinpäätöstilasto kuvaa Suomessa toimintaa harjoittavien luottolaitosten sekä suomalaisten luottolaitosten ulkomaisten sivukonttorien toiminnan kehitystä. Varsinaisten tuloslaskelman ja taseen lisäksi tarkastellaan luottolaitosten liiketoiminnan jakautumista alueellisesti sekä esitetään muita luottolaitosten toimintaa kuvaavia tietoja.

Tilaston tulkinnan kannalta on tärkeää huomata, että luottolaitoksia ei tarkastella tilastossa konserneina vaan itsenäisinä instituutioina. Lisäksi tulee ottaa huomioon, että neljännesvuosittaiset tuloslaskelmatiedot esitetään tilastossa yleensä kumulatiivisina. Siten alkuvuonna lopettaneiden luottolaitosten tuloslaskelmat ovat tilastossa mukana kyseisen vuoden loppuun asti. Koska tase kuvaa tietyn hetken varoja ja velkoja, tasetietoja ei voida esittää kumulatiivisina, vaan tase kertoo kunkin neljänneksen päätöspäivän tilanteen. Lopettaneet luottolaitokset putoavat siis pois tilastossa esitettävästä taseesta heti lopettamista seuraavalla neljänneksellä. Tästä erosta johtuen tuloslaskelman tilikauden voitto ei välttämättä täsmää täysin taseen tilikauden voittoon.

Tiedonkeruun määrittelyvaiheessa on huomioitu mm. Euroopan kansantalouden tilinpitoasetuksen, nk. FISIM-asetuksen, neljännesvuosittaisen rahoitustilinpidoon, alueellisen panos-tuotoksen sekä EU:n rakennetilastoasetuksen luottolaitosliitteen edellyttämät tiedot. Lisäksi osa kerättävistä tiedoista toimii Finanssivalvonnan valvontatoimen pohjana.

Käytetty tilinpäätöskaava perustuu valtiovarainministeriön asetukseen luottolaitoksen ja sijoituspalveluyrityksen tilinpäätöksestä sekä Finanssivalvonnan em. asetusta täydentävään määräykseen. Tiedot kerätään Tilastokeskuksen ja Finanssivalvonnan yhteisenä suorana tiedonkeruuna kaikilta Suomessa toimivilta pankeilta sekä muilta luottolaitoksilta ml. ulkomaisten luottolaitosten sivukonttorit Suomessa.

Tiedonantovelvollisuus perustuu tilastolakiin (280/2004/14§) sekä Finanssivalvonnan määräykseen ja valtiovarainministeriön asetukseen.

2. Tilastotutkimuksen menetelmäkuvaus

Tiedot kerätään kokonaistutkimuksena suorana tiedonkeruuna kaikilta Suomessa toimivilta pankeilta sekä muilta luottolaitoksilta ml. ulkomaisten luottolaitosten sivukonttorit Suomessa. Tiedot kerätään sähköisesti.

3. Tietojen oikeellisuus ja tarkkuus

Tilaston laatu on hyvä. Tilasto perustuu luottolaitosten kirjanpitoon. Aineistolle tehdään tarkastusvertailuja luottolaitosten julkaistuihin tilinpäätöksiin.

4. Julkaistujen tietojen ajantasaisuus ja oikea-aikaisuus

- Ennakkotilasto edellisen vuoden tiedoista ilmestyy huhtikuussa.
- Lopulliset ja ennakkotilastoa laajemmat tiedot julkaistaan kesäkuussa.
- Ensimmäisen neljänneksen tiedot julkaistaan kesäkuussa.
- Toisen neljänneksen tiedot julkaistaan lokakuussa.
- Kolmannen neljänneksen tiedot julkaistaan joulukuussa.

Tarkat julkaisupäivät näkyvät tämän sivuston kohdassa "Tulevat julkistukset".

5. Tietojen saatavuus ja läpinäkyvyys/selkeys

Tilasto julkaistaan viisi kertaa vuodessa verkkojulkaisuna Tilastokeskuksen sivuilla. Vuositiedot julkaistaan ensin suppeana ennakkona ja myöhemmin laajempina lopullisena julkaisuna. Vuoden 2008 loppuun asti tiedot julkaistiin myös osana Rahalaitokset painojulkaisua.

Tuloslaskelma- ja tasetietojen aikasarjat ovat saatavilla vuodesta 1999 alkaen tilaston verkkosivulla tietokantataulukkona. Lisäksi Tilastokeskus tuottaa pyynnöstä muita aikasarjoja luottolaitosten liiketoimintaa kuvaavista luvuista.

6. Tilastojen vertailukelpoisuus

Vuoden 2005 alussa useimmat aikasarjat katkeavat tilinpäätöskäyvä muuoksen takia. Silloin otettiin käyttöön luottolaitosten tilinpäätösraportoinnissa uusi IAS/IFRS-tilinpäätösstandardi. Tätä ennen yhtenäisellä tilinpäätöskäyvälla tuotetut tilinpäätöstilastot luottolaitoksista on saatavissa vuosilta 1995-2004. Vuodesta 1974 vuoteen 1995 tuotettiin tilinpäätösjulkaisuja luottolaitoksista siten, että rahoitusyhtiöt ja luotto-osakeyhtiöt eivät sisällyneet yhtenäistettyyn kehikkoon. Nämä eivät vielä olleet yhtenäisen luottolaitoslainsäädännön piirissä. Ennen vuotta 1974 kustakin pankkiryhmästä tuotettiin erillinen julkaisu, joiden sisällöt poikkesivat jossakin määrin toisistaan myös tilinpäätöskäyvä osalta. Tilastokeskus on julkaissut ns. pankkitilastoja vuoden 1970 tiedoista alkaen kaikista pankkiryhmistä. Pankkitilastojen taival alkoi vuoden 1868 säästöpankkitalastosta, joka oli säästöpankkien tarkastajan kertomus säästöpankkien tilasta ja hoidosta.

Lopettaneiden yritysten käsittelyä muutettiin tilaston tuloslaskelmatietojen osalta kolmannella neljänneksellä 2007. Muutos toteutettiin takautuvasti vuoden 2006 alusta alkaen. Aiemmin lopettaneet yritykset putosivat välittömästi lopettamisen jälkeen pois tuloslaskelmatilastosta. Nyt lopettaneiden luottolaitosten tiedot lasketaan mukaan kumulatiiviseen tuloslaskelmatilastoon aina lopettamisvuoden viimeiseen neljännekseen asti. Muutos ei vaikuta tasetietoihin. Muutos parantaa peräkkäisten neljännten vertailua vuoden sisällä.

7. Selkeys ja eheys/yhtenäisyys

Tilasto on tuotettu vallitsevan tilinpäätösstandardin mukaisesti ja on vertailukelpoinen muihin luottolaitosten tilinpäätöstilastoihin nähden. Tilastossa luottolaitoksia tarkastellaan itsenäisinä instituutioina, ei konserneina.

Lisätietoja

Marja Keltanen (09) 1734 3328

Susanna Laine (09) 1734 3317

Vastaava tilastojohtaja:

Ari Tyrkkö

rahoitusmarkkinat@tilastokeskus.fi

www.tilastokeskus.fi

Lähde: Luottolaitosten tilinpäätökset, Tilastokeskus