

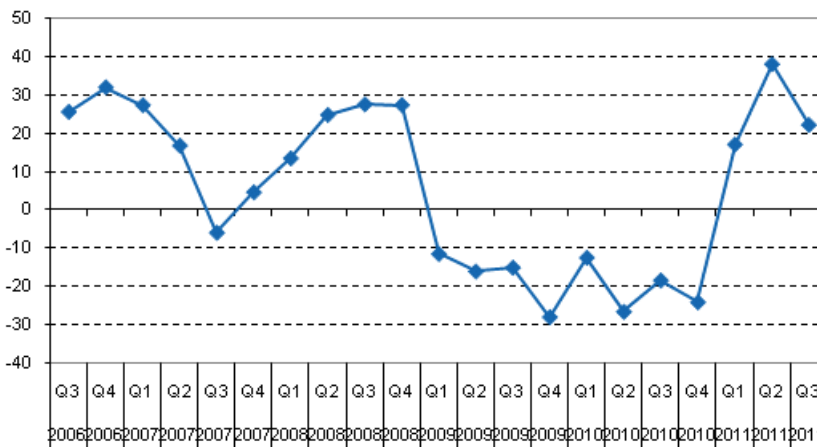
# Luottolaitosten tilinpäätökset

2011, 3. vuosineljännes

## Kotimaisten pankkien rahoituskatteen vuosimuutos 22 prosenttia vuoden 2011 kolmannella neljänneksellä

Kotimaisten pankkien rahoituskate oli vuoden 2011 kolmannella neljänneksellä 855 miljoonaa euroa. Rahoituskate kasvoi 22 prosenttia verrattuna edellisen vuoden vastaavaan neljännekseen. Edelliseen neljännekseen verrattuna rahoituskate kasvoi 0,3 prosenttia. Tiedot käyvät ilmi Tilastokeskuksen luottolaitosten tilinpäätöstilastosta.

### Kotimaisten pankkien rahoituskatteen vuosimuutos neljänneksittäin



Palkkiotuotot olivat vuoden kolmannella neljänneksellä 376 miljoonaa euroa ja niiden lisäys oli 7 prosenttia vuoden takaiseen verrattuna. Arvopaperikaupan ja valuuttatoiminnan nettotuotot laskivat 86 prosenttia vuoden 2010 kolmanteen neljännekseen verrattuna.

Arvonalentumistappioita luotoista ja muista sitoumuksista kirjattiin kolmannella neljänneksellä 13 miljoonaa euroa. Tämä on 88 prosenttia vähemmän kuin vuotta aiemmin.

Kotimaisten pankkien liikevoitto oli vuoden kolmannella neljänneksellä 487 miljoonaa euroa, mikä on 10 prosenttia enemmän kuin vuotta aiemmin. Taseiden yhteenlaskettu arvo oli 515 miljardia euroa. Taseet kasvoivat 26 prosenttia vuoden takaisesta. Oman pääoman osuus taseiden loppusummasta oli 4,0 prosenttia.

# Sisällys

## Taulukot

### Liitetaulukot

Liitetaulukko 1. Kotimaisten talletuspankkien tuloslaskelma 1.1.- 30.9.2011, 1000 €.....	3
Liitetaulukko 2. Kotimaisten talletuspankkien tase 30.9.2011, 1000 €.....	3
Liitetaulukko 3. Tietoja osuuspankeista, tuloslaskelmat 1000 €.....	5
Liitetaulukko 4. Tietoja osuuspankeista, taseet 1000 €.....	6
Liitetaulukko 5. Luettelo tilaston tiedonantajista .....	7

## Kuviot

### Liitekuviot

Liitekuvio 1. Kotimaisten pankkien rahoituskatteen vuosimuutos neljänneksittäin.....	15
Liitekuvio 2. Kotimaisten pankkien palkkiotuottojen vuosimuutos neljänneksittäin.....	15
Laatuseloste: Luottolaitosten tilinpäätökset.....	16

# Liitetaulukot

## Liitetaulukko 1. Kotimaisten talletuspankkien tuloslaskelma 1.1.- 30.9.2011, 1000 €

Kotimaiset pankit <sup>1)</sup>	1.1.-30.9.2010	1.1.-30.9.2011	Muutos-%
Korkotuotot	3 995 217,4	5 308 908,0	32,9
Leasingtoiminnan nettotuotot	19 332,8	20 537,9	6,2
Korkokulut	1 954 772,3	2 754 909,8	40,9
RAHOITUSKATE	2 059 777,9	2 574 536,1	25,0
Tuotot oman pääoman ehtoista sijoituksista	186 819,4	244 210,6	30,7
Palkkiotuotot	1 096 328,6	1 169 753,9	6,7
Palkkiokulut	365 212,0	396 131,6	8,5
Arvopaperikaupan ja valuuttatoiminnan nettotuotot	742 533,1	233 849,7	-68,5
Myytavissä olevien rahoitusvarojen nettotuotot	45 245,2	19 501,7	-56,9
Suojauslaskennan nettotulos	-4 640,5	-8 225,0	(77,2) <sup>2)</sup>
Sijoituskiinteistöjen nettotuotot	23 287,6	18 899,0	-18,8
Liiketoiminnan muut tuotot	153 788,0	131 846,2	-14,3
Hallintokulut	1 707 149,6	1 781 954,2	4,4
Poistot ja arvonalent.aineellisista ja aineettomista hyödykkeistä	92 184,0	93 085,0	1,0
Liiketoiminnan muut kulut	301 659,3	306 092,6	1,5
Arvonalentumistappiot luotoista ja muista sitoumuksista	360 100,5	145 564,3	-59,6
Muiden rahoitusvarojen arvonalentumistappiot	-1 731,0	-762,0	(-56,0) <sup>3)</sup>
LIIKEVOITTO (-TAPPIO)	1 478 564,9	1 662 306,5	12,4
Tilinpäätössiirrot	-19 302,0	-19 055,0	(-1,3)
Tuloverot	336 831,8	370 448,2	10,0
Varsinaisen toiminnan voitto (tappio) verojen jälkeen	1 122 431,1	1 272 803,3	13,4
Muun kuin varsinaisen toiminnan tuotot ja kulut	13 900,0	..	-100,0
TILIKAUDEN VOITTO (TAPPIO)	1 136 331,1	1 272 803,3	12,0

1) Kotimaiset pankit ml. niiden ulkomailla toimivat sivukonttorit; pl. Suomessa toimivat ulkomaisten pankkien sivukonttorit.

2) Negatiivinen erä kasvaa.

3) Negatiivinen erä pienenee.

## Liitetaulukko 2. Kotimaisten talletuspankkien tase 30.9.2011, 1000 €

Kotimaiset pankit <sup>1)</sup>	30.9.2010	30.9.2011	Muutos-%
VASTAAVAA	..	..	..
Käteiset varat	2 967 171,8	3 284 180,6	10,7
Keskuspankkirahoitukseen oikeuttavat saamistodistukset	16 304 750,4	23 381 393,2	43,4
Saamiset luottolaitoksilta	74 429 026,1	95 508 741,3	28,3
Saamiset yleisöltä ja julkisyhteisöltä	148 909 607,9	177 631 009,2	19,3
Leasingkohteet	813 462,2	905 187,6	11,3
Saamistodistukset	8 207 826,2	31 735 259,9	286,6
Osakkeet ja osuudet	3 631 712,2	4 356 785,3	20,0
Osakkeet ja osuudet omistusyhteisyhteisöissä	34 498,2	84 664,6	145,4
Osakkeet ja osuudet samaan konserniin kuuluvissa yrityksissä	1 882 336,7	1 925 415,9	2,3
Johdannaissopimukset	142 174 677,7	160 979 420,4	13,2
Aineettomat hyödykkeet	150 485,5	188 076,3	25,0
Aineelliset hyödykkeet	1 229 899,0	1 187 630,8	-3,4
Osakeanti-/sijoitusosuusanti-/kantarahastoantisaamiset	..	..	..

Kotimaiset pankit <sup>1)</sup>	30.9.2010	30.9.2011	Muutos-%
Muut varat	8 133 777,8	11 524 870,8	41,7
Siirtosaamiset ja maksetut ennakot	1 491 330,4	2 124 837,2	42,5
Laskennalliset verosaamiset	70 042,4	127 682,7	82,3
VASTAAVAA YHTEENSÄ	410 430 604,5	514 945 155,8	25,5
VASTATTAVAA	..	..	..
VIERAS PÄÄOMA	387 748 706,5	491 636 039,4	26,8
Velat luottolaitoksille	57 545 394,8	80 713 250,7	40,3
Velat yleisölle ja julkisyhteisöille	118 722 503,0	150 723 617,7	27,0
Yleiseen liikkeeseen lasketut velkakirjat	54 752 669,2	68 197 100,0	24,6
Johdannaissopimukset ja muut kaupankäyntitarkoituksessa pidettävät velat	143 119 059,8	158 390 807,6	10,7
Muut velat	8 613 716,5	28 490 334,0	230,8
Siirtovelat ja saadut ennakot	1 895 536,5	2 497 192,9	31,7
Velat, joilla on huonompi etuoikeus kuin muilla veloilla	3 037 901,3	2 582 567,2	-15,0
Laskennalliset verovelat	61 925,4	41 169,3	-33,5
TILINPÄÄTÖSSIIRTOJEN KERTYMÄ	2 245 073,5	2 461 903,7	9,7
OMA PÄÄOMA	20 436 824,5	20 847 212,7	2,0
Osakepääoma/Osuuspääoma/Peruspääoma	4 144 315,7	4 106 481,4	-0,9
Sijoitusosuuspääoma/Kantarahasto/Lisäpääoma	20 300,0	24 750,0	21,9
Ylikurssirahasto	1 263 043,2	1 247 851,8	-1,2
Arvonkorotusrahasto	3 774,0	2 659,2	-29,5
Muut sidotut rahastot	4 343 745,7	1 247 504,7	-71,3
Vapaat rahastot	1 956 407,0	4 889 921,6	149,9
Edellisten tilikausien voitto tai tappio	7 566 526,8	8 055 817,1	6,5
Tilikauden voitto tai tappio	1 138 712,1	1 272 226,9	11,7
VASTATTAVAA YHTEENSÄ	410 430 604,5	514 945 155,8	25,5
Taseen ulkopuoliset sitoumukset	50 851 385,0	57 318 963,7	12,7
Asiakkaan puolesta kolmannen hyväksi annetut sitoumukset	21 995 358,8	23 713 114,0	7,8
Asiakkaan hyväksi annetut peruuttamattomat sitoumukset	28 856 026,2	33 605 849,7	16,5

1) Kotimaiset pankit ml. niiden ulkomailla toimivat sivukonttorit; pl. ulkomaisten pankkien Suomessa toimivat sivukonttorit.

### Liitetaulukko 3. Tietoja osuuspankeista, tuloslaskelmat 1000 €

	OPKn jäsenosuuspankit		Paikallisosuuspankit	
	1.1.-30.9.2010	1.1.-30.9.2011	1.1.-30.9.2010	1.1.-30.9.2011
Korkotuotot	606 386,7	716 246,1	85 706,9	92 634,8
Leasingtoiminnan nettotuotot	..	..	..	..
Korkokulut	206 179,0	267 317,7	21 975,0	26 192,7
RAHOITUSKATE	400 207,7	448 928,4	63 731,9	66 442,1
Tuotot oman pääoman ehtoisista sijoituksista	91 753,5	106 631,9	1 964,1	2 145,2
Palkkiotuotot	187 013,8	195 109,3	19 065,7	21 142,1
Palkkiokulut	26 348,1	26 346,7	2 728,5	3 035,8
Arvopaperikaupan ja valuuttatoiminnan nettotuotot	10 006,9	-11 494,4	-2 071,6	-810,3
Myytävissä olevien rahoitusvarojen nettotuotot	4 706,7	4 955,8	8 937,2	5 932,6
Suojauslaskennan nettotulos	..	..	-173,2	-9,2
Sijoituskiinteistöjen nettotuotot	18 514,4	15 075,8	836,1	720,6
Liiketoiminnan muut tuotot	14 323,6	17 597,5	1 527,0	1 626,8
Hallintokulut	386 039,2	408 532,0	50 394,5	50 894,2
Poistot ja arvonalent. aineellisista ja aineettomista hyödykkeistä	21 968,2	20 676,0	2 309,9	2 536,7
Liiketoiminnan muut kulut	84 459,8	88 184,7	7 439,0	8 061,8
Arvonalentumistappiot luotoista ja muista sitoumuksista	4 749,1	13 994,4	3 205,9	2 364,6
Muiden rahoitusvarojen arvonalentumistappiot	..	..	..	..
LIIKEVOITTO (-TAPPIO)	202 962,2	219 070,5	27 739,4	30 296,8
Tilinpäätössiirrot	-142,9	1 194,4	-3 768,0	-6 543,3
Tuloverot	29 516,1	30 202,4	6 139,2	6 156,0
Varsinaisen toiminnan voitto (tappio) verojen jälkeen	173 303,2	190 062,5	17 832,2	17 597,5
Muun kuin varsinaisen toiminnan tuotot ja kulut	..	..	..	..
TILIKAUDEN VOITTO (TAPPIO)	173 303,2	190 062,5	17 832,2	17 597,5

**Liitetaulukko 4. Tietoja osuuspankeista, taseet 1000 €**

	OPKn jäsenosuuspankit		Paikallisosuuspankit	
	30.9.2011	Muutos-% ed. v.	30.9.2011	Muutos-% ed. v.
VASTAAVAA	..	..	..	..
Käteiset varat	111 679,8	1,9	17 874,0	-1,7
Keskuspankkirahoitukseen oikeuttavat saamistodistukset	2 354,1	-69,9	26 458,8	-27,7
Saamiset luottolaitoksilta	3 804 896,2	60,5	432 710,2	3,1
Saamiset yleisöltä ja julkisyhteisöltä	34 248 173,1	-0,6	3 474 220,7	3,6
Leasingkohteet	..	..	..	..
Saamistodistukset	720 508,0	9,2	122 827,8	13,4
Osakkeet ja osuudet	2 135 715,6	13,6	185 276,7	9,6
Osakkeet ja osuudet omistusyhteisyriyksissä	3 247,8	99,3	81,7	5,4
Osakkeet ja osuudet samaan konserniin kuuluvissa yrityksissä	7 868,1	-0,3	6 467,4	0,0
Johdannaissopimukset	23 397,7	16,0	18 108,2	-28,0
Aineettomat hyödykkeet	1 013,0	66,2	1 105,5	40,7
Aineelliset hyödykkeet	768 074,5	-2,4	89 321,0	4,4
Osakeanti-/sijoitusosuusanti-/kantarahastoantisaamiset	..	..	..	..
Muut varat	37 704,3	4,2	1 731,7	-28,8
Siirtosaamiset ja maksetut ennakot	166 201,2	22,4	24 797,1	-2,6
Laskennalliset verosaamiset	7 451,1	49,6	6 308,1	..
VASTAAVAA YHTEENSÄ	42 038 284,5	3,9	4 407 288,9	3,7
VASTATTAVAA	..	..	..	..
VIERAS PÄÄOMA	36 877 493,6	3,8	3 807 406,9	4,2
Velat luottolaitoksille	2 918 472,1	-17,9	21 675,9	168,8
Velat yleisölle ja julkisyhteisöille	33 140 274,6	6,3	3 702 048,7	4,3
Yleiseen liikkeeseen lasketut velkakirjat	92 634,1	9,8	9 548,4	-44,6
Johdannaissopimukset ja muut kaupankäyntitarkoituksessa pidettävät velat	12 508,7	32,9	12,2	-60,4
Muut velat	65 445,9	2,9	25 589,2	5,5
Siirtovelat ja saadut ennakot	414 532,5	17,1	33 940,8	6,8
Velat, joilla on huonompi etuoikeus kuin muilla veloilla	210 231,7	-6,3	12 212,3	-15,0
Laskennalliset verovelat	23 394,0	-36,6	2 379,4	-59,1
TILINPÄÄTÖSSIIRTOJEN KERTYMÄ	1 152 591,4	5,5	132 007,1	7,0
OMA PÄÄOMA	4 008 199,5	3,7	467 874,9	-1,8
Osakepääoma/Osuuspääoma/Peruspääoma	746 150,0	-2,2	106 802,2	1,6
Sijoitusosuuspääoma/Kantarahasto/Lisäpääoma	..	..	..	..
Ylikurssirahasto	..	..	..	..
Arvonkorotusrahassto	2 571,4	-9,7	814,9	-12,1
Muut sidotut rahastot	647 635,0	-5,1	52 335,5	-34,8
Vapaat rahastot	1 124 707,2	2,6	128 812,8	10,9
Edellisten tilikausien voitto tai tappio	1 297 073,4	13,2	161 512,0	3,5
Tilikauden voitto tai tappio	190 062,5	9,7	17 597,5	-1,3
VASTATTAVAA YHTEENSÄ	42 038 284,5	3,9	4 407 288,9	3,7
Taseen ulkopuoliset sitoumukset	3 638 681,9	7,8	257 540,5	1,1
Asiakkaan puolesta kolmannen hyväksi annetut sitoumukset	424 993,7	4,3	114 226,3	7,5
Asiakkaan hyväksi annetut peruuttamattomat sitoumukset	3 213 688,2	8,3	143 314,2	-3,5

## Liitetaulukko 5. Luettelo tilaston tiedonantajista

Luettelo sisältää 3. neljännes 2011 -tilastossa mukana olevat luottolaitokset. Lisäksi näkyviin on merkitty vuonna 2011 tapahtuneet aloitukset ja lopetukset. Lopetukset voivat olla aitoja lopetuksia tai johtua sulautumisesta toiseen yritykseen.

### **Kotimaiset liikepankit:**

Aktia Bank Abp

Eufex Pankki Oyj 21.6.2011 -

eQ Pankki Oy -29.6.2011

Evli Pankki Oyj

Fim Pankki Oy

Helsingin OP Pankki Oyj

Itella Pankki Oyj 31.8.2011 -

Nordea Bank Finland Abp

Op-Kotipankki Oyj

Pohjola Pankki Oyj

Sampo Pankki Oyj

SEB Gyllenberg Private Bank Ab -2.5.2011

S-Pankki Oy

Suomen AsuntoHypoPankki Oy

Tapiola Pankki Oy

Ålandsbanken Abp

### **Säästöpankit:**

Aito Säästöpankki Oy

Ekenäs Sparbank

Eräjärven Säästöpankki

Etelä-Karjalan Säästöpankki

Eurajoen Säästöpankki

Helmi Säästöpankki Oy

Huittisten Säästöpankki

Kalannin Säästöpankki

Kantasäästöpankki Oy

Kiikoisten Säästöpankki

Kortesjärven Säästöpankki

Kristinestads Sparbank

Kvevlax Sparbank

Lammin Säästöpankki

Liedon Säästöpankki

Längelmäen Säästöpankki

Länsi Uudenmaan Säästöpankki

Mietoisten Säästöpankki

Myrskylän Säästöpankki

Nooa Säästöpankki Oy

Närpes Sparbank

Parkanon Säästöpankki

Pyhärannan Säästöpankki

Skärgårdssparbanken Ab

Someron Säästöpankki

Suodenniemen Säästöpankki

Suomenniemen Säästöpankki

Systemän Säästöpankki

Säästöpankki Optia

Töysän Säästöpankki Oy
Vörå Sparbank
Ylihärmän Säästöpankki
Yttermark Sparbank
<b>OPKn yhteenliittymän jäsenosuuspankit:</b>
Akaan Seudun Osuuspankki
Alajärven Osuuspankki
Alastaron Osuuspankki
Alavieskan Osuuspankki
Alavuden Seudun Osuuspankki
Andelsbanken för Åland
Andelsbanken Raseborg
Artjärven Osuuspankki
Askolan Osuuspankki
Auran Osuuspankki
Enon Osuuspankki
Etelä - Karjalan Osuuspankki
Etelä - Pohjanmaan Osuuspankki
Etelä - Päijänteen Osuuspankki
Etelä-Savon Osuuspankki -12.6.2011
Euran Osuuspankki
Forssan Seudun Osuuspankki
Haapajärven Osuuspankki
Haapamäen Seudun Osuuspankki
Haapaveden Osuuspankki
Hailuodon Osuuspankki
Halsuan Osuuspankki
Haminan Seudun Osuuspankki
Harjavallan Osuuspankki
Hartolan Osuuspankki
Hauhon Osuuspankki
Haukivuoren Osuuspankki
Heinäveden Osuuspankki
Himangan Osuuspankki
Hirvensalmen Osuuspankki
Honkilahden Osuuspankki
Huhtamon Osuuspankki
Huittisten Osuuspankki
Humppilän Osuuspankki
Hämeenlinnan Seudun Osuuspankki
Iisalmen Osuuspankki -13.2.2011
Ikaalisten Osuuspankki
Ilomantsin Osuuspankki
Janakkalan Osuuspankki
Joensuun Seudun Osuuspankki
Jokioisten Osuuspankki
Juuan Osuuspankki
Juvan Osuuspankki -12.6.2011
Jämsän Seudun Osuuspankki
Kainuun Osuuspankki



Kalajoen Osuuspankki
Kalkkisten Osuuspankki
Kangasalan Seudun Osuuspankki
Kangasniemen Osuuspankki
Kannuksen Osuuspankki
Karjalan Osuuspankki
Karkun Osuuspankki
Karvian Osuuspankki
Kaustisen Osuuspankki
Keikyän Osuuspankki
Kemin Seudun Osuuspankki
Kerimäen Osuuspankki
Keski - Suomen Osuuspankki
Keski - Uudenmaan Osuuspankki
Kestilän Osuuspankki -17.4.2011
Kesälahden Osuuspankki
Kihniön Osuuspankki
Kiihtelysvaaran Osuuspankki
Kiikoisten Osuuspankki
Kiteen Seudun Osuuspankki
Koillis-Savon Seudun Osuuspankki
Koitin-Pertunmaan Osuuspankki
Kokemäen Osuuspankki
Kokkolan Osuuspankki
Korpilahden Osuuspankki
Korsnäs Andelsbank
Kotkan Seudun Osuuspankki
Kouvolan Seudun Osuuspankki
Kronoby Andelsbank
Kuhmalahden Osuuspankki -20.2.2011
Kuhmoisten Osuuspankki
Kuhmon Osuuspankki
Kuopion Osuuspankki -13.2.2011
Kuortaneen Osuuspankki
Kurun Osuuspankki
Kuusamon Osuuspankki
Kymijoen Osuuspankki
Kärkölän Osuuspankki
Käylän Osuuspankki
Köyliön Osuuspankki
Lapin Osuuspankki
Lappo Andelsbank
Lehtimäen Osuuspankki
Lemin Osuuspankki
Leppävirran Osuuspankki
Limingan Osuuspankki
Liperin Osuuspankki
Loimaan Seudun Osuuspankki
Lokalahden Osuuspankki
Lopen Osuuspankki

Lounais-Suomen Osuuspankki
Luhangan Osuuspankki
Luopioisten Osuuspankki
Luumäen Osuuspankki
Luvian Osuuspankki
Länsi-Kymen Osuuspankki
Länsi-Suomen Osuuspankki
Länsi-Uudenmaan Osuuspankki
Maaningan Osuuspankki
Marttilan Osuuspankki
Maskun Osuuspankki
Mellilän Seudun Osuuspankki
Merimaskun Osuuspankki
Metsämaan Osuuspankki
Miehikkälän Osuuspankki
Mouhijärven Osuuspankki
Mynämäen Osuuspankki
Myrskylän Osuuspankki
Mäntsälän Osuuspankki
Mäntän Seudun Osuuspankki
Nagu Andelsbank
Nakkilan Osuuspankki
Niinijoen Osuuspankki
Nivalan Osuuspankki
Nousiaisten Osuuspankki
Orimattilan Osuuspankki
Oripään Osuuspankki
Oriveden Seudun Osuuspankki
Osuuspankki Kantrisalo
Oulaisten Osuuspankki
Oulun Osuuspankki
Outokummun Osuuspankki
Paattisten Osuuspankki
Paltamon Osuuspankki
Parikkalan Osuuspankki
Parkanon Osuuspankki
Pedersörenejdens Andelsbank
Perhon Osuuspankki
Peräseinäjoen Osuuspankki
Pieksämäen Seudun Osuuspankki -12.6.2011
Pielaveden Osuuspankki
Pielisen Osuuspankki
Pihtiputaan Osuuspankki
Pohjois-Savon Osuuspankki 13.2.2011-
Pohjolan Osuuspankki
Polvijärven Osuuspankki
Porvoon Osuuspankki
Posion Osuuspankki
Pudasjärven Osuuspankki
Pukkilan Osuuspankki

Pulkkilan Osuuspankki
Punkalaitumen Osuuspankki
Puolangan Osuuspankki
Purmo Andelsbank
Pyhäjärven Osuuspankki
Päijät - Hämeen Osuuspankki
Pälkäneen Osuuspankki -20.2.2011
Pöytyän Osuuspankki
Raahen Seudun Osuuspankki
Rantasalmen Osuuspankki
Rantsilan Osuuspankki -17.4.2011
Rautalammin Osuuspankki
Riihimäen Seudun Osuuspankki
Riistaveden Osuuspankki
Ruoveden Osuuspankki
Ruukin Osuuspankki
Rymättylän Osuuspankki
Rääkkylän Osuuspankki
Sallan Osuuspankki
Salon Osuuspankki
Sauvon Osuuspankki
Savitaipaleen Osuuspankki
Savonlinnan Osuuspankki -12.6.2011
Sideby Andelsbank
Siikajoen Osuuspankki
Siikalatvan Osuuspankki 17.4.2011-
Simpeleen Osuuspankki
Somerniemen Osuuspankki
Someron Osuuspankki
Sonkajärven Osuuspankki
Sotkamon Osuuspankki
Sulkavan Osuuspankki
Suomussalmen Osuuspankki
Suonenjoen Osuuspankki
Suur-Savon Osuuspankki 12.6.2011-
Sysmän Osuuspankki
Säkylän Osuuspankki
Taivalkosken Osuuspankki
Taivassalon Osuuspankki
Tampereen Seudun Osuuspankki
Tarvasjoen Osuuspankki
Tervolan Osuuspankki
Tervon Osuuspankki
Toholammin Osuuspankki
Tornion Osuuspankki
Turun Seudun Osuuspankki
Tuupovaaran Osuuspankki
Tyrnävän Osuuspankki
Ullavan Osuuspankki
Urjalan Osuuspankki

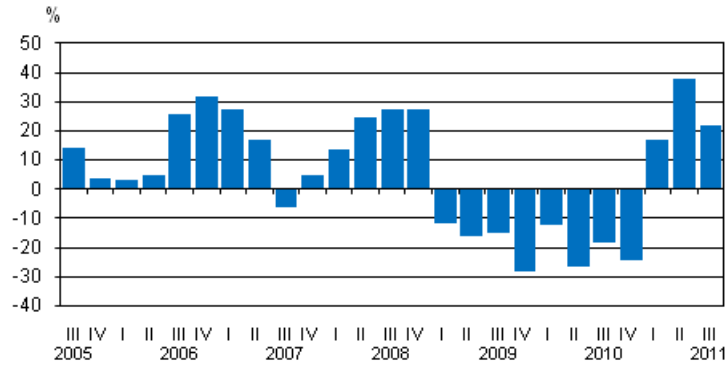
Utajärven Osuuspankki
Uukuniemen Osuuspankki
Vakka-Suomen Osuuspankki
Valkeakosken Osuuspankki
Vammalan Seudun Osuuspankki
Vampulan Osuuspankki
Varkauden Osuuspankki -13.2.2011
Varpaisjärven Osuuspankki -18.9.2011
Vasa Andelsbank
Vehmersalmen Osuuspankki
Vesannon Osuuspankki
Vetelin Osuuspankki
Vetelin Ylipään Osuuspankki
Vihannin Osuuspankki
Vimpelin Osuuspankki
Virolahden Osuuspankki
Virtain Osuuspankki
Ylitornion Osuuspankki
Ylivieskan Osuuspankki
Yläneen Osuuspankki
Ypäjän Osuuspankki
Ähtärin Osuuspankki
Östnylands Andelsbank
Östra Korsholms Andelsbank
Övermark Andelsbank
<b>Paikallisosuuspankit:</b>
Hannulan Osuuspankki
Hellanmaan Osuuspankki
Honkajoen Osuuspankki
Isojoen Osuuspankki
Joroisten Osuuspankki
Jämijärven Osuuspankki
Kannonkosken Osuuspankki
Keiteleen Osuuspankki
Keuruun Osuuspankki
Kiuruveden Osuuspankki
Konneveden Osuuspankki
Kosken Osuuspankki
Kurikan Osuuspankki
Kyrön Seudun Osuuspankki
Kyrönmaan Osuuspankki
Kyyjärven Osuuspankki
Laihian Osuuspankki
Lammin Osuuspankki
Lanneveden Osuuspankki
Lapinlahden Osuuspankki
Lappajärven Osuuspankki
Lapuan Osuuspankki
Lavian Osuuspankki
Liedon Osuuspankki

Multian Osuuspankki
Nivalan Järvikylän Osuuspankki
Petäjäveden Osuuspankki
Piikkiön Osuuspankki
Pohjanmaan Osuuspankki
Pyhäselän Osuuspankki
Reisjärven Osuuspankki
Sievin Osuuspankki
Siilinjärven Osuuspankki
Suupohjan Osuuspankki
Tiistenjoen Osuuspankki
Tuusniemen Osuuspankki
Vaskion Osuuspankki
Vieremän Osuuspankki
<b>Muut kotimaiset luottolaitokset:</b>
Aktia Hypoteksbank Abp
Eurocard Oy
Handelsbanken Rahoitus Oyj
Kuntarahoitus Oyj
Luottokunta
Nordea Rahoitus Suomi Oy
Op-Asuntoluottopankki Oyj
Sampo Asuntoluottopankki Oyj
Suomen Hypoteekkiyhdistys
<b>Ulkomaiset pankit (ulkomaisen luottolaitoksen talletuspankkitoimintaa Suomessa harjoittavat sivukonttorit):</b>
AS LHV Pank, sivuliike Suomessa 7.3.2011-
BIGBANK AS Suomen sivuliike
Crédit Agricole Corporate and Investment Bank Helsingin sivukonttori
Carnegie Investment Bank Ab, Finland Branch
Citibank International plc, Finland Branch
Danske Bank A/S, Helsinki Branch
Deutsche Bank Ag, Helsinki Branch
DnB NOR Bank ASA, filial Finland
EFG Investment Bank AB filial i Finland
Forex Bank Aktiebolag filial i Finland
Nordnet Bank AB
The Royal Bank of Scotland N.V., The Netherlands (Finnish) filial
The Royal Bank of Scotland public limited company, filial i Finland
Skandinaviska Enskilda Banken Ab (publ) Helsingforsfilialen
Svenska Handelsbanken Ab (publ), filialverksamheten i Finland
Swedbank AB (publ), Filial i Finland
<b>Ulkomaiset muut luottolaitokset (ulkomaisen luottolaitoksen muuta luottolaitostoimintaa kuin talletuspankkitoimintaa Suomessa harjoittavat sivukonttorit):</b>
De Lage Landen Finans AB, filial i Finland
Folkia AS, Suomen sivuliike
IKANO BANK SE, Suomen sivuliike
Handelsbanken Finans Ab (publ), filialverksamheten i Finland
J.P.Morgan Europe Limited, Helsingin sivuliike
Stadshypotek AB(publ), filialverksamheten i Finland 1.5.2011-
Scania Finans Aktiebolag, filial i Finland

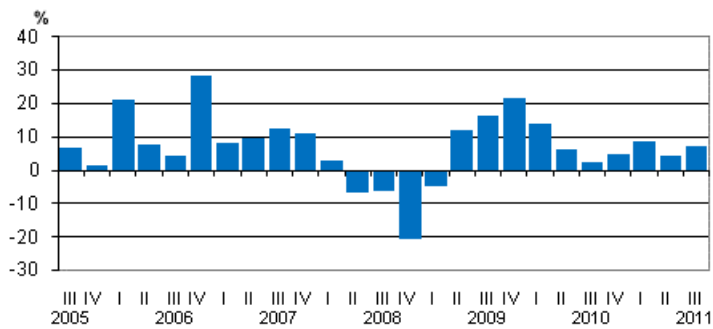
Seb Kort Ab, Helsingin sivuliike
Siemens Financial Services AB, sivuliike Suomessa
TeliaSonera Finans Finland, filiaal till TeliaSonera AB
Diners Club Finland, filiaal till Diners Club Nordic AB

# Liitekuviot

**Liitekuvio 1. Kotimaisten pankkien rahoituskatteen vuosimuutos neljänneksittäin**



**Liitekuvio 2. Kotimaisten pankkien palkkiotuottojen vuosimuutos neljänneksittäin**



# *Laatuseloste: Luottolaitosten tilinpäätökset*

## *1. Tilastotietojen relevanssi*

Luottolaitosten tilinpäätöstilasto kuvaa Suomessa toimintaa harjoittavien luottolaitosten sekä suomalaisten luottolaitosten ulkomaisten sivukonttorien toiminnan kehitystä. Varsinaisten tuloslaskelman ja taseen lisäksi tarkastellaan luottolaitosten liiketoiminnan jakautumista alueellisesti sekä esitetään muita luottolaitosten toimintaa kuvaavia tietoja.

Tilaston tulkinnan kannalta on tärkeää huomata, että luottolaitoksia ei tarkastella tilastossa konserneina vaan itsenäisinä instituutioina. Lisäksi tulee ottaa huomioon, että neljännesvuosittaiset tuloslaskelmatiedot esitetään tilastossa yleensä kumulatiivisina. Siten alkuvuonna lopettaneiden luottolaitosten tuloslaskelmat ovat tilastossa mukana kyseisen vuoden loppuun asti. Koska tase kuvaa tietyn hetken varoja ja velkoja, tasetietoja ei voida esittää kumulatiivisina, vaan tase kertoo kunkin neljänneksen päätöspäivän tilanteen. Lopettaneet luottolaitokset putoavat siis pois tilastossa esitettävästä taseesta heti lopettamista seuraavalla neljänneksellä. Tästä erosta johtuen tuloslaskelman tilikauden voitto ei välttämättä täsmää täysin taseen tilikauden voittoon.

Tiedonkeruun määrittelyvaiheessa on huomioitu mm. Euroopan kansantalouden tilinpitoasetuksen, nk. FISIM-asetuksen, neljännesvuosittaisen rahoitustilinpidon, alueellisen panos-tuotoksen sekä EU:n rakennetilastoasetuksen luottolaitosliitteen edellyttämät tiedot. Lisäksi osa kerättävistä tiedoista toimii Finanssivalvonnan valvontatoimen pohjana.

Käytetty tilinpäätöskaava perustuu valtiovarainministeriön asetukseen luottolaitoksen ja sijoituspalveluyrityksen tilinpäätöksestä sekä Finanssivalvonnan em. asetusta täydentävään määräykseen. Tiedot kerätään Tilastokeskuksen ja Finanssivalvonnan yhteisenä suorana tiedonkeruuna kaikilta Suomessa toimivilta pankeilta sekä muilta luottolaitoksilta ml. ulkomaisten luottolaitosten sivukonttorit Suomessa.

Tiedonantovelvollisuus perustuu tilastolakiin (280/2004/14§) sekä Finanssivalvonnan määräykseen ja valtiovarainministeriön asetukseen.

## *2. Tilastotutkimuksen menetelmäkuvaus*

Tiedot kerätään kokonaistutkimuksena suorana tiedonkeruuna kaikilta Suomessa toimivilta pankeilta sekä muilta luottolaitoksilta ml. ulkomaisten luottolaitosten sivukonttorit Suomessa. Tiedot kerätään sähköisesti.

## *3. Tietojen oikeellisuus ja tarkkuus*

Tilaston laatu on hyvä. Tilasto perustuu luottolaitosten kirjanpitoon. Aineistolle tehdään tarkastusvertailuja luottolaitosten julkaistuihin tilinpäätöksiin.

## *4. Julkaistujen tietojen ajantasaisuus ja oikea-aikaisuus*

- Ennakkotilasto edellisen vuoden tiedoista ilmestyy huhtikuussa.
- Lopulliset ja ennakkotilastoa laajemmat tiedot julkaistaan kesäkuussa.
- Ensimmäisen neljänneksen tiedot julkaistaan kesäkuussa.
- Toisen neljänneksen tiedot julkaistaan lokakuussa.
- Kolmannen neljänneksen tiedot julkaistaan joulukuussa.

Tarkat julkaisupäivät näkyvät tämän sivuston kohdassa "Tulevat julkistukset".



## **5. Tietojen saatavuus ja läpinäkyvyys/selkeys**

Tilasto julkaistaan viisi kertaa vuodessa verkkojulkaisuna Tilastokeskuksen sivuilla. Vuositiedot julkaistaan ensin suppeana ennakkona ja myöhemmin laajempina lopullisena julkaisuna. Vuoden 2008 loppuun asti tiedot julkaistiin myös osana Rahalaitokset painojulkaisua.

Tuloslaskelma- ja tasetietojen aikasarjat ovat saatavilla vuodesta 1999 alkaen tilaston verkkosivulla tietokantataulukkona. Lisäksi Tilastokeskus tuottaa pyynnöstä muita aikasarjoja luottolaitosten liiketoimintaa kuvaavista luvuista.

## **6. Tilastojen vertailukelpoisuus**

Vuoden 2005 alussa useimmat aikasarjat katkeavat tilinpäätöskäyväen muutoksen takia. Silloin otettiin käyttöön luottolaitosten tilinpäätösraportoinnissa uusi IAS/IFRS-tilinpäätösstandardi. Tätä ennen yhtenäisellä tilinpäätöskäyväällä tuotetut tilinpäätöstilastot luottolaitoksista on saatavissa vuosilta 1995-2004. Vuodesta 1974 vuoteen 1995 tuotettiin tilinpäätösjulkaisuja luottolaitoksista siten, että rahoitusyhtiöt ja luotto-osakeyhtiöt eivät sisällyneet yhtenäistettyyn kehikkoon. Nämä eivät vielä olleet yhtenäisen luottolaitoslainsäädännön piirissä. Ennen vuotta 1974 kustakin pankkiryhmästä tuotettiin erillinen julkaisu, joiden sisällöt poikkesivat jossakin määrin toisistaan myös tilinpäätöskäyväen osalta. Tilastokeskus on julkaissut ns. pankkitilastoja vuoden 1970 tiedoista alkaen kaikista pankkiryhmistä. Pankkitilastojen taival alkoi vuoden 1868 säästöpankkitalastosta, joka oli säästöpankkien tarkastajan kertomus säästöpankkien tilasta ja hoidosta.

Lopettaneiden yritysten käsittelyä muutettiin tilaston tuloslaskelmatietojen osalta kolmannella neljänneksellä 2007. Muutos toteutettiin takautuvasti vuoden 2006 alusta alkaen. Aiemmin lopettaneet yritykset putosivat välittömästi lopettamisen jälkeen pois tuloslaskelmatilastosta. Nyt lopettaneiden luottolaitosten tiedot lasketaan mukaan kumulatiiviseen tuloslaskelmatilastoon aina lopettamisvuoden viimeiseen neljännekseen asti. Muutos ei vaikuta tasetietoihin. Muutos parantaa peräkkäisten neljännten vertailua vuoden sisällä.

## **7. Selkeys ja eheys/yhtenäisyys**

Tilasto on tuotettu vallitsevan tilinpäätösstandardin mukaisesti ja on vertailukelpoinen muihin luottolaitosten tilinpäätöstilastoihin nähden. Tilastossa luottolaitoksia tarkastellaan itsenäisinä instituutioina, ei konserneina.

### Lisätietoja

Marja Keltanen (09) 1734 3328

Susanna Laine (09) 1734 3317

Vastaava tilastojohtaja:

Ari Tyrkkö

rahoitusmarkkinat@tilastokeskus.fi

www.tilastokeskus.fi

Lähde: Luottolaitosten tilinpäätökset, Tilastokeskus

Asiakaspalaute: [www.tilastokeskus.fi/palaute](http://www.tilastokeskus.fi/palaute)