

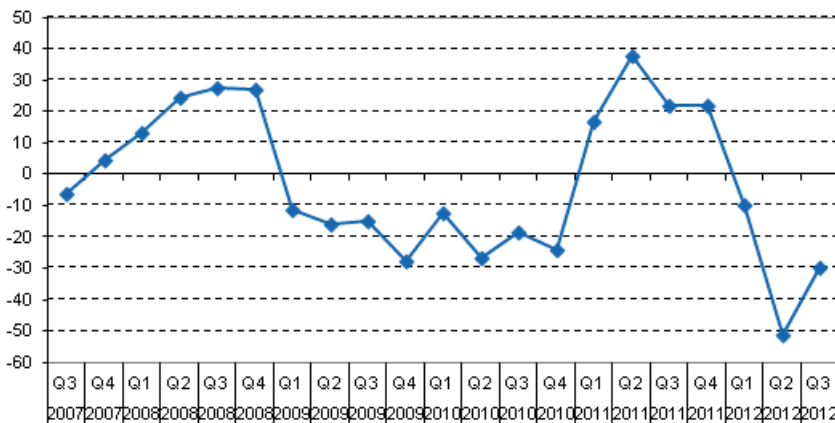
# Luottolaitosten tilinpäätökset

2012, 3. vuosineljännes

## Kotimaisten pankkien rahoituskate supistui edellisvuodesta vuoden 2012 kolmannella neljänneksellä

Kotimaisten pankkien rahoituskate oli vuoden 2012 kolmannella neljänneksellä 599 miljoonaa euroa. Rahoituskate laski 30 prosenttia verrattuna edellisen vuoden vastaavaan neljännekseen. Edelliseen neljännekseen verrattuna rahoituskate sen sijaan nousi 45 prosenttia. Tiedot käyvät ilmi Tilastokeskuksen luottolaitosten tilinpäätöstilastosta.

**Kotimaisten pankkien rahoituskatteen vuosimuutos neljänneksittäin, %**



Rahoituskatteen supistumista edellisvuodesta selittää lähinnä kotimaisten pankkien korkotuottojen väheneminen. Korkotuotot olivat neljänneksen aikana 1,7 miljardia euroa, mikä on 314 miljoonaa vähemmän kuin vuotta aiemmin. Edellisestä neljänneksestä korkotuotot vähenivät 138 miljoonaa euroa. Myös kotimaisten pankkien korkokulut vähenivät. Korkokulut olivat neljänneksen aikana 1,1 miljardia euroa, mikä on 58 miljoonaa euroa vähemmän kuin vuotta aiemmin. Edellisestä neljänneksestä korkokulut vähenivät 323 miljoonaa euroa. Korkokuluista vuoden kolmannella neljänneksellä 400 miljoonaa euroa kohdistui johdannaissopimuksiin ja muihin kaupankäyntitarkoituksessa pidettäviin velkoihin.

Kotimaisten pankkien palkkiotuotot olivat vuoden kolmannella neljänneksellä 386 miljoonaa euroa ja niiden lisäys oli vajaat 3 prosenttia vuoden takaiseen verrattuna. Edelliseen neljännekseen verrattuna

palkkiotuotot laskivat vajaat 6 prosenttia. Arvopaperikaupan ja valuuttatoiminnan nettotuotot olivat neljänneksen lopussa 353 miljoonaa euroa.

Arvon alentumistappioita luotoista ja muista sitoumuksista kirjattiin vuoden kolmannella neljänneksellä 104 miljoonaa euroa.

Kotimaisten pankkien liikevoitto oli vuoden kolmannella neljänneksellä 522 miljoonaa euroa, mikä on 7 prosenttia enemmän kuin vuotta aiemmin. Edellisestä neljänneksestä liikevoitto pieneni 17 prosenttia. Taseiden yhteenlaskettu arvo oli 539 miljardia euroa. Taseet kasvoivat vajaat 5 prosenttia vuoden takaisesta. Oman pääoman osuus taseiden loppusummasta oli 4,1 prosenttia.

# Sisällys

## Taulukot

### Liitetaulukot

Liitetaulukko 1. Kotimaisten talletuspankkien tuloslaskelma 1.1.- 30.9.2012, 1000 €.....	4
Liitetaulukko 2. Kotimaisten talletuspankkien tase 30.9.2012, 1000 €.....	4
Liitetaulukko 3. Tietoja osuuspankeista, tuloslaskelmat 1000 € .....	6
Liitetaulukko 4. Tietoja osuuspankeista, taseet 1000 € .....	7
Liitetaulukko 5. Luettelo tilaston tiedonantajista .....	7

## Kuviot

### Liitekuviot

Liitekuvio 1. Kotimaisten pankkien rahoituskatteen vuosimuutos neljänneksittäin.....	15
Liitekuvio 2. Kotimaisten pankkien palkkiotuottojen vuosimuutos neljänneksittäin.....	15
Laatuseloste: Luottolaitosten tilinpäätökset.....	16

# Liitetaulukot

## Liitetaulukko 1. Kotimaisten talletuspankkien tuloslaskelma 1.1.- 30.9.2012, 1000 €

Kotimaiset pankit <sup>1)</sup>	1.1.-30.9.2011	1.1.-30.9.2012	Muutos-%
Korkotuotot	5 308 908,0	5 419 450,8	2,1
Leasingtoiminnan nettotuotot	20 537,9	21 998,0	7,1
Korkokulut	2 754 909,8	3 646 301,6	32,4
RAHOITUSKATE	2 574 536,1	1 795 147,2	-30,3
Tuotot oman pääoman ehtoisista sijoituksista	244 210,6	284 459,6	16,5
Palkkiotuotot	1 169 753,9	1 203 718,0	2,9
Palkkiokulut	396 131,6	430 195,7	8,6
Arvopaperikaupan ja valuuttatoiminnan nettotuotot	233 849,7	1 349 553,4	477,1
Myytavissä olevien rahoitusvarojen nettotuotot	19 501,7	35 348,5	81,3
Suojauslaskennan nettotulos	-8 225,0	12 760,5	*) <sup>2)</sup>
Sijoituskiinteistöjen nettotuotot	18 899,0	13 496,1	-28,6
Liiketoiminnan muut tuotot	131 846,2	108 966,7	-17,4
Hallintokulut	1 781 954,2	1 762 577,1	-1,1
Poistot ja arvonalent.aineellisista ja aineettomista hyödykkeistä	93 085,0	95 842,8	3,0
Liiketoiminnan muut kulut	306 092,6	331 071,8	8,2
Arvonalentumistappiot luotoista ja muista sitoumuksista	145 564,3	206 726,2	42,0
Muiden rahoitusvarojen arvonalentumistappiot	-762,0	1 617,6	*)
LIIKEVOITTO (-TAPPIO)	1 662 306,5	1 975 418,8	18,8
Tilinpäätössiirrot	-19 055,0	-14 668,3	-23,0
Tuloverot	370 448,2	437 959,4	18,2
Varsinaisen toiminnan voitto (tappio) verojen jälkeen	1 272 803,3	1 522 791,1	19,6
Muun kuin varsinaisen toiminnan tuotot ja kulut	..	71,1	(Z) <sup>3)</sup>
TILIKAUDEN VOITTO (TAPPIO)	1 272 803,3	1 522 862,2	19,6

1) Kotimaiset pankit ml. niiden ulkomailla toimivat sivukonttorit; pl. Suomessa toimivat ulkomaisten pankkien sivukonttorit.

2) Muutos positiivisen ja negatiivisen luvun välillä.

3) Nimikkeellä ei tietoa vertailuajankohtana.

## Liitetaulukko 2. Kotimaisten talletuspankkien tase 30.9.2012, 1000 €

Kotimaiset pankit <sup>1)</sup>	30.9.2011	30.9.2012	Muutos-%
VASTAAVAA	..	..	..
Käteiset varat	3 284 180,6	30 186 974,0	819,2
Keskuspankkirahoitukseen oikeuttavat saamistodistukset	23 381 393,2	27 549 689,6	17,8
Saamiset luottolaitoksilta	95 508 741,3	80 376 458,3	-15,8
Saamiset yleisöltä ja julkisyhteisöltä	177 631 009,2	193 624 009,7	9,0
Leasingkohteet	905 187,6	998 791,9	10,3
Saamistodistukset	31 735 259,9	23 764 288,9	-25,1
Osakkeet ja osuudet	4 356 785,3	4 064 363,3	-6,7
Osakkeet ja osuudet omistusyhteisyhteisöissä	84 664,6	82 236,8	-2,9
Osakkeet ja osuudet samaan konserniin kuuluvissa yrityksissä	1 925 415,9	1 817 992,2	-5,6
Johdannaissopimukset	160 979 420,4	157 054 872,4	-2,4
Aineettomat hyödykkeet	188 076,3	226 220,0	20,3
Aineelliset hyödykkeet	1 187 630,8	1 151 697,7	-3,0
Osakeanti-/sijoitusosuusanti-/kantarahastoantisaamiset	..	..	..

Kotimaiset pankit <sup>1)</sup>	30.9.2011	30.9.2012	Muutos-%
Muut varat	11 524 870,8	16 304 077,5	41,5
Siirtosaamiset ja maksetut ennakot	2 124 837,2	1 873 876,4	-11,8
Laskennalliset verosaamiset	127 682,7	86 469,5	-32,3
VASTAAVAA YHTEENSÄ	514 945 155,8	539 162 018,2	4,7
VASTATTAVAA	..	..	..
VIERAS PÄÄOMA	491 636 039,4	514 534 412,3	4,7
Velat luottolaitoksille	80 713 250,7	103 227 129,3	27,9
Velat yleisölle ja julkisyhteisöille	150 723 617,7	162 870 877,2	8,1
Yleiseen liikkeeseen lasketut velkakirjat	68 197 100,0	66 939 071,3	-1,8
Johdannaissopimukset ja muut kaupankäyntitarkoituksessa pidettävät velat	158 390 807,6	155 664 394,6	-1,7
Muut velat	28 490 334,0	20 122 657,2	-29,4
Siirtovelat ja saadut ennakot	2 497 192,9	2 492 061,5	-0,2
Velat, joilla on huonompi etuoikeus kuin muilla veloilla	2 582 567,2	3 127 664,9	21,1
Laskennalliset verovelat	41 169,3	90 556,3	120,0
TILINPÄÄTÖSSIIRTOJEN KERTYMÄ	2 461 903,7	2 661 692,2	8,1
OMA PÄÄOMA	20 847 212,7	21 965 913,7	5,4
Osakepääoma/Osuuspääoma/Peruspääoma	4 106 481,4	4 118 078,7	0,3
Sijoitusosuuspääoma/Kantarahasto/Lisäpääoma	24 750,0	24 750,0	0,0
Ylikurssirahasto	1 247 851,8	1 247 851,8	0,0
Arvonkorotusrahasto	2 659,2	1 842,2	-30,7
Muut sidotut rahastot	1 247 504,7	1 652 427,8	32,5
Vapaat rahastot	4 889 921,6	5 023 349,5	2,7
Edellisten tilikausien voitto tai tappio	8 055 817,1	8 374 751,5	4,0
Tilikauden voitto tai tappio	1 272 226,9	1 522 862,2	19,7
VASTATTAVAA YHTEENSÄ	514 945 155,8	539 162 018,2	4,7
Taseen ulkopuoliset sitoumukset	57 318 963,7	53 931 882,6	-5,9
Asiakkaan puolesta kolmannen hyväksi annetut sitoumukset	23 713 114,0	22 556 225,1	-4,9
Asiakkaan hyväksi annetut peruuttamattomat sitoumukset	33 605 849,7	31 375 657,5	-6,6

1) Kotimaiset pankit ml. niiden ulkomailla toimivat sivukonttorit; pl. Suomessa toimivat ulkomaisten pankkien sivukonttorit.

### Liitetaulukko 3. Tietoja osuuspankeista, tuloslaskelmat 1000 €

	OPKn jäsenosuuspankit		Paikallisosuuspankit	
	1.1.-30.9.2011	1.1.-30.9.2012	1.1.-30.9.2011	1.1.-30.9.2012
Korkotuotot	716 246,1	755 592,5	92 634,8	89 460,0
Leasingtoiminnan nettotuotot	..	..	..	..
Korkokulut	267 317,7	293 876,2	26 192,7	26 619,2
RAHOITUSKATE	448 928,4	461 716,3	66 442,1	62 840,8
Tuotot oman pääoman ehtoisista sijoituksista	106 631,9	101 208,1	2 145,2	2 409,0
Palkkiotuotot	195 109,3	191 265,1	21 142,1	22 660,6
Palkkiokulut	26 346,7	28 798,4	3 035,8	2 891,9
Arvopaperikaupan ja valuuttatoiminnan nettotuotot	-11 494,4	15 195,0	-810,3	606,3
Myytävissä olevien rahoitusvarojen nettotuotot	4 955,8	368,2	5 932,6	5 303,8
Suojauslaskennan nettotulos	..	..	-9,2	-21,2
Sijoituskiinteistöjen nettotuotot	15 075,8	11 551,6	720,6	535,5
Liiketoiminnan muut tuotot	17 597,5	16 363,7	1 626,8	1 329,4
Hallintokulut	408 532,0	413 844,9	50 894,2	50 886,6
Poistot ja arvonalent. aineellisista ja aineettomista hyödykkeistä	20 676,0	20 013,1	2 536,7	2 819,5
Liiketoiminnan muut kulut	88 184,7	100 232,0	8 061,8	8 820,4
Arvonalentumistappiot luotoista ja muista sitoumuksista	13 994,4	7 106,6	2 364,6	1 006,3
Muiden rahoitusvarojen arvonalentumistappiot	..	..	..	..
LIIKEVOITTO (-TAPPIO)	219 070,5	227 673,0	30 296,8	29 239,5
Tilinpäätössiirrot	1 194,4	1 675,3	-6 543,3	-5 083,3
Tuloverot	30 202,4	32 022,5	6 156,0	5 816,8
Varsinaisen toiminnan voitto (tappio) verojen jälkeen	190 062,5	197 325,8	17 597,5	18 339,4
Muun kuin varsinaisen toiminnan tuotot ja kulut	..	..	..	..
TILIKAUDEN VOITTO (TAPPIO)	190 062,5	197 325,8	17 597,5	18 339,4

**Liitetaulukko 4. Tietoja osuuspankeista, taseet 1000 €**

	OPKn jäsenosuuspankit		Paikallisosuuspankit	
	30.9.2012	Muutos-% ed. v.	30.9.2012	Muutos-% ed. v.
VASTAAVAA	..	..	..	..
Käteiset varat	112 961,6	1,1	17 774,8	-0,6
Keskuspankkirahoitukseen oikeuttavat saamistodistukset	1 760,0	-25,2	29 408,2	11,1
Saamiset luottolaitoksilta	4 235 809,2	11,3	499 897,4	15,5
Saamiset yleisöltä ja julkisyhteisöltä	36 457 784,7	6,5	3 608 812,0	3,9
Leasingkohteet	..	..	..	..
Saamistodistukset	783 788,0	8,8	121 157,0	-1,4
Osakkeet ja osuudet	2 304 904,0	7,9	199 012,9	7,4
Osakkeet ja osuudet omistusyhteisyriyksissä	3 068,9	-5,5	71,7	-12,2
Osakkeet ja osuudet samaan konserniin kuuluvissa yrityksissä	8 823,0	12,1	6 517,4	0,8
Johdannaissopimukset	64 492,4	175,6	27 743,5	53,2
Aineettomat hyödykkeet	1 002,6	-1,0	930,2	-15,9
Aineelliset hyödykkeet	753 319,4	-1,9	93 685,5	4,9
Osakeanti-/sijoitusosuusanti-/kantarahastoantisaamiset	..	..	..	..
Muut varat	45 078,4	19,6	2 126,2	22,8
Siirtosaamiset ja maksetut ennakot	180 232,2	8,4	31 224,0	25,9
Laskennalliset verosaamiset	2 179,5	-70,7	4 117,2	-34,7
VASTAAVAA YHTEENSÄ	44 955 203,9	6,9	4 642 478,0	5,3
VASTATTAVAA	..	..	..	..
VIERAS PÄÄOMA	39 470 272,6	7,0	4 011 229,9	5,4
Velat luottolaitoksille	3 481 721,4	19,3	51 550,7	137,8
Velat yleisölle ja julkisyhteisöille	35 157 688,0	6,1	3 883 254,5	4,9
Yleiseen liikkeeseen lasketut velkakirjat	40 288,6	-56,5	1 116,8	-88,3
Johdannaissopimukset ja muut kaupankäyntitaroituksessa pidettävät velat	36 725,8	193,6	..	..
Muut velat	74 218,3	13,4	27 052,5	5,7
Siirtovelat ja saadut ennakot	434 279,6	4,8	36 492,6	7,5
Velat, joilla on huonompi etuoikeus kuin muilla veloilla	190 962,0	-9,2	8 504,2	-30,4
Laskennalliset verovelat	54 388,9	132,5	3 258,6	37,0
TILINPÄÄTÖSSIIRTOJEN KERTYMÄ	1 183 874,7	2,7	133 254,0	0,9
OMA PÄÄOMA	4 301 056,6	7,3	497 994,1	6,4
Osakepääoma/Osuuspääoma/Peruspääoma	742 516,0	-0,5	110 231,9	3,2
Sijoitusosuuspääoma/Kantarahasto/Lisäpääoma	..	..	..	..
Ylikurssirahasto	..	..	..	..
Arvonkorotusrahassto	2 657,1	3,3	814,9	0,0
Muut sidotut rahastot	771 652,8	19,1	62 339,7	19,1
Vapaat rahastot	1 169 209,4	4,0	134 303,5	4,3
Edellisten tilikausien voitto tai tappio	1 417 695,5	9,3	171 964,7	6,5
Tilikauden voitto tai tappio	197 325,8	3,8	18 339,4	4,2
VASTATTAVAA YHTEENSÄ	44 955 203,9	6,9	4 642 478,0	5,3
Taseen ulkopuoliset sitoumukset	3 837 277,3	5,5	236 795,8	-8,1
Asiakkaan puolesta kolmannen hyväksi annetut sitoumukset	422 089,7	-0,7	88 346,4	-22,7
Asiakkaan hyväksi annetut peruuttamattomat sitoumukset	3 415 187,6	6,3	148 449,4	3,6

**Liitetaulukko 5. Luettelo tilaston tiedonantajista**

Luettelo sisältää 3. neljännes 2012 -tilastossa mukana olevat luottolaitokset. Lisäksi näkyviin on merkitty vuonna 2012 tapahtuneet aloitukset ja lopetukset. Lopetukset voivat olla aitoja lopetuksia tai johtua sulautumisesta toiseen yritykseen.

**Kotimaiset liikepankit:**

Aktia Bank Abp

Danske Bank Oyj

Eufex Pankki Oyj

Evli Pankki Oyj

Fim Pankki Oy

Helsingin OP Pankki Oyj

Itella Pankki Oyj

Nordea Bank Finland Abp

Op-Kotipankki Oyj

Pohjola Pankki Oyj

S-Pankki Oy

Suomen AsuntoHypoPankki Oy

Tapiola Pankki Oy

Ålandsbanken Abp

**Säästöpankit:**

Aito Säästöpankki Oy

Ekenäs Sparbank

Eräjärven Säästöpankki

Etelä-Karjalan Säästöpankki

Eurajoen Säästöpankki

Helmi Säästöpankki Oy

Huittisten Säästöpankki

Kalannin Säästöpankki

Kantasäästöpankki Oy

Kiikoisten Säästöpankki

Kortesjärven Säästöpankki

Kristinestads Sparbank

Kvevlax Sparbank

Lammin Säästöpankki

Liedon Säästöpankki

Längelmäen Säästöpankki

Länsi Uudenmaan Säästöpankki

Mietoisten Säästöpankki

Myrskylän Säästöpankki

Nooa Säästöpankki Oy

Närpes Sparbank

Parkanon Säästöpankki

Pyhärannan Säästöpankki

Skärgårdssparbanken Ab

Someron Säästöpankki

Suodenniemen Säästöpankki

Suomenniemen Säästöpankki

Systemän Säästöpankki

Säästöpankki Optia

Töysän Säästöpankki Oy

Vörå Sparbank

Ylihärmän Säästöpankki



Yttermark Sparbank
<b>OPKn yhteenliittymän jäsenosuuspankit:</b>
Akaan Seudun Osuuspankki
Alajärven Osuuspankki
Alastaron Osuuspankki
Alavieskan Osuuspankki
Alavuden Seudun Osuuspankki
Andelsbanken för Åland
Andelsbanken Raseborg
Artjärven Osuuspankki
Askolan Osuuspankki
Auran Osuuspankki
Enon Osuuspankki
Etelä - Karjalan Osuuspankki
Etelä - Pohjanmaan Osuuspankki
Etelä - Päijänteen Osuuspankki
Euran Osuuspankki
Forssan Seudun Osuuspankki
Haapajärven Osuuspankki -12.2.2012
Haapamäen Seudun Osuuspankki
Haapaveden Osuuspankki
Hailuodon Osuuspankki
Halsuan Osuuspankki
Haminan Seudun Osuuspankki -1.6.2012
Harjavan Osuuspankki -19.2.2012
Hartolan Osuuspankki
Hauhon Osuuspankki
Haukivuoren Osuuspankki
Heinäveden Osuuspankki
Himangan Osuuspankki
Hirvensalmen Osuuspankki
Honkilahden Osuuspankki
Huhtamon Osuuspankki -20.5.2012
Humpilan Osuuspankki
Hämeenlinnan Seudun Osuuspankki
Ikaalisten Osuuspankki
Ilomantsin Osuuspankki
Janakkalan Osuuspankki
Joensuun Seudun Osuuspankki
Jokioisten Osuuspankki
Juuan Osuuspankki
Jämsän Seudun Osuuspankki
Kainuun Osuuspankki
Kalajoen Osuuspankki
Kalkkisten Osuuspankki
Kangasalan Seudun Osuuspankki
Kangasniemen Osuuspankki
Kannuksen Osuuspankki
Karjalan Osuuspankki
Karkun Osuuspankki

Karvian Osuuspankki
Kaustisen Osuuspankki
Keikyän Osuuspankki
Kemin Seudun Osuuspankki
Kerimäen Osuuspankki
Keski - Suomen Osuuspankki
Keski - Uudenmaan Osuuspankki
Kesälahden Osuuspankki
Kihniön Osuuspankki
Kiihtelysvaaran Osuuspankki
Kiikoisten Osuuspankki
Kiteen Seudun Osuuspankki
Koillis-Savon Seudun Osuuspankki
Koitin-Pertunmaan Osuuspankki
Kokemäen Osuuspankki -19.2.2012
Kokkolan Osuuspankki
Korpilahden Osuuspankki
Korsnäs Andelsbank
Kotkan Seudun Osuuspankki -1.6.2012
Kouvolan Seudun Osuuspankki -1.6.2012
Kronoby Andelsbank
Kuhmoisten Osuuspankki
Kuhmon Osuuspankki
Kuortaneen Osuuspankki
Kurun Osuuspankki
Kuusamon Osuuspankki
Kymijoen Osuuspankki -1.6.2012
Kymenlaakson Osuuspankki 1.6.2012 -
Kärkölän Osuuspankki
Käylän Osuuspankki
Köyliön Osuuspankki
Lapin Osuuspankki
Lappo Andelsbank -16.9.2012
Lehtimäen Osuuspankki
Lemin Osuuspankki
Leppävirran Osuuspankki
Limingan Osuuspankki
Liperin Osuuspankki
Loimaan Seudun Osuuspankki
Lokalahden Osuuspankki
Lopen Osuuspankki
Lounais-Suomen Osuuspankki
Luhangan Osuuspankki
Luopioisten Osuuspankki
Luumäen Osuuspankki
Luvian Osuuspankki -15.4.2012
Länsi-Kymen Osuuspankki
Länsi-Suomen Osuuspankki
Länsi-Uudenmaan Osuuspankki
Maaningan Osuuspankki

Marttilan Osuuspankki
Maskun Osuuspankki -22.4.2012
Mellilän Seudun Osuuspankki
Merimaskun Osuuspankki
Metsämaan Osuuspankki
Miehikkälän Osuuspankki
Mouhijärven Osuuspankki
Mynämäen Osuuspankki
Myrskylän Osuuspankki
Mäntsälän Osuuspankki
Mäntän Seudun Osuuspankki
Nagu Andelsbank
Nakkilan-Luvian Osuuspankki
Niinijoen Osuuspankki
Nivalan Osuuspankki
Nousiaisten Osuuspankki
Orimattilan Osuuspankki
Oripään Osuuspankki
Oriveden Seudun Osuuspankki
Osuuspankki Kantrisalo
Oulaisten Osuuspankki
Oulun Osuuspankki
Outokummun Osuuspankki
Paattisten Osuuspankki
Paltamon Osuuspankki
Parikkalan Osuuspankki
Parkanon Osuuspankki
Pedersörenejdens Andelsbank
Perhon Osuuspankki
Peräseinäjoen Osuuspankki
Pielaveden Osuuspankki
Pielisen Osuuspankki
Pihtiputaan Osuuspankki
Pohjois-Savon Osuuspankki
Pohjolan Osuuspankki
Polvijärven Osuuspankki
Porvoon Osuuspankki
Posion Osuuspankki
Pudasjärven Osuuspankki
Pukkilan Osuuspankki
Pulkkilan Osuuspankki
Punkalaitumen Osuuspankki
Puolangan Osuuspankki
Purmo Andelsbank
Suomusselän Osuuspankki
Päijät - Hämeen Osuuspankki
Pöytyän Osuuspankki
Raahen Seudun Osuuspankki
Rantasalmen Osuuspankki
Rautalammin Osuuspankki

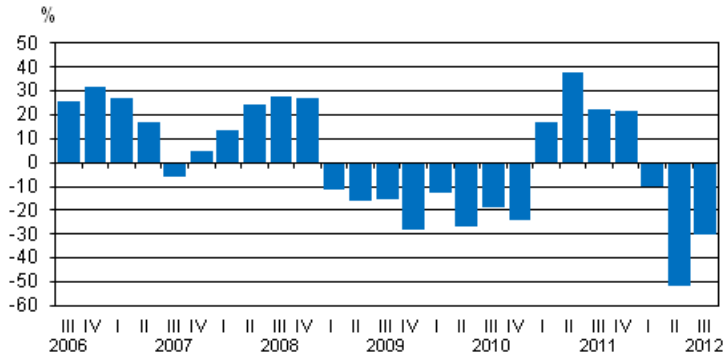
Riihimäen Seudun Osuuspankki
Riistaveden Osuuspankki
Ruoveden Osuuspankki
Ruukin Osuuspankki
Rymättylän Osuuspankki
Rääkkylän Osuuspankki
Sallan Osuuspankki
Salon Osuuspankki
Satakunnan Osuuspankki 19.2.2012-
Sauvon Osuuspankki
Savitaipaleen Osuuspankki
Sideby Andelsbank
Siikajoen Osuuspankki
Siikalatvan Osuuspankki
Simpeleen Osuuspankki
Somerniemen Osuuspankki
Someron Osuuspankki
Sonkajärven Osuuspankki
Sotkamon Osuuspankki
Sulkavan Osuuspankki
Suomussalmen Osuuspankki 12.2.2012-
Suonenjoen Osuuspankki
Suur-Savon Osuuspankki
Sysmän Osuuspankki
Säkylän Osuuspankki
Taivalkosken Osuuspankki
Taivassalon Osuuspankki
Tampereen Seudun Osuuspankki
Tarvasjoen Osuuspankki
Tervolan Osuuspankki
Tervon Osuuspankki
Toholammin Osuuspankki
Tornion Osuuspankki
Turun Seudun Osuuspankki
Tuupovaaran Osuuspankki
Tyrnävän Osuuspankki
Ullavan Osuuspankki
Urjalan Osuuspankki
Utajärven Osuuspankki
Uukuniemen Osuuspankki
Lounaisrannikon Osuuspankki
Valkeakosken Osuuspankki
Vammalan Seudun Osuuspankki
Vampulan Osuuspankki
Vasa Andelsbank
Vehmersalmen Osuuspankki
Vesannon Osuuspankki
Vetelin Osuuspankki
Vetelin Ylipään Osuuspankki
Vihannin Osuuspankki

Vimpelin Osuuspankki
Virolahden Osuuspankki -1.6.2012
Virtain Osuuspankki
Ylitornion Osuuspankki
Ylivieskan Osuuspankki
Yläneen Osuuspankki
Ypäjän Osuuspankki
Ähtärin Osuuspankki
Östnylands Andelsbank
Östra Korsholms Andelsbank
Övermark Andelsbank
<b>Paikallisosuuspankit:</b>
Hannulan Osuuspankki
Hellanmaan Osuuspankki
Honkajoen Osuuspankki
Isojoen Osuuspankki
Joroisten Osuuspankki
Jämijärven Osuuspankki
Kannonkosken Osuuspankki
Keitelelen Osuuspankki
Keuruun Osuuspankki
Konneveden Osuuspankki
Kosken Osuuspankki
Kurikan Osuuspankki
Kyrön Seudun Osuuspankki
Kyrönmaan Osuuspankki
Kyyjärven Osuuspankki
Laihian Osuuspankki
Lammin Osuuspankki
Lanneveden Osuuspankki
Lappajärven Osuuspankki
Lapuan Osuuspankki
Lavian Osuuspankki
Liedon Osuuspankki
Multian Osuuspankki
Nivalan Järvikylän Osuuspankki
Petäjäveden Osuuspankki
Piikkiön Osuuspankki
Pohjanmaan Osuuspankki
Osuuspankki Poppia
Pyhäselän Osuuspankki
Reisjärven Osuuspankki
Sievin Osuuspankki
Siilinjärven Osuuspankki
Suupohjan Osuuspankki
Tiistenjoen Osuuspankki
Tuusniemen Osuuspankki
Vaskion Osuuspankki
<b>Muut kotimaiset luottolaitokset:</b>
Aktia Hypoteksbank Abp

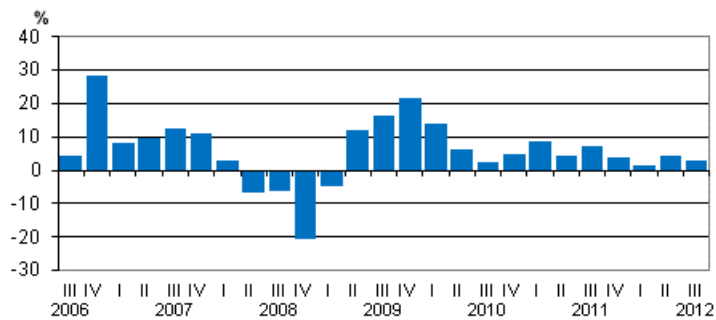
Luottokunta Oy 1.4.2012- (ent. Eurocard Oy)
Handelsbanken Rahoitus Oyj
Kuntarahoitus Oyj
Luottokunta -31.3.2012
Nordea Rahoitus Suomi Oy
Op-Asuntoluottopankki Oyj
OP Prosessipalvelut Oy
Suomen Hypoteekkiyhdistys
<b>Ulkomaiset pankit (ulkomaisen luottolaitoksen talletuspankkitoimintaa Suomessa harjoittavat sivukonttorit):</b>
AS LHV Pank, sivuliike Suomessa
BIGBANK AS Suomen sivuliike
Crédit Agricole Corporate and Investment Bank Helsingin sivukonttori
Carnegie Investment Bank Ab, Finland Branch
Citibank International plc, Finland Branch
Danske Bank A/S, Helsinki Branch
Deutsche Bank Ag, Helsinki Branch
DnB NOR Bank ASA, filial Finland
Forex Bank Aktiebolag filial i Finland
Nordnet Bank AB
Resrurs Bank AB
The Royal Bank of Scotland public limited company, filial i Finland
Skandinaviska Enskilda Banken Ab (publ) Helsingforsfilialen
Svenska Handelsbanken Ab (publ), filialverksamheten i Finland
Swedbank AB (publ), Filial i Finland
<b>Ulkomaiset muut luottolaitokset (ulkomaisen luottolaitoksen muuta luottolaitostoimintaa kuin talletuspankkitoimintaa Suomessa harjoittavat sivukonttorit):</b>
De Lage Landen Finans AB, filial i Finland
Folkia AS, Suomen sivuliike
IKANO BANK SE, Suomen sivuliike
Handelsbanken Finans Ab (publ), filialverksamheten i Finland
J.P.Morgan Europe Limited, Helsingin sivuliike
Stadshypotek AB(publ), filialverksamheten i Finland
Scania Finans Aktiebolag, filial i Finland
Seb Kort Ab, Helsingin sivuliike
Siemens Financial Services AB, sivuliike Suomessa
TeliaSonera Finans Finland, filial till TeliaSonera AB
Diners Club Finland, filial till Diners Club Nordic AB

## Liitekuviot

**Liitekuvio 1. Kotimaisten pankkien rahoituskatteen vuosimuutos neljänneksittäin**



**Liitekuvio 2. Kotimaisten pankkien palkkiotuottojen vuosimuutos neljänneksittäin**



# ***Laatuseloste: Luottolaitosten tilinpäätökset***

## ***1. Tilastotietojen relevanssi***

Luottolaitosten tilinpäätöstilasto kuvaa Suomessa toimintaa harjoittavien luottolaitosten sekä suomalaisten luottolaitosten ulkomaisten sivukonttorien toiminnan kehitystä. Varsinaisten tuloslaskelman ja taseen lisäksi tarkastellaan luottolaitosten liiketoiminnan jakautumista alueellisesti sekä esitetään muita luottolaitosten toimintaa kuvaavia tietoja.

Tilaston tulkinnan kannalta on tärkeää huomata, että luottolaitoksia ei tarkastella tilastossa konserneina vaan itsenäisinä instituutioina. Lisäksi tulee ottaa huomioon, että neljännesvuosittaiset tuloslaskelmatiedot esitetään tilastossa yleensä kumulatiivisina. Siten alkuvuonna lopettaneiden luottolaitosten tuloslaskelmat ovat tilastossa mukana kyseisen vuoden loppuun asti. Koska tase kuvaa tietyn hetken varoja ja velkoja, tasetietoja ei voida esittää kumulatiivisina, vaan tase kertoo kunkin neljänneksen päätöspäivän tilanteen. Lopettaneet luottolaitokset putoavat siis pois tilastossa esitettävästä taseesta heti lopettamista seuraavalla neljänneksellä. Tästä erosta johtuen tuloslaskelman tilikauden voitto ei välttämättä täsmää täysin taseen tilikauden voittoon.

Tiedonkeruun määrittelyvaiheessa on huomioitu mm. Euroopan kansantalouden tilinpitoasetuksen, nk. FISIM-asetuksen, neljännesvuosittaisen rahoitustilinpidoon, alueellisen panos-tuotoksen sekä EU:n rakennetilastoasetuksen luottolaitosliitteen edellyttämät tiedot. Lisäksi osa kerättävistä tiedoista toimii Finanssivalvonnan valvontatoimen pohjana.

Käytetty tilinpäätöskaava perustuu valtiovarainministeriön asetukseen luottolaitoksen ja sijoituspalveluyrityksen tilinpäätöksestä sekä Finanssivalvonnan em. asetusta täydentävään määräykseen. Tiedot kerätään Tilastokeskuksen ja Finanssivalvonnan yhteisenä suorana tiedonkeruuna kaikilta Suomessa toimivilta pankeilta sekä muilta luottolaitoksilta ml. ulkomaisten luottolaitosten sivukonttorit Suomessa.

Tiedonantovelvollisuus perustuu tilastolakiin (280/2004/14§) sekä Finanssivalvonnan määräykseen ja valtiovarainministeriön asetukseen.

## ***2. Tilastotutkimuksen menetelmäkuvaus***

Tiedot kerätään kokonaistutkimuksena suorana tiedonkeruuna kaikilta Suomessa toimivilta pankeilta sekä muilta luottolaitoksilta ml. ulkomaisten luottolaitosten sivukonttorit Suomessa. Tiedot kerätään sähköisesti.

## ***3. Tietojen oikeellisuus ja tarkkuus***

Tilaston laatu on hyvä. Tilasto perustuu luottolaitosten kirjanpitoon. Aineistolle tehdään tarkastusvertailuja luottolaitosten julkaistuihin tilinpäätöksiin.

## ***4. Julkaistujen tietojen ajantasaisuus ja oikea-aikaisuus***

- Ensimmäisen neljänneksen tiedot julkaistaan kesäkuussa.
- Toisen neljänneksen tiedot julkaistaan syyskuussa.
- Kolmannen neljänneksen tiedot julkaistaan joulukuussa.
- Neljännen neljänneksen tiedot julkistetaan huhtikuussa.

Tarkat julkaisupäivät näkyvät tämän sivuston kohdassa "Tulevat julkistukset".

## ***5. Tietojen saatavuus ja läpinäkyvyys/selkeys***

Tilasto julkaistaan verkkojulkaisuna Tilastokeskuksen sivuilla. Vuoden 2008 loppuun asti tiedot julkaistiin myös osana Rahalaitokset painojulkaisua.



Tuloslaskelma- ja tasetietojen aikasarjat ovat saatavilla vuodesta 1999 alkaen tilaston verkkosivulla tietokantataulukkona. Lisäksi Tilastokeskus tuottaa pyynnöstä muita aikasarjoja luottolaitosten liiketoimintaa kuvaavista luvuista.

## **6. Tilastojen vertailukelpoisuus**

Vuoden 2005 alussa useimmat aikasarjat katkeavat tilinpäätöskäavan muutoksen takia. Silloin otettiin käyttöön luottolaitosten tilinpäätösraportoinnissa uusi IAS/IFRS-tilinpäätösstandardi. Tätä ennen yhtenäisellä tilinpäätöskäavalla tuotetut tilinpäätöstilastot luottolaitoksista on saatavissa vuosilta 1995-2004. Vuodesta 1974 vuoteen 1995 tuotettiin tilinpäätösjulkaisuja luottolaitoksista siten, että rahoitusyhtiöt ja luotto-osakeyhtiöt eivät sisältyneet yhtenäistettyyn kehikkoon. Nämä eivät vielä olleet yhtenäisen luottolaitoslainsäädännön piirissä. Ennen vuotta 1974 kustakin pankkiryhmästä tuotettiin erillinen julkaisu, joiden sisällöt poikkesivat jossakin määrin toisistaan myös tilinpäätöskäavan osalta. Tilastokeskus on julkaissut ns. pankkitilastoja vuoden 1970 tiedoista alkaen kaikista pankkiryhmistä. Pankkitilastojen taival alkoi vuoden 1868 säästöpankkitalastosta, joka oli säästöpankkien tarkastajan kertomus säästöpankkien tilasta ja hoidosta.

Lopettaneiden yritysten käsittelyä muutettiin tilaston tuloslaskelmatietojen osalta kolmannella neljänneksellä 2007. Muutos toteutettiin takautuvasti vuoden 2006 alusta alkaen. Aiemmin lopettaneet yritykset putosivat välittömästi lopettamisen jälkeen pois tuloslaskelmatilastosta. Nyt lopettaneiden luottolaitosten tiedot lasketaan mukaan kumulatiiviseen tuloslaskelmatilastoon aina lopettamisvuoden viimeiseen neljännekseen asti. Muutos ei vaikuta tasetietoihin. Muutos parantaa peräkkäisten neljännesten vertailua vuoden sisällä.

## **7. Selkeys ja eheys/yhtenäisyys**

Tilasto on tuotettu vallitsevan tilinpäätösstandardin mukaisesti ja on vertailukelpoinen muihin luottolaitosten tilinpäätöstilastoihin nähden. Tilastossa luottolaitoksia tarkastellaan itsenäisinä instituutioina, ei konserneina.

### Lisätietoja

Marja Keltanen 09 1734 3328

Susanna Laine 09 1734 3317

Vastaava tilastojohtaja:

Ari Tyrkkö

[rahoitusmarkkinat@tilastokeskus.fi](mailto:rahoitusmarkkinat@tilastokeskus.fi)

[www.tilastokeskus.fi](http://www.tilastokeskus.fi)

Lähde: Luottolaitosten tilinpäätökset, Tilastokeskus

*Asiakaspalaute: [www.tilastokeskus.fi/palaute](http://www.tilastokeskus.fi/palaute)*

---

*Tietopalvelu, Tilastokeskus  
puh. 09 1734 2220  
[www.tilastokeskus.fi](http://www.tilastokeskus.fi)*

*Julkaisutilaukset, Edita Publishing Oy  
puh. 020 450 05  
[asiakaspalvelu.publishing@edita.fi](mailto:asiakaspalvelu.publishing@edita.fi)  
[www.editapublishing.fi](http://www.editapublishing.fi)*

*ISSN 1796-0479  
= Suomen virallinen tilasto  
ISSN 1798-372X (pdf)*