

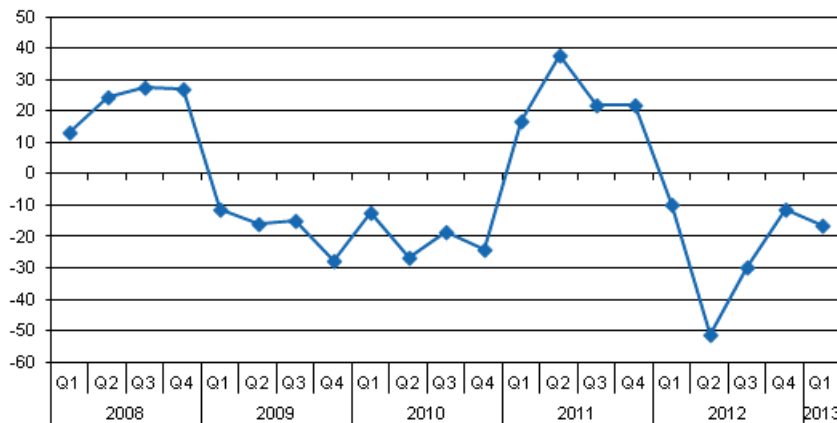
Luottolaitosten tilinpäätökset

2013, 1. vuosineljännes

Kotimaisten pankkien rahoituskate supistui edellisvuodesta vuoden 2013 ensimmäisellä neljänneksellä

Kotimaisten pankkien rahoituskate oli vuoden 2013 ensimmäisellä neljänneksellä 652 miljoonaa euroa. Rahoituskate laski 17 prosenttia verrattuna edellisen vuoden vastaavaan neljännekseen. Edelliseen neljännekseen verrattuna rahoituskate laski 3 prosenttia. Tiedot käyvät ilmi Tilastokeskuksen luottolaitosten tilinpäätöstilastosta.

Kotimaisten pankkien rahoituskatteen vuosimuutos neljänneksittäin, %



Rahoituskatteen supistumista edellisvuodesta selittää lähinnä kotimaisten pankkien korkotuottojen väheneminen. Korkotuotot olivat neljänneksen aikana 1,3 miljardia euroa, mikä on 608 miljoonaa vähemmän kuin vuotta aiemmin. Edellisestä neljänneksestä korkotuotot vähenivät 129 miljoonaa euroa. Myös kotimaisten pankkien korkokulut vähenivät. Korkokulut olivat neljänneksen aikana 694 miljoonaa euroa, mikä on 479 miljoonaa euroa vähemmän kuin vuotta aiemmin. Edellisestä neljänneksestä korkokulut vähenivät 113 miljoonaa euroa. Korkokuluista vuoden ensimmäisellä neljänneksellä 162 miljoonaa euroa kohdistui johdannaissopimuksiin ja muihin kaupankäyntitarkoituksessa pidettäviin velkoihin.

Kotimaisten pankkien palkkiotuotot olivat vuoden ensimmäisellä neljänneksellä 448 miljoonaa euroa ja niiden lisäys oli vajaat 10 prosenttia vuoden takaiseen verrattuna. Edelliseen neljännekseen verrattuna

palkkiotuotot nousivat vajaat 5 prosenttia. Arvopaperikaupan ja valuuttatoiminnan nettotuotot olivat neljänneksen lopussa 270 miljoonaa euroa.

Arvon alentumistappioita luotoista ja muista sitoumuksista kirjattiin tämän vuoden ensimmäisellä neljänneksellä 15 miljoonaa euroa.

Kotimaisten pankkien liikevoitto oli vuoden ensimmäisellä neljänneksellä 646 miljoonaa euroa, mikä on 22 prosenttia vähemmän kuin vuotta aiemmin. Edellisestä neljänneksestä liikevoitto pieneni 49 prosenttia. Taseiden yhteenlaskettu arvo oli 484 miljardia euroa. Taseet laskivat 7,6 prosenttia vuoden takaisesta. Oman pääoman osuus taseiden loppusummasta oli 3,9 prosenttia.

Sisällys

Taulukot

Liitetaulukot

Liitetaulukko 1. Kotimaisten talletuspankkien tuloslaskelma 1.1.- 31.3.2013, 1000 €.....	4
Liitetaulukko 2. Kotimaisten talletuspankkien tase 31.3.2013 1000 €.....	4
Liitetaulukko 3. Tietoja osuuspankeista, tuloslaskelmat 1000 €.....	6
Liitetaulukko 4. Tietoja osuuspankeista, taseet 1000 €.....	7
Liitetaulukko 5. Luettelo tilaston tiedonantajista	8

Kuviot

Liitekuviot

Liitekuvio 1. Kotimaisten pankkien rahoituskatteen vuosimuutos neljänneksittäin.....	15
Liitekuvio 2. Kotimaisten pankkien palkkiotuottojen vuosimuutos neljänneksittäin.....	15
Laatuseloste: Luottolaitosten tilinpäätökset.....	16

Liitetaulukot

Liitetaulukko 1. Kotimaisten talletuspankkien tuloslaskelma 1.1.- 31.3.2013, 1000 €

Kotimaiset pankit ¹⁾	1.1.-31.3.2012	1.1.-31.3.2013	Muutos-%
Korkotuotot	1 946 841,2	1 339 172,7	-31,2
Leasingtoiminnan nettotuotot	7 866,6	6 145,5	-21,9
Korkokulut	1 172 606,6	693 787,3	-40,8
RAHOITUSKATE	782 101,2	651 530,9	-16,7
Tuotot oman pääoman ehtoisista sijoituksista	207 988,4	288 541,7	38,7
Palkkiotuotot	408 505,4	448 330,5	9,7
Palkkiokulut	140 702,3	308 960,5	119,6
Arvopaperikaupan ja valuuttatoiminnan nettotuotot	308 513,1	270 347,8	-12,4
Myytavissä olevien rahoitusvarojen nettotuotot	9 635,9	34 092,7	253,8
Suojauslaskennan nettotulos	3 840,6	3 825,0	-0,4
Sijoituskiinteistöjen nettotuotot	5 841,8	5 044,5	-13,6
Liiketoiminnan muut tuotot	41 166,1	38 384,0	-6,8
Hallintokulut	601 301,7	611 731,1	1,7
Poistot ja arvonalent.aineellisista ja aineettomista hyödykkeistä	33 772,7	27 615,0	-18,2
Liiketoiminnan muut kulut	112 524,7	130 678,7	16,1
Arvonalentumistappiot luotoista ja muista sitoumuksista	52 208,0	14 660,5	-71,9
Muiden rahoitusvarojen arvonalentumistappiot
LIIKEVOITTO (-TAPPIO)	827 083,1	646 451,3	-21,8
Tilinpäätössiirrot	-5 455,1	-9 670,9	(77,3) ²⁾
Tuloverot	153 784,5	89 263,2	-42,0
Varsinaisen toiminnan voitto (tappio) verojen jälkeen	667 843,5	547 517,2	-18,0
Muun kuin varsinaisen toiminnan tuotot ja kulut	0,0	-295,0	(Z) ³⁾
TILIKAUDEN VOITTO (TAPPIO)	667 843,5	547 222,2	-18,1

1) Kotimaiset pankit ml. niiden ulkomailla toimivat sivuokonttorit; pl. Suomessa toimivat ulkomaisten pankkien sivuokonttorit.

2) Negatiivinen erä kasvaa.

3) Nimikkeellä ei ole tietoa vertailuajankohtana.

Liitetaulukko 2. Kotimaisten talletuspankkien tase 31.3.2013 1000 €

	31.3.2012	31.3.2013	Muutos-%
VASTAAVAA
Käteiset varat	5 660 185,7	32 842 068,2	480,2
Keskuspankkirahoitukseen oikeuttavat saamistodistukset	27 369 605,9	27 700 131,0	1,2
Saamiset luottolaitoksilta	89 218 284,0	67 893 767,3	-23,9
Saamiset yleisöltä ja julkisyhteisöltä	183 791 150,3	198 273 362,2	7,9
Leasingkohteet	946 673,4	1 101 470,6	16,4
Saamistodistukset	23 923 371,2	24 512 234,5	2,5
Osakkeet ja osuudet	4 480 793,5	4 123 766,8	-8,0
Osakkeet ja osuudet omistusyhteisyryyksissä	83 186,2	82 260,2	-1,1
Osakkeet ja osuudet samaan konserniin kuuluvissa yrityksissä	1 806 107,3	1 787 817,6	-1,0
Johdannaisopimukset	170 909 598,2	104 998 250,2	-38,6
Aineettomat hyödykkeet	226 705,9	226 015,8	-0,3
Aineelliset hyödykkeet	1 171 092,9	1 136 873,4	-2,9
Osakeanti-/sijoitusosuusanti-/kantarahastoantisaamiset

	31.3.2012	31.3.2013	Muutos-%
Muut varat	11 479 797,7	16 865 065,8	46,9
Siirtosaamiset ja maksetut ennakot	2 166 056,0	1 836 544,6	-15,2
Laskennalliset verosaamiset	99 089,0	124 992,4	26,1
VASTAAVAA YHTEENSÄ	523 331 697,2	483 504 620,6	-7,6
VASTATTAVAA
VIERAS PÄÄOMA	499 696 848,3	461 322 008,8	-7,7
Velat luottolaitoksille	91 863 976,4	96 898 699,9	5,5
Velat yleisölle ja julkisyhteisöille	149 095 352,1	163 941 593,3	10,0
Yleiseen liikkeeseen lasketut velkakirjat	64 615 396,2	72 105 745,0	11,6
Johdannaissopimukset ja muut kaupankäyntitarkoituksessa pidettävät velat	169 722 982,3	101 296 135,1	-40,3
Muut velat	18 765 285,7	21 973 974,8	17,1
Siirtovelat ja saadut ennakot	2 502 566,7	2 334 114,3	-6,7
Velat, joilla on huonompi etuoikeus kuin muilla veloilla	3 070 581,8	2 664 363,4	-13,2
Laskennalliset verovelat	60 707,1	107 383,0	76,9
TILINPÄÄTÖSSIIRTOJEN KERTYMÄ	2 652 477,4	2 887 478,0	8,9
OMA PÄÄOMA	20 982 371,5	19 295 133,8	-8,0
Osakepääoma/Osuuspääoma/Peruspääoma	4 141 034,1	4 151 944,2	0,3
Sijoitusosuuspääoma/Kantarahasto/Lisäpääoma	24 750,0	25 750,0	4,0
Ylikurssirahasto	1 247 851,8	1 247 851,8	0,0
Arvonkorotusrahasto	-2 044,1	14 151,3	*) ¹⁾
Muut sidotut rahastot	1 492 010,0	1 702 491,9	14,1
Vapaat rahastot	4 979 265,5	5 033 202,5	1,1
Edellisten tilikausien voitto tai tappio	8 431 660,7	6 572 519,9	-22,0
Tilikauden voitto tai tappio	667 843,5	547 222,2	-18,1
VASTATTAVAA YHTEENSÄ	523 331 697,2	483 504 620,6	-7,6
Taseen ulkopuoliset sitoumukset	55 188 491,3	53 120 455,8	-3,7
Asiakkaan puolesta kolmannen hyväksi annetut sitoumukset	23 852 699,6	21 913 022,7	-8,1
Asiakkaan hyväksi annetut peruuttamattomat sitoumukset	23 771 072,5	31 207 433,1	-0,4

1) Muutos positiivisen ja negatiivisen luvun välillä.

Liitetaulukko 3. Tietoja osuuspankeista, tuloslaskelmat 1000 €

	OPKn jäsenosuuspankit		Paikallisosuuspankit	
	1.1.-31.3.2012	1.1.-31.3.2013	1.1.-31.3.2012	1.1.-31.3.2013
Korkotuotot	266 399,7	195 748,8	31 166,2	25 105,2
Leasingtoiminnan nettotuotot
Korkokulut	102 701,7	72 251,9	9 536,6	6 146,6
RAHOITUSKATE	163 698,0	123 496,9	21 629,6	18 958,6
Tuotot oman pääoman ehtoisista sijoituksista	97 003,3	98 547,5	467,6	260,7
Palkkiotuotot	75 100,0	95 649,1	6 881,0	7 554,5
Palkkiokulut	8 402,1	9 050,0	924,2	855,0
Arvopaperikaupan ja valuuttatoiminnan nettotuotot	7 410,5	4 028,1	625,7	169,4
Myytävissä olevien rahoitusvarojen nettotuotot	374,9	5 516,3	3 289,9	4 316,4
Suojauslaskennan nettotulos	94,9	-29,1
Sijoituskiinteistöjen nettotuotot	5 380,4	3 645,6	138,1	467,3
Liiketoiminnan muut tuotot	5 799,9	5 824,9	325,8	303,1
Hallintokulut	143 820,6	141 217,7	17 210,3	17 647,0
Poistot ja arvonalent.aineellisista ja aineettomista hyödykkeistä	6 668,9	6 515,4	862,3	866,6
Liiketoiminnan muut kulut	36 899,7	42 089,3	2 907,6	3 984,6
Arvonalentumistappiot luotoista ja muista sitoumuksista	-488,3	1 164,7	-152,3	-153,8
Muiden rahoitusvarojen arvonalentumistappiot
LIIKEVOITTO (-TAPPIO)	159 464,0	136 671,3	11 700,5	8 801,5
Tilinpäätössiirrot	580,6	-65,7	-579,4	107,6
Tuloverot	15 700,5	11 114,2	2 703,7	2 444,3
Varsinaisen toiminnan voitto (tappio) verojen jälkeen	144 344,1	125 491,4	8 417,4	6 464,8
Muun kuin varsinaisen toiminnan tuotot ja kulut
TILIKAUDEN VOITTO (TAPPIO)	144 344,1	125 491,4	8 417,4	6 464,8

Liitetaulukko 4. Tietoja osuuspankeista, taseet 1000 €

Korjattu 7.10.2013. Rivi Aineettomat hyödykkeet korjattu uudelleen.				
Korjattu 19.9.2013. Korjatut luvut on merkitty punaisella.				
	OPKn jäsenosuuspankit		Paikallisosuuspankit	
	31.3.2013	Muutos-% ed. v.	31.3.2013	Muutos-% ed. v.
VASTAAVAA
Käteiset varat	107 375,4	-2,6	15 615,5	-9,7
Keskuspankkirahoitukseen oikeuttavat saamistodistukset	1 287,6	-19,3	26 150,8	-15,7
Saamiset luottolaitoksilta	3 981 297,4	-0,6	494 516,1	5,8
Saamiset yleisöltä ja julkisyhteisöltä	37 390 259,1	6,4	3 654 558,1	4,5
Leasingkohteet
Saamistodistukset	674 547,3	-13,5	118 201,1	-4,4
Osakkeet ja osuudet	2 406 787,8	9,4	219 409,4	9,4
Osakkeet ja osuudet omistusyhteisyhteisöissä	4 438,5	44,2	71,7	0,0
Osakkeet ja osuudet samaan konserniin kuuluvissa yrityksissä	8 884,1	4,4	6 517,4	0,0
Johdannaissopimukset	65 174,7	97,0	23 576,1	17,4
Aineettomat hyödykkeet	1 308	23,9	3 557	256,4
Aineelliset hyödykkeet	751 108,8	-0,4	90 411,4	-4,9
Osakeanti-/sijoitusosuusanti-/kantarahastoantisaamiset
Muut varat	123 768,5	-1,3	2 978,4	10,6
Siirtosaamiset ja maksetut ennakot	156 894,5	-10,1	27 936,3	-4,4
Laskennalliset verosaamiset	1 132,4	-78,3	3 099,9	-1,3
VASTAAVAA YHTEENSÄ	45 674 264,1	5,4	4 686 599,0	4,3
VASTATTAVAA
VIERAS PÄÄOMA	39 986 451,8	5,3	4 040 380,8	4,3
Velat luottolaitoksille	3 619 237,5	18,0	58 090,3	27,3
Velat yleisölle ja julkisyhteisöille	35 592 140,0	4,4	3 920 249,2	4,4
Yleiseen liikkeeseen lasketut velkakirjat	51 855,8	-19,8	2 285,7	-72,3
Johdannaissopimukset ja muut kaupankäyntitarkoituksessa pidettävät velat	35 074,2	70,9
Muut velat	69 054,4	-10,5	20 670,0	-6,1
Siirtovelat ja saadut ennakot	362 126,1	-8,5	28 030,2	-3,0
Velat, joilla on huonompi etuoikeus kuin muilla veloilla	190 962,0	-2,7	7 701,0	-32,5
Laskennalliset verovelat
TILINPÄÄTÖSSIIRTOJEN KERTYMÄ	1 247 144,1	5,2	133 849,5	4,0
OMA PÄÄOMA	4 440 669,4	6,0	512 367,5	3,7
Osakepääoma/Osuuspääoma/Peruspääoma	771 684,9	0,9	114 929,1	3,6
Sijoitusosuuspääoma/Kantarahasto/Lisäpääoma
Ylikurssirahasto
Arvonkorotusrahasto	2 657,3	9,5	823,1	1,0
Muut sidotut rahastot	813 274,2	19,8	66 293,6	3,1
Vapaat rahastot	1 176 009,9	2,9	134 303,5	4,3
Edellisten tilikausien voitto tai tappio	1 551 551,7	6,4	189 553,4	4,7
Tilikauden voitto tai tappio	125 491,4	-13,1	6 464,8	-23,2
VASTATTAVAA YHTEENSÄ	45 674 265,3	5,4	4 686 597,8	4,3
Taseen ulkopuoliset sitoumukset	3 813 767,6	3,5	208 940,3	-16,4
Asiakkaan puolesta kolmannen hyväksi annetut sitoumukset	416 583,6	1,8	85 357,2	-22,5
Asiakkaan hyväksi annetut peruuttamattomat sitoumukset	3 397 184,0	3,7	123 583,1	-11,6

Liitetaulukko 5. Luettelo tilaston tiedonantajista

Luettelo sisältää 1. neljännes 2013 -tilastossa mukana olevat luottolaitokset. Lisäksi näkyviin on merkitty vuonna 2013 tapahtuneet aloitukset ja lopetukset. Lopetukset voivat olla aitoja lopetuksia tai johtua sulautumisesta toiseen yritykseen.

Kotimaiset liikepankit:

Aktia Bank Abp

Danske Bank Oyj

Eufex Pankki Oyj

Evli Pankki Oyj

Fim Pankki Oy

Helsingin OP Pankki Oyj

Itella Pankki Oyj

Nordea Bank Finland Abp

Op-Kotipankki Oyj

Pohjola Pankki Oyj

S-Pankki Oy

Suomen AsuntoHypoPankki Oy

Tapiola Pankki Oy

Ålandsbanken Abp

Säästöpankit:

Aito Säästöpankki Oy

Ekenäs Sparbank

Eräjärven Säästöpankki

Etelä-Karjalan Säästöpankki

Eurajoen Säästöpankki

Helmi Säästöpankki Oy

Huittisten Säästöpankki

Kalannin Säästöpankki

Kantasäästöpankki Oy

Kiikoisten Säästöpankki

Kortesjärven Säästöpankki

Kristinestads Sparbank

Kvevlax Sparbank

Lammin Säästöpankki

Liedon Säästöpankki

Längelmäen Säästöpankki

Länsi Uudenmaan Säästöpankki

Mietoisten Säästöpankki

Myrskylän Säästöpankki

Nooa Säästöpankki Oy

Närpes Sparbank

Parkanon Säästöpankki

Pyhärannan Säästöpankki

Skärgårdssparbanken Ab

Someron Säästöpankki

Suodenniemen Säästöpankki

Suomenniemen Säästöpankki

Sysmän Säästöpankki

Säästöpankki Optia

Oma Säästöpankki Oy

Vörå Sparbank

Ylihärmän Säästöpankki
Yttermark Sparbank
OPKn yhteenliittymän jäsenosuuspankit:
Akaan Seudun Osuuspankki
Alajärven Osuuspankki
Alastaron Osuuspankki
Alavieskan Osuuspankki
Alavuden Seudun Osuuspankki
Andelsbanken för Åland
Andelsbanken Raseborg
Artjärven Osuuspankki
Askolan Osuuspankki
Auran Osuuspankki
Enon Osuuspankki
Etelä - Karjalan Osuuspankki
Etelä - Pohjanmaan Osuuspankki
Etelä - Päijänteen Osuuspankki
Euran Osuuspankki
Forsan Seudun Osuuspankki
Haapamäen Seudun Osuuspankki
Haapaveden Osuuspankki
Hailuodon Osuuspankki
Halsuan Osuuspankki
Hartolan Osuuspankki
Hauhon Osuuspankki
Haukivuoren Osuuspankki
Heinäveden Osuuspankki
Himangan Osuuspankki
Hirvensalmen Osuuspankki
Honkilahden Osuuspankki
Humppilan Osuuspankki
Hämeenlinnan Seudun Osuuspankki
Ikaalisten Osuuspankki
Ilomantsin Osuuspankki
Janakkalan Osuuspankki
Joensuun Seudun Osuuspankki
Jokioisten Osuuspankki
Juuan Osuuspankki
Jämsän Seudun Osuuspankki
Kainuun Osuuspankki
Kalajoen Osuuspankki
Kalkkisten Osuuspankki
Kangasalan Seudun Osuuspankki
Kangasniemen Osuuspankki
Kannuksen Osuuspankki
Karjalan Osuuspankki
Karkun Osuuspankki
Karvian Osuuspankki
Kaustisen Osuuspankki
Keikyän Osuuspankki

Kemin Seudun Osuuspankki
Kerimäen Osuuspankki
Keski - Suomen Osuuspankki
Keski - Uudenmaan Osuuspankki
Kesälahden Osuuspankki
Kihniön Osuuspankki
Kiihtelysvaaran Osuuspankki
Kiikoisten Osuuspankki
Kiteen Seudun Osuuspankki
Koillis-Savon Seudun Osuuspankki
Koitin-Pertunmaan Osuuspankki
Kokkolan Osuuspankki
Korpilahden Osuuspankki
Korsnäs Andelsbank
Kronoby Andelsbank
Kuhmoisten Osuuspankki
Kuhmon Osuuspankki
Kuortaneen Osuuspankki
Kurun Osuuspankki
Kuusamon Osuuspankki
Kymenlaakson Osuuspankki
Kärkölän Osuuspankki
Käylän Osuuspankki
Köyliön Osuuspankki
Lapin Osuuspankki
Lehtimäen Osuuspankki
Lemin Osuuspankki
Leppävirran Osuuspankki
Limingan Osuuspankki
Liperin Osuuspankki
Loimaan Seudun Osuuspankki
Lokalahden Osuuspankki
Lopen Osuuspankki
Lounais-Suomen Osuuspankki
Luhangan Osuuspankki
Luopioisten Osuuspankki
Luumäen Osuuspankki
Länsi-Kymen Osuuspankki
Länsi-Suomen Osuuspankki
Länsi-Uudenmaan Osuuspankki
Maaningan Osuuspankki
Marttilan Osuuspankki
Mellilän Seudun Osuuspankki
Merimaskun Osuuspankki
Metsämaan Osuuspankki
Miehikkälän Osuuspankki
Mouhijärven Osuuspankki
Mynämäen Osuuspankki
Myrskylän Osuuspankki
Mäntsälän Osuuspankki

Mäntän Seudun Osuuspankki
Nagu Andelsbank
Nakkilan-Luvian Osuuspankki
Niinijoen Osuuspankki
Nivalan Osuuspankki
Nousiaisten Osuuspankki
Orimattilan Osuuspankki
Oripään Osuuspankki
Oriveden Seudun Osuuspankki
Osuuspankki Kantrisalo
Oulaisten Osuuspankki
Oulun Osuuspankki
Outokummun Osuuspankki
Paattisten Osuuspankki
Paltamon Osuuspankki
Parikkalan Osuuspankki
Parkanon Osuuspankki
Pedersörenejdens Andelsbank
Perhon Osuuspankki
Peräseinäjoen Osuuspankki
Pielaveden Osuuspankki
Pielisen Osuuspankki
Pihtiputaan Osuuspankki
Pohjois-Savon Osuuspankki
Pohjolan Osuuspankki
Polvijärven Osuuspankki
Porvoon Osuuspankki
Posion Osuuspankki
Pudasjärven Osuuspankki
Pukkilan Osuuspankki
Pulkkilan Osuuspankki
Punkalaitumen Osuuspankki
Puolangan Osuuspankki
Purmo Andelsbank
Suomusselän Osuuspankki
Päijät - Hämeen Osuuspankki
Pöytyän Osuuspankki
Raahen Seudun Osuuspankki
Rantasalmen Osuuspankki
Rautalammin Osuuspankki
Riihimäen Seudun Osuuspankki
Riistaveden Osuuspankki
Ruoveden Osuuspankki
Ruukin Osuuspankki
Rymättylän Osuuspankki
Rääkkylän Osuuspankki
Sallan Osuuspankki
Salon Osuuspankki
Satakunnan Osuuspankki
Savitaipaleen Osuuspankki

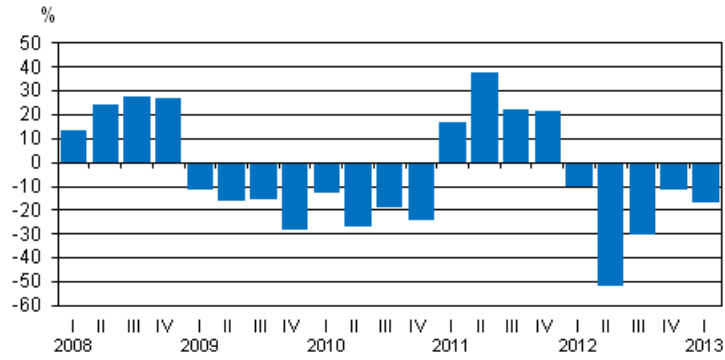
Sideby Andelsbank
Siikajoen Osuuspankki
Siikalatvan Osuuspankki
Simpeleen Osuuspankki
Somerniemen Osuuspankki
Someron Osuuspankki
Sonkajärven Osuuspankki
Sotkamon Osuuspankki
Sulkavan Osuuspankki
Suomussalmen Osuuspankki
Suonenjoen Osuuspankki
Suur-Savon Osuuspankki
Systemän Osuuspankki
Säkylän Osuuspankki
Taivalkosken Osuuspankki
Taivassalon Osuuspankki
Tampereen Seudun Osuuspankki
Tarvasjoen Osuuspankki
Tervolan Osuuspankki
Tervon Osuuspankki
Toholammin Osuuspankki
Tornion Osuuspankki
Turun Seudun Osuuspankki
Tuupovaaran Osuuspankki
Tyrnävän Osuuspankki
Ullavan Osuuspankki
Urjalan Osuuspankki
Utajärven Osuuspankki
Uukuniemen Osuuspankki
Lounaisrannikon Osuuspankki
Valkeakosken Osuuspankki
Vammalan Seudun Osuuspankki
Vampulan Osuuspankki
Vasa Andelsbank
Vehmersalmen Osuuspankki
Vesannon Osuuspankki
Vetelin Osuuspankki
Vetelin Ylipään Osuuspankki
Vihannin Osuuspankki
Vimpelin Osuuspankki
Virtain Osuuspankki
Ylitornion Osuuspankki
Ylivieskan Osuuspankki
Yläneen Osuuspankki
Ypäjän Osuuspankki
Ähtärin Osuuspankki
Östnylands Andelsbank
Östra Korsholms Andelsbank
Övermark Andelsbank
Paikallisosuuspankit:

Hannulan Osuuspankki
Hellanmaan Osuuspankki
Honkajoen Osuuspankki
Isojoen Osuuspankki
Joroisten Osuuspankki
Jämijärven Osuuspankki
Kannonkosken Osuuspankki
Keiteleen Osuuspankki
Keuruun Osuuspankki
Konneveden Osuuspankki
Kosken Osuuspankki
Kurikan Osuuspankki
Kyrön Seudun Osuuspankki
Kyrönmaan Osuuspankki
Kyyjärven Osuuspankki
Laihian Osuuspankki
Lammin Osuuspankki
Lanneveden Osuuspankki
Lappajärven Osuuspankki
Lapuan Osuuspankki
Lavian Osuuspankki
Liedon Osuuspankki
Multian Osuuspankki
Nivalan Järvikylän Osuuspankki
Petäjaveden Osuuspankki
Piikkiön Osuuspankki
Pohjanmaan Osuuspankki
Osuuspankki Poppia
Pyhäselän Osuuspankki
Reisjärven Osuuspankki
Sievin Osuuspankki
Siilinjärven Osuuspankki
Suupohjan Osuuspankki
Tiistenjoen Osuuspankki
Tuusniemen Osuuspankki
Vaskion Osuuspankki
Muut kotimaiset luottolaitokset:
Aktia Hypoteksbank Abp
Nets Oy
Handelsbanken Rahoitus Oyj
Kuntarahoitus Oyj
Nordea Rahoitus Suomi Oy
Op-Asuntoluottopankki Oyj
OP Prosessipalvelut Oy
Suomen Hypoteekkiyhdistys
Ulkomaiset pankit (ulkomaisen luottolaitoksen talletuspankkitoimintaa Suomessa harjoittavat sivukonttorit):
AS LHV Pank, sivuliike Suomessa
BIGBANK AS Suomen sivuliike
Crédit Agricole Corporate and Investment Bank Helsingin sivukonttori
Carnegie Investment Bank Ab, Finland Branch

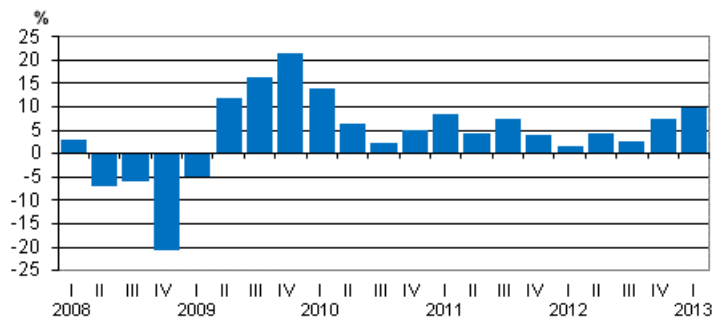
Citibank International plc, Finland Branch
Danske Bank A/S, Helsinki Branch
Deutsche Bank Ag, Helsinki Branch
DnB NOR Bank ASA, filiaal Finland
Forex Bank Aktiebolag filiaal i Finland
Nordnet Bank AB
Resrurs Bank AB
The Royal Bank of Scotland public limited company, filiaal i Finland
Skandinaviska Enskilda Banken Ab (publ) Helsingforsfilialen
Svenska Handelsbanken Ab (publ), filiaalverksamheten i Finland
Swedbank AB (publ), Filiaal i Finland
Ulkomaiset muut luottolaitokset (ulkomaisen luottolaitoksen muuta luottolaitostoimintaa kuin talletuspankkitoimintaa Suomessa harjoittavat sivukonttorit):
De Lage Landen Finans AB, filiaal i Finland
Folkia AS, Suomen sivuliike
IKANO BANK SE, Suomen sivuliike
Handelsbanken Finans Ab (publ), filiaalverksamheten i Finland
J.P.Morgan Europe Limited, Helsingin sivuliike
Stadshypotek AB(publ), filiaalverksamheten i Finland
Scania Finans Aktiebolag, filiaal i Finland
Seb Kort Ab, Helsingin sivuliike
Siemens Financial Services AB, sivuliike Suomessa
TeliaSonera Finans Finland, filiaal till TeliaSonera AB
Diners Club Finland, filiaal till Diners Club Nordic AB

Liitekuviot

Liitekuvio 1. Kotimaisten pankkien rahoituskatteen vuosimuutos neljänneksittäin



Liitekuvio 2. Kotimaisten pankkien palkkiotuottojen vuosimuutos neljänneksittäin



Laatuseloste: Luottolaitosten tilinpäätökset

1. Tilastotietojen relevanssi

Luottolaitosten tilinpäätöstilasto kuvaa Suomessa toimintaa harjoittavien luottolaitosten sekä suomalaisten luottolaitosten ulkomaisten sivukonttorien toiminnan kehitystä. Varsinaisten tuloslaskelman ja taseen lisäksi tarkastellaan luottolaitosten liiketoiminnan jakautumista alueellisesti sekä esitetään muita luottolaitosten toimintaa kuvaavia tietoja.

Tilaston tulkinnan kannalta on tärkeää huomata, että luottolaitoksia ei tarkastella tilastossa konserneina vaan itsenäisinä instituutioina. Lisäksi tulee ottaa huomioon, että neljännesvuosittaiset tuloslaskelmatiedot esitetään tilastossa yleensä kumulatiivisina. Siten alkuvuonna lopettaneiden luottolaitosten tuloslaskelmat ovat tilastossa mukana kyseisen vuoden loppuun asti. Koska tase kuvaa tietyn hetken varoja ja velkoja, tasetietoja ei voida esittää kumulatiivisina, vaan tase kertoo kunkin neljänneksen päätöspäivän tilanteen. Lopettaneet luottolaitokset putoavat siis pois tilastossa esitettävästä taseesta heti lopettamista seuraavalla neljänneksellä. Tästä erosta johtuen tuloslaskelman tilikauden voitto ei välttämättä täsmää täysin taseen tilikauden voittoon.

Tiedonkeruun määrittelyvaiheessa on huomioitu mm. Euroopan kansantalouden tilinpitoasetuksen, nk. FISIM-asetuksen, neljännesvuosittaisen rahoitustilinpidoon, alueellisen panos-tuotoksen sekä EU:n rakennetilastoasetuksen luottolaitosliitteen edellyttämät tiedot. Lisäksi osa kerättävistä tiedoista toimii Finanssivalvonnan valvontatoimen pohjana.

Käytetty tilinpäätöskaava perustuu valtiovarainministeriön asetukseen luottolaitoksen ja sijoituspalveluyrityksen tilinpäätöksestä sekä Finanssivalvonnan em. asetusta täydentävään määräykseen. Tiedot kerätään Tilastokeskuksen ja Finanssivalvonnan yhteisenä suorana tiedonkeruuna kaikilta Suomessa toimivilta pankeilta sekä muilta luottolaitoksilta ml. ulkomaisten luottolaitosten sivukonttorit Suomessa.

Tiedonantovelvollisuus perustuu tilastolakiin (280/2004/14§) sekä Finanssivalvonnan määräykseen ja valtiovarainministeriön asetukseen.

2. Tilastotutkimuksen menetelmäkuvaus

Tiedot kerätään kokonaistutkimuksena suorana tiedonkeruuna kaikilta Suomessa toimivilta pankeilta sekä muilta luottolaitoksilta ml. ulkomaisten luottolaitosten sivukonttorit Suomessa. Tiedot kerätään sähköisesti.

3. Tietojen oikeellisuus ja tarkkuus

Tilaston laatu on hyvä. Tilasto perustuu luottolaitosten kirjanpitoon. Aineistolle tehdään tarkastusvertailuja luottolaitosten julkaistuihin tilinpäätöksiin.

4. Julkaistujen tietojen ajantasaisuus ja oikea-aikaisuus

- Ensimmäisen neljänneksen tiedot julkaistaan kesäkuussa.
- Toisen neljänneksen tiedot julkaistaan syyskuussa.
- Kolmannen neljänneksen tiedot julkaistaan joulukuussa.
- Neljännen neljänneksen tiedot julkistetaan huhtikuussa.

Tarkat julkaisupäivät näkyvät tämän sivuston kohdassa "Tulevat julkistukset".

5. Tietojen saatavuus ja läpinäkyvyys/selkeys

Tilasto julkaistaan verkkojulkaisuna Tilastokeskuksen sivuilla. Vuoden 2008 loppuun asti tiedot julkaistiin myös osana Rahalaitokset painojulkaisua.

Tuloslaskelma- ja tasetietojen aikasarjat ovat saatavilla vuodesta 1999 alkaen tilaston verkkosivulla tietokantataulukkona. Lisäksi Tilastokeskus tuottaa pyynnöstä muita aikasarjoja luottolaitosten liiketoimintaa kuvaavista luvuista.

6. Tilastojen vertailukelpoisuus

Vuoden 2005 alussa useimmat aikasarjat katkeavat tilinpäätöskäavan muutoksen takia. Silloin otettiin käyttöön luottolaitosten tilinpäätösraportoinnissa uusi IAS/IFRS-tilinpäätösstandardi. Tätä ennen yhtenäisellä tilinpäätöskäavalla tuotetut tilinpäätöstilastot luottolaitoksista on saatavissa vuosilta 1995-2004. Vuodesta 1974 vuoteen 1995 tuotettiin tilinpäätösjulkaisuja luottolaitoksista siten, että rahoitusyhtiöt ja luotto-osakeyhtiöt eivät sisältyneet yhtenäistettyyn kehikkoon. Nämä eivät vielä olleet yhtenäisen luottolaitoslainsäädännön piirissä. Ennen vuotta 1974 kustakin pankkiryhmästä tuotettiin erillinen julkaisu, joiden sisällöt poikkesivat jossakin määrin toisistaan myös tilinpäätöskäavan osalta. Tilastokeskus on julkaissut ns. pankkitilastoja vuoden 1970 tiedoista alkaen kaikista pankkiryhmistä. Pankkitilastojen taival alkoi vuoden 1868 säästöpankkitalastosta, joka oli säästöpankkien tarkastajan kertomus säästöpankkien tilasta ja hoidosta.

Lopettaneiden yritysten käsittelyä muutettiin tilaston tuloslaskelmatietojen osalta kolmannella neljänneksellä 2007. Muutos toteutettiin takautuvasti vuoden 2006 alusta alkaen. Aiemmin lopettaneet yritykset putosivat välittömästi lopettamisen jälkeen pois tuloslaskelmatilastosta. Nyt lopettaneiden luottolaitosten tiedot lasketaan mukaan kumulatiiviseen tuloslaskelmatilastoon aina lopettamisvuoden viimeiseen neljännekseen asti. Muutos ei vaikuta tasetietoihin. Muutos parantaa peräkkäisten neljännesten vertailua vuoden sisällä.

7. Selkeys ja eheys/yhtenäisyys

Tilasto on tuotettu vallitsevan tilinpäätösstandardin mukaisesti ja on vertailukelpoinen muihin luottolaitosten tilinpäätöstilastoihin nähden. Tilastossa luottolaitoksia tarkastellaan itsenäisinä instituutioina, ei konserneina.

Lisätietoja

Marja Keltanen 09 1734 3328

Kristiina Nieminen 09 1734 2957

Vastaava tilastojohtaja:

Leena Storgårds

rahoitusmarkkinat@tilastokeskus.fi

www.tilastokeskus.fi

Lähde: Luottolaitosten tilinpäätökset, Tilastokeskus

Asiakaspalaute: www.tilastokeskus.fi/palaute

*Tietopalvelu, Tilastokeskus
puh. 09 1734 2220
www.tilastokeskus.fi*

*Julkaisutilaukset, Edita Publishing Oy
puh. 020 450 05
asiakaspalvelu.publishing@edita.fi
www.editapublishing.fi*

*ISSN 1796-0479
= Suomen virallinen tilasto
ISSN 1798-372X (pdf)*