

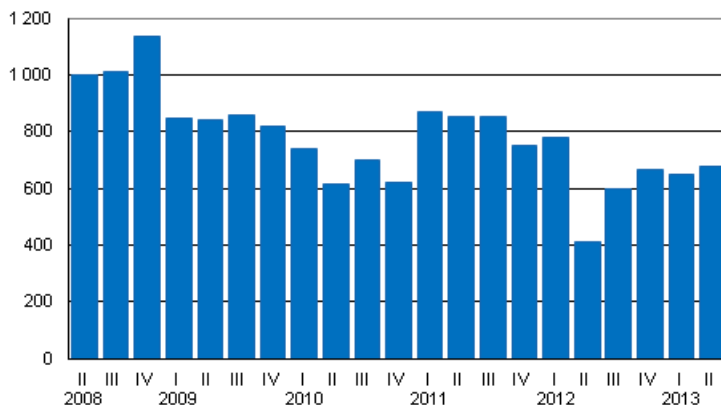
Luottolaitosten tilinpäätökset

2013, 2. vuosineljännes

Kotimaisten pankkien rahoituskate kasvoi 11 prosenttia vuoden 2013 toisella neljänneksellä

Kotimaisten pankkien rahoituskate oli vuoden 2013 toisella neljänneksellä 676 miljoonaa euroa. Rahoituskate nousi 11 prosenttia verrattuna edellisen vuoden vastaavaan neljännekseen, kasvun edellisvuodesta selittää lähinnä kotimaisten pankkien korkokulujen väheneminen. Edelliseen neljännekseen verrattuna rahoituskate nousi 4 prosenttia. Tiedot käyvät ilmi Tilastokeskuksen luottolaitosten tilinpäätöstilastosta.

Kotimaisten pankkien rahoituskatteen muutos neljänneksittäin, milj. euroa



Korkotuotot olivat neljänneksen aikana 1,3 miljardia euroa, mikä on 25 prosenttia vähemmän kuin vuotta aiemmin. Edelliseen neljännekseen verrattuna korkotuotot pysyivät ennallaan. Korkokulut olivat neljänneksen aikana 672 miljoonaa euroa, mikä on puolet vähemmän kuin vuotta aiemmin. Edellisestä neljänneksestä korkokulut vähenivät 3 prosenttia. Korkokuluista vuoden toisella neljänneksellä 190 miljoonaa euroa kohdistui johdannaissopimuksiin ja muihin kaupankäyntitarkoituksessa pidettäviin velkoihin.

Kotimaisten pankkien palkkiotuotot olivat vuoden toisella neljänneksellä 428 miljoonaa euroa ja niiden lisäys oli vajaat 5 prosenttia vuoden takaiseen verrattuna. Edelliseen neljännekseen verrattuna palkkiotuotot

laskivat vajaat 5 prosenttia. Arvopaperikaupan ja valuuttatoiminnan nettotuotot olivat neljänneksen lopussa 333 miljoonaa euroa.

Arvon alentumistappioita luotoista ja muista sitoumuksista kirjattiin tämän vuoden toisella neljänneksellä 42 miljoonaa euroa.

Kotimaisten pankkien liikevoitto oli vuoden toisella neljänneksellä 519 miljoonaa euroa, mikä on 17 prosenttia vähemmän kuin vuotta aiemmin. Edellisestä neljänneksestä liikevoitto pieneni 20 prosenttia. Taseiden yhteenlaskettu arvo oli 460 miljardia euroa. Taseet laskivat 14 prosenttia vuoden takaisesta. Oman pääoman osuus taseiden loppusummasta oli 4,3 prosenttia.

Sisällys

Taulukot

Liitetaulukot

Liitetaulukko 1. Kotimaisten talletuspankkien tuloslaskelma 1.1.- 30.6.2013, 1000 euroa	4
Liitetaulukko 2. Kotimaisten talletuspankkien tase 1.1.- 30.6.2013, 1000 euroa	4
Liitetaulukko 3. Osuuspankkien tuloslaskelma, 1000 euroa	6
Liitetaulukko 4. Osuuspankkien tase, 1000 euroa	7
Liitetaulukko 5. Luettelo tilaston tiedonantajista	8

Kuviot

Liitekuviot

Liitekuvio 1. Kotimaisten pankkien liikevoitto neljänneksittäin.....	15
Liitekuvio 2. Kotimaisten pankkien palkkiotuottojen vuosimuutos neljänneksittäin.....	15
Laatuseloste: Luottolaitosten tilinpäätökset.....	16

Liitetaulukot

Liitetaulukko 1. Kotimaisten talletuspankkien tuloslaskelma 1.1.- 30.6.2013, 1000 euroa

Kotimaiset pankit (1)	1.1.- 30.6.2012	1.1.- 30.6.2013	Muutos-%
Korkotuotot	3 752 301	2 679 691	-28,6
Leasingtoiminnan nettotuotot	14 909	13 193	-11,5
Korkokulut	2 571 168	1 365 671	-46,9
RAHOITUSKATE	1 196 042	1 327 211	11,0
Tuotot oman pääoman ehtoista sijoituksista	229 133	348 689	52,2
Palkkiotuotot	817 747	876 444	7,2
Palkkiokulut	288 906	548 953	90,0
Arvopaperikaupan ja valuuttatoiminnan nettotuotot	996 628	603 379	-39,5
Myytavissä olevien rahoitusvarojen nettotuotot	8 337	56 234	574,5
Suojauslaskennan nettotulos	-394	1 971	*) ³⁾
Sijoituskiinteistöjen nettotuotot	10 388	20 342	95,8
Liiketoiminnan muut tuotot	80 728	70 333	-12,9
Hallintokulut	1 203 565	1 218 574	1,2
Poistot ja arvonalentumiset aineellista ja aineettomista hyödykkeistä	66 550	55 348	-16,8
Liiketoiminnan muut kulut	223 436	259 431	16,1
Arvonalentumistappiot luotoista ja muista sitoumuksista	103 078	56 652	-45,0
Muiden rahoitusvarojen arvonalentumis tappiot	..	20	(Z) ⁴⁾
LIIKEVOITTO (-TAPPIO)	1 453 075	1 165 626	-19,8
Tilinpäätössiirrot	-8 786	-19 314	119,8 ²⁾
Tuloverot	316 767	210 826	-33,4
Varsinaisen toim.voitto/tappio verojen jälkeen	1 127 523	935 486	-17,0
Muun kuin varsinaisen toim.tuotot ja kulut	71		-100
TILIKAUDEN VOITTO (TAPPIO)	1 127 594	935 486	-17,0

1) Kotimaiset pankit ml. niiden ulkomailla toimivat sivukonttorit; pl.Suomessa toimivat ulkomaisten pankkien sivukonttorit

2) negatiivinen erä kasvaa

3) muutos positiivisen ja negatiivisen luvun välillä

4) nimikkeellä ei tietoa vertailuajankohtana

Liitetaulukko 2. Kotimaisten talletuspankkien tase 1.1.- 30.6.2013, 1000 euroa

Kotimaiset pankit (1)	1.1.- 30.6.2012	1.1.- 30.6.2013	Muutos-%
VASTAAVAA
Käteiset varat	20 793 849	31 527 752	51,6
Keskuspankkirahoitukseen oikeuttavat saamistodistukset	26 253 561	29 510 797	12,4
Saamiset luottolaitoksilta	88 274 880	68 898 004	-22,0
Saamiset yleisöltä ja julkisyhteisöiltä	190 803 698	199 804 065	4,7
Leasingkohteet	991 583	1 144 673	15,4
Saamistodistukset	22 870 191	24 427 055	6,8
Osakkeet ja osuudet	4 447 977	4 128 521	-7,2
Osakkeet ja osuudet omistusyhteys yrityksissä	83 833	86 065	2,7
Osakkeet ja osuudet samaan konserniin kuuluvissa yrityksissä	1 812 979	1 922 643	6,0
Johdannaissopimukset	163 542 087	84 245 514	-48,5
Aineettomat hyödykkeet	229 505	226 995	-1,1
Aineelliset hyödykkeet	1 169 009	1 140 009	-2,5
Osakeanti-/sijoitusosuusanti-/ kantarahastoantisaamiset

Kotimaiset pankit (1	1.1.- 30.6.2012	1.1.- 30.6.2013	Muutos-%
Muut varat	14 218 741	10 858 235	-23,6
Siirtosaamiset ja maksetut ennakot	1 770 745	1 777 310	0,4
Laskennalliset verosaamiset	97 205	133 181	37,0
VASTAAVAA YHTEENSÄ	537 359 842	459 830 819	-14,4
VASTATTAVAA
VIERAS PÄÄOMA	513 248 661	437 262 270	-14,8
Velat luottolaitoksille	97 272 828	102 843 164	5,7
Velat yleisölle ja julkisyhteisöille	156 201 418	162 521 904	4,0
Yleiseen liikkeeseen lasketut velka kirjat	73 059 180	66 020 954	-9,6
Johdannaissojaimukset ja muut kaupankäyntitarkoituksessa pidettävät velat	160 975 791	80 380 776	-50,1
Muut velat	20 093 132	20 633 769	2,7
Siirtovelat ja saadut ennakot	2 451 354	2 196 815	-10,4
Velat, joilla on huonompi etuoikeus kuin muilla veloilla	3 125 017	2 572 809	-17,7
Laskennalliset verovelat	69 943	92 079	31,6
Tilinpäätössiirtojen kertymä	2 655 807	2 896 938	9,1
OMA PÄÄOMA	21 455 375	19 671 610	-8,3
Osakepääoma/Osuuspääoma/ Peruspääoma	4 156 347	4 176 168	0,5
Sijoitusosuuspääoma/Kantarahasto/ Lisäpääoma	24 750	27 730	12,0
Ylikurssirahasto	1 247 852	1 247 852	-0,0
Arvonkorotusrahasto	-9 529	19 795	-308 ²⁾
Muut sidotut rahastot	1 533 820	1 627 221	6,1
Vapaat rahastot	5 023 352	5 128 123	2,1
Edellisten tilikausien voitto/tappio	8 351 190	6 509 235	-22,1
Tilikauden voitto/tappio	1 127 594	935 487	-17,0
VASTATTAVAA YHTEENSÄ	537 359 842	459 830 819	-14,4
Taseen ulkopuoliset sitoumukset	54 778 690	52 203 488	-4,7
Asiakkaan puolesta kolmannen hyväksi annetut sitoumukset	23 335 067	21 757 269	-6,8
Asiakkaan hyväksi annetut peruutta mattomat sitoumukset	31 443 624	30 446 220	-3,2

1) Kotimaiset pankit ml. niiden ulkomailla toimivat sivukonttorit; pl.Suomessa toimivat ulkomaisten pankkien sivukonttorit

2) muutos positiivisen ja negatiivisen luvun välillä

Liitetaulukko 3. Osuuspankkien tuloslaskelma, 1000 euroa

	OPKn jäsenosuuspankit		Paikallisosuuspankit	
	1.1.- 30.6.2012	1.1.- 30.6.2013	1.1.- 30.6.2012	1.1.- 30.6.2013
Korkotuotot	520 429	391 363	61 025	50 144
Leasingtoiminnan nettotuotot
Korkokulut	202 007	139 617	18 464	11 647
RAHOITUSKATE	318 423	251 745	42 561	38 496
Tuotot oman pääoman ehtoisista sijoituksista	100 476	102 724	2 370	1 755
Palkkiotuotot	134 441	162 821	14 359	17 015
Palkkiokulut	18 788	20 370	1 913	1 823
Arvopaperikaupan ja valuuttatoiminnan nettotuotot	9 335	2 038	354	-11
Myytavissä olevien rahoitusvarojen nettotuotot	-1 168	13 715	4 579	8 383
Sijoituskiinteistöjen nettotuotot	8 728	11 577	551	1 044
Liiketoiminnan muut tuotot	11 470	11 730	840	779
Hallintokulut	287 511	282 502	34 993	35 464
Poistot ja arvonalentumiset aineel lisistä ja aineettomista hyödykkeistä	13 363	12 962	1 894	1 754
Liiketoiminnan muut kulut	69 569	77 884	5 849	7 748
Arvonalentumistappiot luotoista ja muista sitoumuksista	3 437	9 673	768	260
Muiden rahoitusvarojen arvonalentumis tappiot
LIIKEVOITTO (-TAPPIO)	189 037	152 962	20 158	20 359
Tilinpäätössiirrot	1 696	-83	-3 211	814
Tuloverot	23 102	15 990	3 977	5 550
Varsinaisen toim.voitto/tappio verojen jälkeen	167 631	136 889	12 970	15 623
TILIKAUDEN VOITTO (TAPPIO)	167 631	136 889	12 970	15 623
Suojauslaskennan nettotulos	-40	-34

Liitetaulukko 4. Osuuspankkien tase, 1000 euroa

	OPKn jäsenosuuspankit		Paikallisosuuspankit	
	1.1.- 30.6.2013	Muutos-%	1.1.- 30.6.2013	Muutos-%
Käteiset varat	115 934	-1,1	16 934	-14,5
Keskuspankkirahoitukseen oikeuttavat saamistodistukset	1 283	-27,0	31 307	4,8
Saamiset luottolaitoksilta	3 975 128	-10,7	485 206	-2,1
Saamiset yleisöltä ja julkisyhteisöiltä	38 308 618	8,2	3 691 750	3,8
Leasingkohteet
Saamistodistukset	656 176	-14,9	109 003	-5,6
Osakkeet ja osuudet	2 399 958	6,9	217 384	14,5
Osakkeet ja osuudet omistusyhteys yrityksissä	4 383	42,8	52	-27,9
Osakkeet ja osuudet samaan konserniin kuuluvissa yrityksissä	8 886	0,7	6 517	0,0
Johdannaissopimukset	53 793	16,5	18 915	-24,3
Aineettomat hyödykkeet	1 225	18,9	3 664	286,2
Aineelliset hyödykkeet	755 513	-1,0	89 644	-5,3
Osakeanti-/sijoitusosuusanti-/ kantarahastoantisaamiset
Muut varat	45 565	7,7	3 305	81,6
Siirtosaamiset ja maksetut ennakot	142 833	-9,4	25 418	-8,6
Laskennalliset verosaamiset	2 360	-30,3	4 127	-18,4
VASTAAVAA YHTEENSÄ	46 471 654	5,6	4 703 230	2,9
VIERAS PÄÄOMA	40 790 628	5,8	4 055 939	2,7
Velat luottolaitoksille	4 183 997	45,1	68 107	21,1
Velat yleisölle ja julkisyhteisöille	35 867 721	2,8	3 923 890	2,7
Yleiseen liikkeeseen lasketut velka kirjat	37 690	-33,1	1 909	-55,3
Johdannaissopimukset ja muut kaupankäyntitarkoituksessa pidettävät velat	28 936	1,6
Muut velat	69 467	-11,1	23 256	-1,5
Siirtovelat ja saadut ennakot	351 114	-13,7	29 923	-8,8
Velat, joilla on huonompi etuoikeus kuin muilla veloilla	190 962	-2,7	6 771	-35,4
Laskennalliset verovelat	60 741	60,1	2 083	-6,6
Tilinpäätössiirtojen kertymä	1 247 160	5,3	133 143	1,3
OMA PÄÄOMA	4 433 866	4,3	514 147	5,1
Osakepääoma/Osuuspääoma/ Peruspääoma	781 193	0,4	117 175	3,7
Sijoitusosuuspääoma/Kantarahasto/ Lisäpääoma
Ylikurssirahasto
Arvonkorotusrahasto	2 657	0,0	823	1,0
Muut sidotut rahastot	796 602	11,0	59 317	5,4
Vapaat rahastot	1 193 790	2,1	139 355	3,8
Edellisten tilikausien voitto/tappio	1 522 736	7,4	181 855	5,8
Tilikauden voitto/tappio	136 889	-18,3	15 623	20,5
VASTATTAVAA YHTEENSÄ	46 471 654	5,6	4 703 230	2,9
Taseen ulkopuoliset sitoumukset	3 834 271	0,7	223 213	-9,6
Asiakkaan puolesta kolmannen hyväksi annetut sitoumukset	444 348	3,8	87 597	-2,5
Asiakkaan hyväksi annetut peruuttamattomat sitoumukset	3 389 923	0,3	135 616	-13,7

Liitetaulukko 5. Luettelo tilaston tiedonantajista

Luettelo sisältää 2. neljännes 2013 -tilastossa mukana olevat luottolaitokset. Lisäksi näkyviin on merkitty vuonna 2013 tapahtuneet aloitukset ja lopetukset. Lopetukset voivat olla aitoja lopetuksia tai johtua sulautumisesta toiseen yritykseen.

Kotimaiset liikepankit:

Aktia Bank Abp

Danske Bank Oyj

Eufex Pankki Oyj

Evli Pankki Oyj

Fim Pankki Oy

Helsingin OP Pankki Oyj

Itella Pankki Oyj

Nordea Bank Finland Abp

Op-Kotipankki Oyj

Pohjola Pankki Oyj

S-Pankki Oy

Suomen AsuntoHypoPankki Oy

Tapiola Pankki Oy

Ålandsbanken Abp

Säästöpankit:

Aito Säästöpankki Oy

Ekenäs Sparbank

Eräjärven Säästöpankki

Etelä-Karjalan Säästöpankki

Eurajoen Säästöpankki

Helmi Säästöpankki Oy

Huittisten Säästöpankki

Kalannin Säästöpankki

Kantasäästöpankki Oy

Kiikoisten Säästöpankki

Kortesjärven Säästöpankki

Kristinestads Sparbank

Kvevlax Sparbank

Lammin Säästöpankki

Liedon Säästöpankki

Längelmäen Säästöpankki -31.3.2013

Länsi Uudenmaan Säästöpankki

Mietoisten Säästöpankki

Myrskylän Säästöpankki

Nooa Säästöpankki Oy

Närpes Sparbank

Parkanon Säästöpankki - 29.4.2013

Pyhärannan Säästöpankki

Skärgårdssparbanken Ab

Someron Säästöpankki

Suodenniemen Säästöpankki

Suomenniemen Säästöpankki

Sysmän Säästöpankki

Säästöpankki Optia

Oma Säästöpankki Oy

Vörå Sparbank

Ylihärmän Säästöpankki
Yttermark Sparbank
OPKn yhteenliittymän jäsenosuuspankit:
Akaan Seudun Osuuspankki
Alajärven Osuuspankki
Alastaron Osuuspankki
Alavieskan Osuuspankki
Alavuden Seudun Osuuspankki
Andelsbanken för Åland
Andelsbanken Raseborg
Artjärven Osuuspankki
Askolan Osuuspankki
Auran Osuuspankki
Enon Osuuspankki
Etelä - Karjalan Osuuspankki
Etelä - Pohjanmaan Osuuspankki
Etelä - Päijänteen Osuuspankki
Euran Osuuspankki
Forsan Seudun Osuuspankki
Haapamäen Seudun Osuuspankki
Haapaveden Osuuspankki
Hailuodon Osuuspankki
Halsuan Osuuspankki
Hartolan Osuuspankki
Hauhon Osuuspankki
Haukivuoren Osuuspankki
Heinäveden Osuuspankki
Himangan Osuuspankki
Hirvensalmen Osuuspankki
Honkilahden Osuuspankki
Humppilan Osuuspankki
Hämeenlinnan Seudun Osuuspankki
Ikaalisten Osuuspankki
Ilomantsin Osuuspankki
Janakkalan Osuuspankki
Joensuun Seudun Osuuspankki
Jokioisten Osuuspankki
Juuan Osuuspankki
Jämsän Seudun Osuuspankki
Kainuun Osuuspankki
Kalajoen Osuuspankki
Kalkkisten Osuuspankki
Kangasalan Seudun Osuuspankki
Kangasniemen Osuuspankki
Kannuksen Osuuspankki
Karjalan Osuuspankki
Karkun Osuuspankki
Karvian Osuuspankki
Kaustisen Osuuspankki
Keikyän Osuuspankki

Kemin Seudun Osuuspankki
Kerimäen Osuuspankki
Keski - Suomen Osuuspankki
Keski - Uudenmaan Osuuspankki
Kesälahden Osuuspankki
Kihniön Osuuspankki
Kiihtelysvaaran Osuuspankki
Kiikoisten Osuuspankki
Kiteen Seudun Osuuspankki
Koillis-Savon Seudun Osuuspankki
Koitin-Pertunmaan Osuuspankki
Kokkolan Osuuspankki
Korpilahden Osuuspankki
Korsnäs Andelsbank
Kronoby Andelsbank
Kuhmoisten Osuuspankki
Kuhmon Osuuspankki
Kuortaneen Osuuspankki
Kurun Osuuspankki
Kuusamon Osuuspankki
Kymenlaakson Osuuspankki
Kärkölän Osuuspankki
Käylän Osuuspankki
Köyliön Osuuspankki
Lapin Osuuspankki
Lehtimäen Osuuspankki
Lemin Osuuspankki
Leppävirran Osuuspankki
Limingan Osuuspankki
Liperin Osuuspankki
Loimaan Seudun Osuuspankki
Lokalahden Osuuspankki
Lopen Osuuspankki
Lounais-Suomen Osuuspankki
Luhangan Osuuspankki
Luopioisten Osuuspankki
Luumäen Osuuspankki
Länsi-Kymen Osuuspankki
Länsi-Suomen Osuuspankki
Länsi-Uudenmaan Osuuspankki
Maaningan Osuuspankki
Marttilan Osuuspankki
Mellilän Seudun Osuuspankki
Merimaskun Osuuspankki
Metsämaan Osuuspankki
Miehikkälän Osuuspankki
Mouhijärven Osuuspankki
Mynämäen Osuuspankki
Myrskylän Osuuspankki
Mäntsälän Osuuspankki

Mäntän Seudun Osuuspankki
Nagu Andelsbank
Nakkilan-Luvian Osuuspankki
Niinijoen Osuuspankki
Nivalan Osuuspankki
Nousiaisten Osuuspankki
Orimattilan Osuuspankki
Oripään Osuuspankki
Oriveden Seudun Osuuspankki
Osuuspankki Kantrisalo
Oulaisten Osuuspankki
Oulun Osuuspankki
Outokummun Osuuspankki
Paattisten Osuuspankki
Paltamon Osuuspankki
Parikkalan Osuuspankki
Parkanon Osuuspankki
Pedersörenejdens Andelsbank
Perhon Osuuspankki
Peräseinäjoen Osuuspankki
Pielaveden Osuuspankki
Pielisen Osuuspankki
Pihtiputaan Osuuspankki
Pohjois-Savon Osuuspankki
Pohjolan Osuuspankki
Polvijärven Osuuspankki
Porvoon Osuuspankki
Posion Osuuspankki
Pudasjärven Osuuspankki
Pukkilan Osuuspankki
Pulkkilan Osuuspankki
Punkalaitumen Osuuspankki
Puolangan Osuuspankki
Purmo Andelsbank
Suomusselän Osuuspankki
Päijät - Hämeen Osuuspankki
Pöytyän Osuuspankki
Raahen Seudun Osuuspankki
Rantasalmen Osuuspankki
Rautalammin Osuuspankki
Riihimäen Seudun Osuuspankki
Riistaveden Osuuspankki
Ruoveden Osuuspankki
Ruukin Osuuspankki
Rymättylän Osuuspankki
Rääkkylän Osuuspankki
Sallan Osuuspankki
Salon Osuuspankki
Satakunnan Osuuspankki
Savitaipaleen Osuuspankki

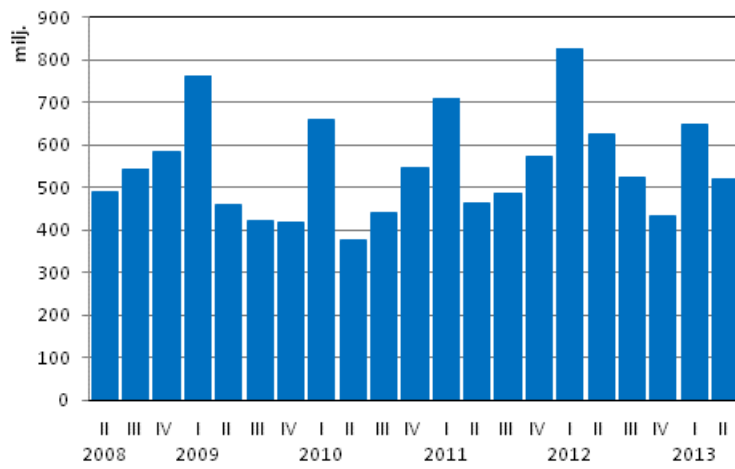
Sideby Andelsbank
Siikajoen Osuuspankki
Siikalatvan Osuuspankki
Simpeleen Osuuspankki
Somerniemen Osuuspankki
Someron Osuuspankki
Sonkajärven Osuuspankki
Sotkamon Osuuspankki
Sulkavan Osuuspankki
Suomussalmen Osuuspankki
Suonenjoen Osuuspankki
Suur-Savon Osuuspankki -28.2.2013
Systemän Osuuspankki
Säkylän Osuuspankki
Taivalkosken Osuuspankki
Taivassalon Osuuspankki
Tampereen Seudun Osuuspankki
Tarvasjoen Osuuspankki
Tervolan Osuuspankki
Tervon Osuuspankki
Toholammin Osuuspankki
Tornion Osuuspankki
Turun Seudun Osuuspankki
Tuupovaaran Osuuspankki
Tyrnävän Osuuspankki
Ullavan Osuuspankki
Urjalan Osuuspankki
Utajärven Osuuspankki
Uukuniemen Osuuspankki
Lounaisrannikon Osuuspankki
Valkeakosken Osuuspankki
Vammalan Seudun Osuuspankki
Vampulan Osuuspankki
Vasa Andelsbank
Vehmersalmen Osuuspankki
Vesannon Osuuspankki
Vetelin Osuuspankki
Vetelin Ylipään Osuuspankki
Vihannin Osuuspankki
Vimpelin Osuuspankki
Virtain Osuuspankki
Ylitornion Osuuspankki
Ylivieskan Osuuspankki
Yläneen Osuuspankki
Ypäjän Osuuspankki
Ähtärin Osuuspankki
Östnylands Andelsbank
Östra Korsholms Andelsbank
Övermark Andelsbank
Paikallisosuuspankit:

Hannulan Osuuspankki
Hellanmaan Osuuspankki
Honkajoen Osuuspankki
Isojoen Osuuspankki
Joroisten Osuuspankki
Jämijärven Osuuspankki
Kannonkosken Osuuspankki
Keiteleen Osuuspankki
Keuruun Osuuspankki
Konneveden Osuuspankki
Kosken Osuuspankki
Kurikan Osuuspankki
Kyrön Seudun Osuuspankki
Kyrönmaan Osuuspankki
Kyyjärven Osuuspankki
Laihian Osuuspankki
Lammin Osuuspankki
Lanneveden Osuuspankki
Lappajärven Osuuspankki
Lapuan Osuuspankki
Lavian Osuuspankki
Liedon Osuuspankki
Multian Osuuspankki
Nivalan Järvikylän Osuuspankki
Petäjäveden Osuuspankki
Piikkiön Osuuspankki
Pohjanmaan Osuuspankki
Osuuspankki Poppia
Pyhäselän Osuuspankki
Reisjärven Osuuspankki
Sievin Osuuspankki
Siilinjärven Osuuspankki
Suupohjan Osuuspankki
Tiistenjoen Osuuspankki
Tuusniemen Osuuspankki
Vaskion Osuuspankki
Muut kotimaiset luottolaitokset:
Aktia Hypoteksbank Abp
Nets Oy -26.4.2013
Handelsbanken Rahoitus Oyj
Kuntarahoitus Oyj
Nordea Rahoitus Suomi Oy
Op-Asuntoluottopankki Oyj
OP Prosessipalvelut Oy
Suomen Hypoteekkiyhdistys
Ulkomaiset pankit (ulkomaisen luottolaitoksen talletuspankkitoimintaa Suomessa harjoittavat sivukonttorit):
AS LHV Pank, sivuliike Suomessa
BIGBANK AS Suomen sivuliike
Crédit Agricole Corporate and Investment Bank Helsingin sivukonttori
Carnegie Investment Bank Ab, Finland Branch

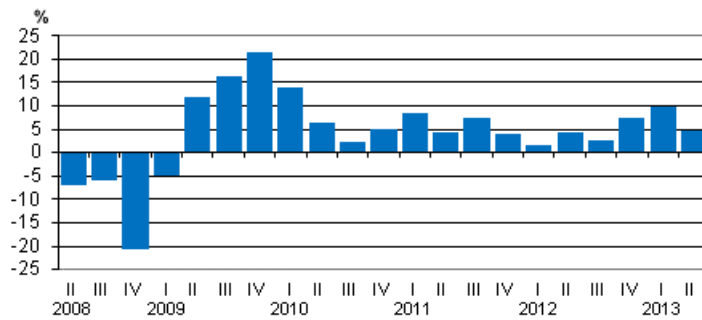
Citibank International plc, Finland Branch
Danske Bank A/S, Helsinki Branch
Deutsche Bank Ag, Helsinki Branch
DnB NOR Bank ASA, filial Finland
Forex Bank Aktiebolag filial i Finland
Nordnet Bank AB
Resrurs Bank AB
The Royal Bank of Scotland public limited company, filial i Finland
Skandinaviska Enskilda Banken Ab (publ) Helsingforsfilialen
Svenska Handelsbanken Ab (publ), filialverksamheten i Finland
Swedbank AB (publ), Filial i Finland
Ulkomaiset muut luottolaitokset (ulkomaisen luottolaitoksen muuta luottolaitostoimintaa kuin talletuspankkitoimintaa Suomessa harjoittavat sivukonttorit):
De Lage Landen Finans AB, filial i Finland
Folkia AS, Suomen sivuliike
IKANO BANK SE, Suomen sivuliike
Handelsbanken Finans Ab (publ), filialverksamheten i Finland
J.P.Morgan Europe Limited, Helsingin sivuliike
Stadshypotek AB(publ), filialverksamheten i Finland
Scania Finans Aktiebolag, filial i Finland
Seb Kort Ab, Helsingin sivuliike
Siemens Financial Services AB, sivuliike Suomessa
TeliaSonera Finans Finland, filial till TeliaSonera AB
Diners Club Finland, filial till Diners Club Nordic AB

Liitekuviot

Liitekuvio 1. Kotimaisten pankkien liikevoitto neljänneksittäin



Liitekuvio 2. Kotimaisten pankkien palkkiotuottojen vuosimuutos neljänneksittäin



Laatuseloste: Luottolaitosten tilinpäätökset

1. Tilastotietojen relevanssi

Luottolaitosten tilinpäätöstilasto kuvaa Suomessa toimintaa harjoittavien luottolaitosten sekä suomalaisten luottolaitosten ulkomaisten sivukonttorien toiminnan kehitystä. Varsinaisten tuloslaskelman ja taseen lisäksi tarkastellaan luottolaitosten liiketoiminnan jakautumista alueellisesti sekä esitetään muita luottolaitosten toimintaa kuvaavia tietoja.

Tilaston tulkinnan kannalta on tärkeää huomata, että luottolaitoksia ei tarkastella tilastossa konserneina vaan itsenäisinä instituutioina. Lisäksi tulee ottaa huomioon, että neljännesvuosittaiset tuloslaskelmatiedot esitetään tilastossa yleensä kumulatiivisina. Siten alkuvuonna lopettaneiden luottolaitosten tuloslaskelmat ovat tilastossa mukana kyseisen vuoden loppuun asti. Koska tase kuvaa tietyn hetken varoja ja velkoja, tasetietoja ei voida esittää kumulatiivisina, vaan tase kertoo kunkin neljänneksen päätöspäivän tilanteen. Lopettaneet luottolaitokset putoavat siis pois tilastossa esitettävästä taseesta heti lopettamista seuraavalla neljänneksellä. Tästä erosta johtuen tuloslaskelman tilikauden voitto ei välttämättä täsmää täysin taseen tilikauden voittoon.

Tiedonkeruun määrittelyvaiheessa on huomioitu mm. Euroopan kansantalouden tilinpitoasetuksen, nk. FISIM-asetuksen, neljännesvuosittaisen rahoitustilinpidon, alueellisen panos-tuotoksen sekä EU:n rakennetilastoasetuksen luottolaitosliitteen edellyttämät tiedot. Lisäksi osa kerättävistä tiedoista toimii Finanssivalvonnan valvontatoimen pohjana.

Käytetty tilinpäätöskaava perustuu valtiovarainministeriön asetukseen luottolaitoksen ja sijoituspalveluyrityksen tilinpäätöksestä sekä Finanssivalvonnan em. asetusta täydentävään määräykseen. Tiedot kerätään Tilastokeskuksen ja Finanssivalvonnan yhteisenä suorana tiedonkeruuna kaikilta Suomessa toimivilta pankeilta sekä muilta luottolaitoksilta ml. ulkomaisten luottolaitosten sivukonttorit Suomessa.

Tiedonantovelvollisuus perustuu tilastolakiin (280/2004/14§) sekä Finanssivalvonnan määräykseen ja valtiovarainministeriön asetukseen.

2. Tilastotutkimuksen menetelmäkuvaus

Tiedot kerätään kokonaistutkimuksena suorana tiedonkeruuna kaikilta Suomessa toimivilta pankeilta sekä muilta luottolaitoksilta ml. ulkomaisten luottolaitosten sivukonttorit Suomessa. Tiedot kerätään sähköisesti.

3. Tietojen oikeellisuus ja tarkkuus

Tilaston laatu on hyvä. Tilasto perustuu luottolaitosten kirjanpitoon. Aineistolle tehdään tarkastusvertailuja luottolaitosten julkaistuihin tilinpäätöksiin.

4. Julkaistujen tietojen ajantasaisuus ja oikea-aikaisuus

Tarkat julkaisupäivät näkyvät tämän sivuston kohdassa "Tulevat julkistukset".

5. Tietojen saatavuus ja läpinäkyvyys/selkeys

Tilasto julkaistaan verkkojulkaisuna Tilastokeskuksen sivuilla. Vuoden 2008 loppuun asti tiedot julkaistiin myös osana Rahalaitokset painojulkaisua.

Tuloslaskelma- ja tasetietojen aikasarjat ovat saatavilla vuodesta 1999 alkaen tilaston verkkosivulla tietokantatalukkona. Lisäksi Tilastokeskus tuottaa pyynnöstä muita aikasarjoja luottolaitosten liiketoimintaa kuvaavista luvuista.

6. Tilastojen vertailukelpoisuus

Vuoden 2005 alussa useimmat aikasarjat katkeavat tilinpäätöskäavan muutoksen takia. Silloin otettiin käyttöön luottolaitosten tilinpäätösraportoinnissa uusi IAS/IFRS-tilinpäätösstandardi. Tätä ennen yhtenäisellä tilinpäätöskäavalla tuotetut tilinpäätöstilastot luottolaitoksista on saatavissa vuosilta 1995-2004. Vuodesta 1974 vuoteen 1995 tuotettiin tilinpäätösjulkaisuja luottolaitoksista siten, että rahoitusyhtiöt ja luotto-osakeyhtiöt eivät sisältyneet yhtenäistettyyn kehikkoon. Nämä eivät vielä olleet yhtenäisen luottolaitoslainsäädännön piirissä. Ennen vuotta 1974 kustakin pankkiryhmästä tuotettiin erillinen julkaisu, joiden sisällöt poikkesivat jossakin määrin toisistaan myös tilinpäätöskäavan osalta. Tilastokeskus on julkaissut ns. pankkitilastoja vuoden 1970 tiedoista alkaen kaikista pankkiryhmistä. Pankkitilastojen taival alkoi vuoden 1868 säästöpankkitalastosta, joka oli säästöpankkien tarkastajan kertomus säästöpankkien tilasta ja hoidosta.

Lopettaneiden yritysten käsittelyä muutettiin tilaston tuloslaskelmatietojen osalta kolmannella neljänneksellä 2007. Muutos toteutettiin takautuvasti vuoden 2006 alusta alkaen. Aiemmin lopettaneet yritykset putosivat välittömästi lopettamisen jälkeen pois tuloslaskelmatilastosta. Nyt lopettaneiden luottolaitosten tiedot lasketaan mukaan kumulatiiviseen tuloslaskelmatilastoon aina lopettamisvuoden viimeiseen neljännekseen asti. Muutos ei vaikuta tasetietoihin. Muutos parantaa peräkkäisten neljännten vertailua vuoden sisällä.

7. Selkeys ja eheys/yhtenäisyys

Tilasto on tuotettu vallitsevan tilinpäätösstandardin mukaisesti ja on vertailukelpoinen muihin luottolaitosten tilinpäätöstilastoihin nähden. Tilastossa luottolaitoksia tarkastellaan itsenäisinä instituutioina, ei konserneina.

Lisätietoja

Hilkka Jaatinen 09 1734 3630

Kristiina Nieminen 09 1734 2957

Vastaava tilastojohtaja:

Leena Storgårds

rahoitusmarkkinat@tilastokeskus.fi

www.tilastokeskus.fi

Lähde: Luottolaitosten tilinpäätökset, Tilastokeskus

Asiakaspalaute: www.tilastokeskus.fi/palaute

*Tietopalvelu, Tilastokeskus
puh. 09 1734 2220
www.tilastokeskus.fi*

*Julkaisutilaukset, Edita Publishing Oy
puh. 020 450 05
asiakaspalvelu.publishing@edita.fi
www.editapublishing.fi*

*ISSN 1796-0479
= Suomen virallinen tilasto
ISSN 1798-372X (pdf)*