

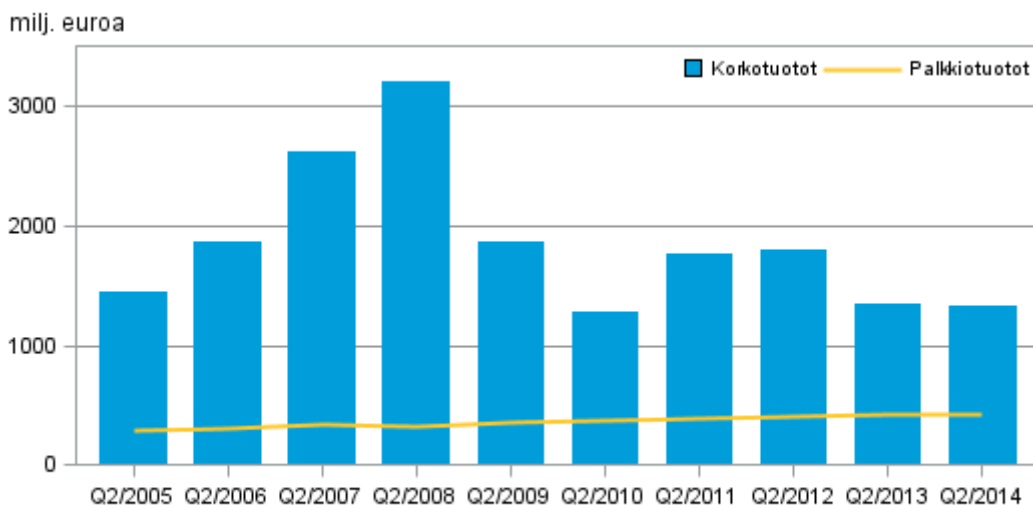
Luottolaitosten tilinpäätökset

2014, 2. vuosineljännes

Kotimaisten pankkien rahoituskate supistui 5 prosenttia vuoden 2014 toisella neljänneksellä

Kotimaisten pankkien rahoituskate oli vuoden 2014 toisella neljänneksellä 603 miljoonaa euroa. Rahoituskate laski 5 prosenttia verrattuna edellisen vuoden vastaavaan neljännekseen. Edelliseen neljännekseen verrattuna rahoituskate laski 8 prosenttia. Tiedot käyvät ilmi Tilastokeskuksen luottolaitosten tilinpäätöstilastosta.

Kotimaisten pankkien korkotuotot ja palkkiotuotot, 2. neljännes



Korkotuotot olivat neljänneksen aikana 1,4 miljardia euroa, mikä on 20 miljoonaa euroa enemmän kuin vuotta aiemmin. Edellisestä neljänneksestä korkotuotot vähenivät 10 miljoonaa euroa. Myös kotimaisten pankkien korkokulut kasvoivat. Korkokulut olivat neljänneksen aikana 757 miljoonaa euroa, mikä on 13 prosenttia enemmän kuin vuotta aiemmin. Edellisestä neljänneksestä korkokulut kasvoivat 6 prosenttia.

Palkkiotuotot olivat vuoden toisella neljänneksellä 431 miljoonaa euroa ja niiden lisäys oli 1 prosenttia vuoden takaiseen verrattuna. Edelliseen neljännekseen verrattuna palkkiotuotot laskivat 10 prosenttia.

Kotimaisten pankkien hallintokulut olivat toisella neljänneksellä 605 miljoonaa euroa, mikä on samansuuruinen kuin vuotta aiemmin. Edellisestä neljänneksestä hallintokulut laskivat 19 miljoonaa euroa.

Liikevoitto oli vuoden toisella neljänneksellä 1037 miljoonaa euroa, mikä on 391 miljoonaa euroa enemmän kuin vuotta aiemmin ja 283 miljoonaa euroa enemmän kuin ensimmäisellä neljänneksellä. Liikevoiton kasvuun vaikutti osuuspankkien saamat kertaluontoiset osakkeiden myyntivoitot. Taseiden yhteenlaskettu arvo oli 475 miljardia euroa. Taseet kasvoivat 3,3 prosenttia vuoden takaisesta. Oman pääoman osuus taseiden loppusummasta oli 4,4 prosenttia.

Sisällys

Taulukot

Liitetaulukot

Liitetaulukko 1. Kotimaisten talletuspankkien tuloslaskelma 1.1.- 30.6.2014, 1000 euroa.....	4
Liitetaulukko 2. Kotimaisten talletuspankkien tase 1.1.- 30.6.2014, 1000 euroa.....	5
Liitetaulukko 3. Kotimaisten talletuspankkien korkotuottojen ja -kulujen erittely 1.1.- 30.6.2014, 1000 euroa.....	6
Liitetaulukko 4. Kotimaisten talletuspankkien palkkiotuottojen ja -kulujen erittely 1.1.- 30.6.2014, 1000 euroa.....	7
Liitetaulukko 5. Kotimaisten talletuspankkien hallintokulujen erittely 1.1.- 30.6.2014, 1000 euroa.....	7

Kuviot

Liitekuviot

Liitekuvio 1. Kotimaisten pankkien liikevoitto, neljänneksittäin.....	8
Kotimaisten pankkien rahoituskate ja liikevoitto, 2. neljännes.....	8
Laatuseloste: Luottolaitosten tilinpäätökset.....	9

Liitetaulukot

Liitetaulukko 1. Kotimaisten talletuspankkien tuloslaskelma 1.1.- 30.6.2014, 1000 euroa

	1.1.- 30.6.2014			
	Liikepankit	Osuuspankit yhteensä	Säästöpankit yhteensä	Kotimaiset pankit yhteensä
Korkotuotot	2 170 772	469 727	90 373	2 730 872
Korkokulut	1 312 664	134 019	23 666	1 470 349
RAHOITUSKATE	858 108	335 708	66 707	1 260 523
(Kulut niistä oman pääoman ehtoisista instrumenteista, jotka ovat lunastettavissa)	-	-	-	-
Osinkotuotot	242 841	111 827	2 856	357 524
Palkkiotuotot	682 037	191 030	38 617	911 684
(Palkkiokulut)	407 134	24 745	4 589	436 468
Voitot / (-) tappiot rahoitusvaroihin kuuluvan erän tai rahoitusvelan kirjaamisesta pois taseesta, joita ei kirjata käypään arvoon tulosvaikutteisesti, netto	29 387	532 845	13 347	575 579
Kaupankäyntitarkoituksessa pidettävien rahoitusvarojen ja -velkojen voitot ja (-) tappiot, netto	986 075	6 436	851	993 362
Voitot / (-) tappiot käypään arvoon tulosvaikutteisesti kirjattavista rahoitusvaroista ja -veloista, netto	10 334	-441	-42	9 851
Voitot / (-) tappiot suojauslaskennasta, netto	-8 892	81	20	-8 791
Kurssierot [voitto / (-) tappio], netto	-371 629	14	2	-371 613
Rahoitusvaroihin kuulumattoman omaisuuserän taseen poiskirjaamisesta syntyneet voitot / (-) tappiot	230	95	619	944
Muut liiketoiminnan tuotot	52 318	33 951	5 401	91 670
(Muut liiketoiminnan kulut)	54 690	97 230	17 309	169 229
LIIKETOIMINNAN MUUT TUOTOT YHTEENSÄ, NETTO	2 018 985	1 089 571	106 480	3 215 036
(Hallintokulut)	856 969	312 572	59 607	1 229 148
josta:Palkat ja palkkiot (sis. henkilösivukulut)	452 936	182 974	31 874	667 784
josta: Muut hallintokulut	404 033	129 598	27 733	561 364
(Poistot)	38 272	15 603	2 709	56 584
(Varaukset / (-) varausten peruutukset)	31 057	-	-	31 057
(Arvonlennukset ja niiden (-) peruutukset muista kuin käypään arvoon tulosvaikutteisesti kirjatusta rahoitusvaroista)	62 591	23 295	1 098	86 984
(Arvonlennukset ja niiden (-) peruutukset pääomaosuusmenetelmällä käsitellyistä sijoituksista)	16 427	-	-	16 427
(Arvonlennukset ja niiden (-) peruutukset muista kuin rahoitusvaroista)	785	2 499	16	3 300
Voitto / (-) tappio myytävänä oleviksi luokitelluista pitkäaikaisista omaisuuseristä ja luovutettavien erien ryhmistä	-	-	-	-
LIIKEVOITTO / (-) TAPPIO	1 012 883	735 602	43 050	1 791 535
(Tilinpäätössiirrot)	16 561	-3 510	9 842	22 893
(Yhteisön jatkuviin toimintoihin liittyvä verokulu / (-) tuotto)	160 310	128 923	7 141	296 374
VOITTO / (-) TAPPIO VEROJEN JÄLKEEN JATKUVISTA TOIMINNOISTA	836 012	610 189	26 067	1 472 268
Lopetettujen toimintojen voitto / (-) tappio verojen jälkeen	-	-	-	-
TILIKAUDEN KAUDEN VOITTO / (-) TAPPIO	836 012	610 189	26 067	1 472 268
"-" Ei yhtään havaintoa				

Liitetaulukko 2. Kotimaisten talletuspankkien tase 1.1.- 30.6.2014, 1000 euroa

	1.1.- 30.6.2014			
	Liikepankit	Osuuspankit yhteensä	Säästöpankit yhteensä	Kotimaiset pankit yhteensä
VASTAAVAA
Käteiset varat ja keskuspankkitalletukset	33 631 641	923 796	298 900	34 854 337
Kaupankäyntitarkoituksessa pidettävät rahoitusvarat	172 788 994	142 631	2 374	172 933 999
Käypään arvoon tulosvaikutteisesti kirjattavat rahoitusvarat	195 212	13 897	23 365	232 474
Myytävissä olevat rahoitusvarat	22 947 241	5 590 769	1 404 585	29 942 595
Lainat ja muut saamiset	164 454 842	45 742 222	6 746 504	216 943 568
Eräpäivään asti pidettävät sijoitukset	1 210 333	100 526	37 698	1 348 557
Johdannaispöytäkirjat - suojauslaskenta	2 033 106	89 442	93 898	2 216 446
Suojauskohteen käyvän arvon muutokset korkoriskin portfoliosuojauksessa	76 915	-	-	76 915
Sijoitukset tytäryrityksissä, yhteisyrityksissä ja osakkuusyhtiössä	1 980 723	24 033	589	2 005 345
Aineelliset hyödykkeet	185 680	811 659	109 535	1 106 874
Aineettomat hyödykkeet	221 767	5 492	7 160	234 419
Verosaamiset	60 754	9 019	1 145	70 918
Muut varat	12 887 944	93 106	56 521	13 037 571
Myytäväksi luokitellut pitkäaikaiset omaisuuserät ja luovutettavien erien ryhmät	-	-	-	-
VASTAAVAA YHTEENSÄ	412 675 151	53 546 592	8 782 274	475 004 017
VASTATTAVAA
Kaupankäyntitarkoituksessa pidettävät rahoitusvelat	140 773 744	35 056	-	140 808 800
Käypään arvoon tulosvaikutteisesti kirjattavat rahoitusvelat	1 208 404	-	-	1 208 404
Jaksotettuun hankintameno arvoon arvostetut rahoitusvelat	225 929 460	45 759 207	7 643 498	279 332 165
Johdannaispöytäkirjat - suojauslaskenta	1 003 330	5 883	4 388	1 013 601
Suojauskohteen käyvän arvon muutokset korkoriskin portfoliosuojauksessa	790 060	14 970	72 915	877 945
Varaukset	195 418	10 358	-	205 776
Verovelat	41 929	127 733	14 993	184 655
Vaadittaessa takaisinmaksettava osakepääoma	-	-	-	-
Muut velat	27 141 244	409 878	79 225	27 630 347
Velat, jotka sisältyvät myytävänä olevaksi luokiteltuun luovutettavien erien ryhmään	-	-	-	-
VELAT YHTEENSÄ	398 436 497	47 818 630	8 068 316	454 323 443
Osakepääoma/osuuspääoma/peruspääoma	3 240 330	1 265 750	99 652	4 605 732
Ylikurssirahasto	1 226 562	-	10 320	1 236 882
Muu oma pääoma	-	-	-	-
Muut	585 690	622 017	78 275	1 285 982
Kertyneet muut laajan tuloksen erät	110 736	71 583	43 126	225 445
Kertyneet voittovarot	5 481 524	2 409 425	315 188	8 206 137
Uudelleenarvostusrahastot ja muut arvostuseröt	-	-	-	-
Muut rahastot	3 594 026	1 359 187	167 397	5 120 610
(-) Omat osakkeet	-215	-	-	-215

	1.1.- 30.6.2014			
	Liikepankit	Osuuspankit yhteensä	Säästöpankit yhteensä	Kotimaiset pankit yhteensä
(-) Ennakko-osingot	-	-	-	-
OMA PÄÄOMA YHTEENSÄ	14 238 653	5 727 962	713 958	20 680 573
VASTATTAVAA YHTEENSÄ	412 675 150	53 546 592	8 782 274	475 004 016
Pyörityksistä johtuen loppu- ja aluerien summat voivat poiketa toisistaan (+/- 1 000 euroa)				
"-" Ei yhtään havaintoa				

Liitetaulukko 3. Kotimaisten talletuspankkien korkotuottojen ja -kulujen erittely 1.1.- 30.6.2014, 1000 euroa

	1.1.- 30.6.2014			
	Liikepankit	Osuuspankit yhteensä	Säästöpankit yhteensä	Kotimaiset pankit yhteensä
KORKOTUOTOT, yhteensä	2 170 771	469 727	92 518	2 733 017
Kaupankäyntitarkoituksessa pidettävät johdannaisopimukset	740 008	-6 347	365	734 026
Johdannaisopimukset □ suojauslaskenta	-45 963	8 060	2 135	-35 768
Vieraan pääoman ehtoiset arvopaperit	186 065	20 242	13 910	220 217
Saamisista luottolaitoksilta	159 512	33 761	2 915	196 188
Saamisista yleisöltä ja julkisyhteisöiltä	1 114 186	413 941	73 193	1 601 321
Ennakkomaksut	-	-	-	-
Muut rahoitusvarat	16 963	70		17 033
KORKOKULUT, yhteensä	1 312 664	134 019	23 941	1 470 624
Kaupankäyntitarkoituksessa pidettävät johdannaisopimukset	685 469	-	-	685 469
Johdannaisopimukset □ suojauslaskenta	-196 168	-3 501	-9 416	-209 086
Veloista luottolaitoksille	180 475	22 888	2 336	205 698
Veloista yleisölle ja julkisyhteisöille	160 682	102 414	27 436	290 532
Liikkeellelasketut vieraan pääoman instrumentit	470 110	2 253	3 585	475 948
Muut rahoitusvelat	12 096	9 966	-	22 062
"-" Ei yhtään havaintoa				

Liitetaulukko 4. Kotimaisten talletuspankkien palkkiotuottojen ja -kulujen erittely 1.1.- 30.6.2014, 1000 euroa

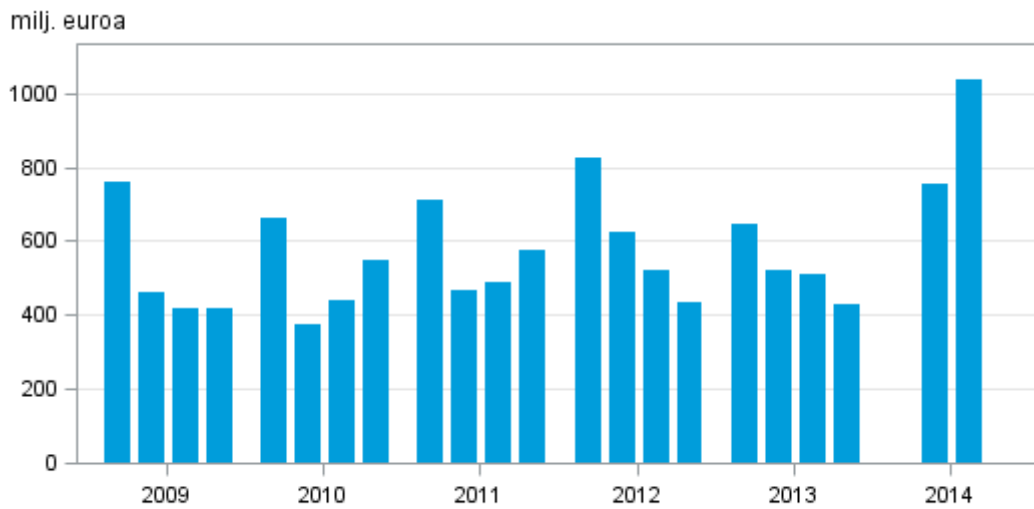
	1.1.- 30.6.2014			
	Liikepankit	Osuuspankit yhteensä	Säästöpankit yhteensä	Kotimaiset pankit yhteensä
PALKKIOTUOTOT, kuluva kausi	682 037	191 029	39 595	912 661
Arvopaperit	65 653	4 435	821	70 909
Selvitys	175	-	-	175
Omaisuudenhoito	68 260	19 024	409	87 693
Säilytys	20 471	4 705	742	25 918
Hallinnolliset palvelut institutionaalisille asiakkaille	-	-	-	-
Maksuliikenne	225 077	79 192	16 104	320 373
Jakelukanavapalkkiot	46 380	63 742	7 522	117 644
Strukturoidut tuotteet	10 885	-	-	10 885
Hoitopalvelupalkkiot arvopaperistamistoiminnoista	-	-	-	-
Palkkiot luotonannosta	94 388	63 984	9 976	168 348
Annetut takaukset	62 237	3 397	761	66 395
Muut	88 510	-47 450	3 260	44 320
PALKKIOKULUT, kuluva kausi	407 134	24 745	4 739	436 618
Selvitys	199 144	5 699	-	204 843
Säilytys	9 055	-	-	9 055
Hoitopalvelupalkkiot arvopaperistamistoiminnoista	-	-	-	-
Saadut luottositoumukset	4 352	58	-	4 410
Saadut takaukset	122 640	-	-	122 640
Muut	71 943	18 988	4 739	95 670
"-" Ei yhtään havaintoa				

Liitetaulukko 5. Kotimaisten talletuspankkien hallintokulujen erittely 1.1.- 30.6.2014, 1000 euroa

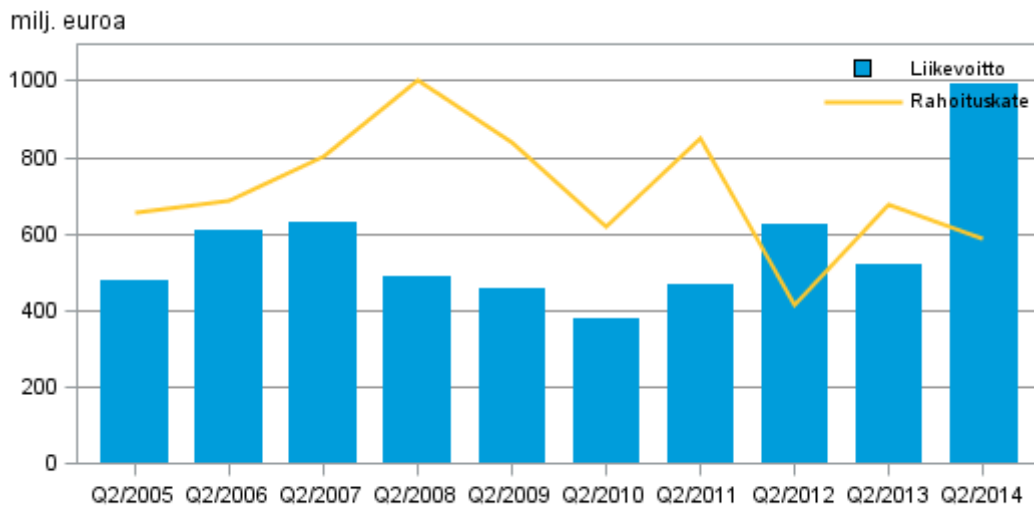
	1.1.- 30.6.2014			
	Liikepankit	Osuuspankit yhteensä	Säästöpankit yhteensä	Kotimaiset pankit yhteensä
HALLINTOKULUT, yhteensä	769 007	312 571	60 985	1 142 564
1. Henkilöstökulut	416 720	182 974	32 662	632 356
1.1 Palkat ja palkkiot	330 529	150 429	26 073	507 030
1.2 Henkilösivukulut	86 191	32 545	6 589	125 325
2. Muut hallintokulut	352 287	129 598	28 323	510 208
2.1 Toimistokulut	25 469	24 490	3 446	53 405
2.2 ATK-kulut	169 796	65 434	16 703	251 933
2.3 Yhteyskulut	19 556	8 066	1 804	29 426
2.4 Edustus- ja markkinointikulut	21 886	12 451	4 033	38 370
2.5 Tutkimus- ja kehittämiskulut	1 729	5 243	-	6 972
2.6 Muut henkilökulut (kuin henkilöstökulut)	35 378	9 837	2 337	47 551
2.7 Muut hallinnon kulut	78 474	4 078	-	82 552
"-" Ei yhtään havaintoa				

Liitekuviot

Liitekuvio 1. Kotimaisten pankkien liikevoitto, neljänneksittäin



Kotimaisten pankkien rahoituskate ja liikevoitto, 2. neljännes



Laatuseloste: Luottolaitosten tilinpäätökset

1. Tilastotietojen relevanssi

Luottolaitosten tilinpäätöstilasto kuvaa Suomessa toimintaa harjoittavien luottolaitosten sekä suomalaisten luottolaitosten ulkomaisten sivukonttorien toiminnan kehitystä. Tilasto sisältää varsinaisen tuloslaskelman ja taseen lisäksi liitetietoja, joissa tarkemmin eritellään mm. tuotot ja kulut. Viimeisessä neljänneksessä tarkastellaan liiketoiminnan jakautumista alueellisesti sekä esitetään muita luottolaitosten toimintaa kuvaavia tunnuslukuja.

Tilaston tulkinnan kannalta on tärkeää huomata, että luottolaitoksia ei tarkastella tilastossa konserneina vaan itsenäisinä instituutioina. Lisäksi tulee ottaa huomioon, että neljännesvuosittaiset tuloslaskelmatiedot esitetään tilastossa yleensä kumulatiivisina. Siten alkuvuonna lopettaneiden luottolaitosten tuloslaskelmat ovat tilastossa mukana kyseisen vuoden loppuun asti. Koska tase kuvaa tietyn hetken varoja ja velkoja, tasetietoja ei voida esittää kumulatiivisina, vaan tase kertoo kunkin neljänneksen päätöspäivän tilanteen. Lopettaneet luottolaitokset putoavat siis pois tilastossa esitettävästä taseesta heti lopettamista seuraavalla neljänneksellä. Tästä erosta johtuen tuloslaskelman tilikauden voitto ei välttämättä täsmää täysin taseen tilikauden voittoon.

Tiedonkeruun määrittelyvaiheessa on huomioitu mm. Euroopan kansantalouden tilinpitoasetuksen, nk. FISIM-asetuksen, neljännesvuosittaisen rahoitustilinpidoon, alueellisen panos-tuotoksen sekä EU:n rakennetilastoasetuksen luottolaitosliitteen edellyttämät tiedot. Lisäksi osa kerättävistä tiedoista toimii Finanssivalvonnan valvontatoimen pohjana.

Käytetty tilinpäätöskaava perustuu valtiovarainministeriön asetukseen luottolaitoksen ja sijoituspalveluyrityksen tilinpäätöksestä sekä Finanssivalvonnan em. asetusta täydentävään määräykseen. Tiedot kerää Finanssivalvonta kaikilta Suomessa toimivilta pankeilta sekä muilta luottolaitoksilta ml. ulkomaisten luottolaitosten sivukonttorit Suomessa. Liitetietojen osalta tiedonkeruun määrittelee Tilastokeskus.

Tiedonantovelvollisuus perustuu tilastolakiin (280/2004/14§) sekä Finanssivalvonnan määräykseen ja valtiovarainministeriön asetukseen.

2. Tilastotutkimuksen menetelmäkuvaus

Tiedot kerätään kokonaistutkimuksena suorana tiedonkeruuna kaikilta Suomessa toimivilta pankeilta sekä muilta luottolaitoksilta ml. ulkomaisten luottolaitosten sivukonttorit Suomessa. Tiedot kerätään sähköisesti.

3. Tietojen oikeellisuus ja tarkkuus

Tilaston laatu on hyvä. Tilasto perustuu luottolaitosten kirjanpitoon. Aineistolle tehdään tarkastusvertailuja luottolaitosten julkaistuihin tilinpäätöksiin.

4. Julkaistujen tietojen ajantasaisuus ja oikea-aikaisuus

Tarkat julkaisupäivät näkyvät tämän sivuston kohdassa "Tulevat julkistukset".

5. Tietojen saatavuus ja läpinäkyvyys/selkeys

Tilasto julkaistaan verkkojulkaisuna Tilastokeskuksen sivuilla. Vuoden 2008 loppuun asti tiedot julkaistiin myös osana Rahalaitokset painojulkaisua.

Tuloslaskelma- ja tasetietojen aikasarjat ovat saatavilla vuodesta 1999 alkaen tilaston verkkosivulla tietokantataulukkona. Lisäksi Tilastokeskus tuottaa pyynnöstä muita aikasarjoja luottolaitosten liiketoimintaa kuvaavista luvuista.

6. Tilastojen vertailukelpoisuus

Vuoden 2014 alussa aineiston tietosisältö muuttui Finanssivalvonnan FINREP-raportoinnin myötä. Tästä johtuen aikasarjat osin katkeavat eivätkä tiedot ole täysin vertailukelpoisia aiempiin vuosiin verrattuna. Tätä ennen yhtenäisellä tilinpäätöskaavalla tuotetut tiedot on saatavilla vuosista 2005-2013 ja 1995-2004.

Vuoden 2005 alussa useimmat aikasarjat katkeavat tilinpäätöskaavan muutoksen takia. Silloin otettiin käyttöön luottolaitosten tilinpäätösraportoinnissa uusi IAS/IFRS-tilinpäätösstandardi. Tätä ennen yhtenäisellä tilinpäätöskaavalla tuotetut tilinpäätösstilastot luottolaitoksista on saatavissa vuosilta 1995-2004. Vuodesta 1974 vuoteen 1995 tuotettiin tilinpäätösjulkaisuja luottolaitoksista siten, että rahoitusyhtiöt ja luotto-osakeyhtiöt eivät sisältyneet yhtenäistettyyn kehikkoon. Nämä eivät vielä olleet yhtenäisen luottolaitoslainsäädännön piirissä. Ennen vuotta 1974 kustakin pankkiryhmästä tuotettiin erillinen julkaisu, joiden sisällöt poikkesivat jossakin määrin toisistaan myös tilinpäätöskaavan osalta. Tilastokeskus on julkaissut ns. pankkitilastoja vuoden 1970 tiedoista alkaen kaikista pankkiryhmistä. Pankkitilastojen taival alkoi vuoden 1868 säästöpankkitalastosta, joka oli säästöpankkien tarkastajan kertomus säästöpankkien tilasta ja hoidosta.

Lopettaneiden yritysten käsittelyä muutettiin tilaston tuloslaskelmatietojen osalta kolmannella neljänneksellä 2007. Muutos toteutettiin takautuvasti vuoden 2006 alusta alkaen. Aiemmin lopettaneet yritykset putosivat välittömästi lopettamisen jälkeen pois tuloslaskelmatilastosta. Nyt lopettaneiden luottolaitosten tiedot lasketaan mukaan kumulatiiviseen tuloslaskelmatilastoon aina lopettamisvuoden viimeiseen neljännekseen asti. Muutos ei vaikuta tasetietoihin. Muutos parantaa peräkkäisten neljännten vertailua vuoden sisällä.

7. Selkeys ja eheys/yhtenäisyys

Tilasto on tuotettu vallitsevan tilinpäätösstandardin mukaisesti ja on vertailukelpoinen muihin luottolaitosten tilinpäätösstilastoihin nähden. Tilastossa luottolaitoksia tarkastellaan itsenäisinä instituutioina, ei konserneina.

Lisätietoja

Hilkka Jaatinen 029 551 3630

Kristiina Nieminen 029 551 2957

Vastaava tilastojohtaja:

Leena Storgårds

rahoitusmarkkinat@tilastokeskus.fi

www.tilastokeskus.fi

Lähde: Luottolaitosten tilinpäätökset, Tilastokeskus

Asiakaspalaute: www.tilastokeskus.fi/palaute

*Tietopalvelu ja viestintä, Tilastokeskus
puh. 029 551 2220
www.tilastokeskus.fi*

*Julkaisutilaukset, Edita Publishing Oy
puh. 020 450 05
asiakaspalvelu.publishing@edita.fi
www.editapublishing.fi*

*ISSN 1796-0479
= Suomen virallinen tilasto
ISSN 1798-372X (pdf)*