

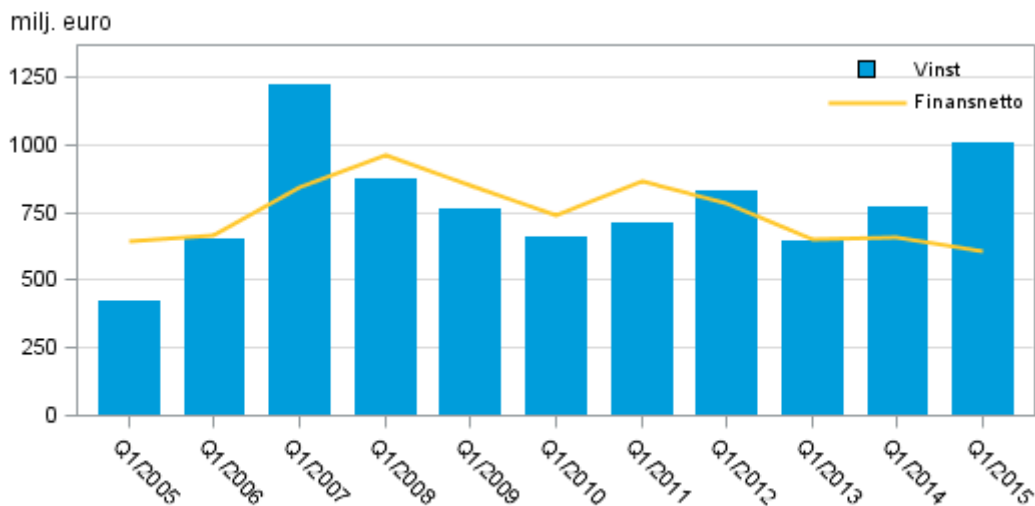
Kreditinstitutens bokslut

2015, 1:a kvartalet

De inhemska bankernas finansnetto minskade under första kvartalet 2015 jämfört med året innan

De inhemska bankernas finansnetto uppgick till 607 miljoner euro under första kvartalet 2015. Finansnettot minskade med nästan 8 procent jämfört med motsvarande kvartal året innan. Jämfört med föregående kvartal minskade finansnettot med 7 procent. Uppgifterna framgår av Statistikcentralens statistik över kreditinstitutens bokslut.

Inhemska bankers finansnetto och rörelsevinst efter 1:a kvartal 2005–2015, milj. euro



Innehåll

Tabeller

Tabellbilagor

Tabellbilaga 1. Inhemskas bankers resultaträkning 1.1.- 31.3.2015, tusen euro.....	3
Tabellbilaga 2. Inhemskas bankers balansräkning 1.1.- 31.3.2015, tusen euro.....	5
Tabellbilaga 3. Specifikation av inhemska inlåningsbankers ränteintäkter och -kostnader 1.1.- 31.3.2015, tusen euro.....	6
Tabellbilaga 4. Specifikation av inhemska inlåningsbankers provisionsintäkter och -kostnader 1.1.- 31.3.2015, tusen euro.....	7
Tabellbilaga 5. Specifikation av inhemska inlåningsbankers administrationskostnader 1.1.- 31.3.2015, tusen euro..	7

Figurer

Figurer

Figurbilaga 1. Inhemskas bankers ränteintäkter och provisionsintäkter, 1:a kvartal 2005–2015, milj. euro.....	8
Figurbilaga 2. Inhemskas bankers rörelsevinst, efter kvartal 2009–2015, milj. euro.....	8

Tabellbilagor

Tabellbilaga 1. Inhemskas bankers resultaträkning 1.1.- 31.3.2015, tusen euro

	1.1.- 31.3.2015			
	Affärsbanker	Andelsbanker summa	Sparbanker summa	Inhemskas banker tillsammans
Ränteintäkter [från]	997 191	225 507	47 833	1 270 531
Räntekostnader	602 959	50 175	10 673	663 807
FINANSNETTO	394 233	175 332	37 160	606 724
(På anmodan återbetalbara kostnader)	– ¹⁾	–	–	–
Utdelningar [på]	167 296	148 231	1 838	317 365
Avgiftsintäkter	329 548	122 158	21 233	472 939
(Avgiftskostnader)	202 328	11 737	2 509	216 573
Vinster / (-) förluster av finansiella tillgångar och skulder som borttagits från balansräkningen och som inte värderats till verkligt värde via resultatet, netto	31 282	7 858	12 353	51 493
Vinster / (-) förluster av finansiella tillgångar och skulder som innehas för handel, netto	290 987	7 791	193	298 970
Vinster / (-) förluster av finansiella tillgångar och skulder värderade till verkligt värde via resultatet, netto	2 288	681	3	2 973
Vinster / (-) förluster av säkringsredovisning, netto	-8 764	-29	167	-8 626
Kursdifferenser [vinst/ (-) förlust], netto	151 535	381	73	151 989
Vinster / (-) förluster av bortskrivningar från balansräkningen av icke-finansiella tillgångar	4 547	-3	85	4 629
Övriga rörelseintäkter	55 206	16 297	9 702	81 205
(Övriga rörelsekostnader)	18 465	37 965	7 377	63 808
SUMMA RÖRELSEINTÄKTER, NETTO	1 197 367	428 994	72 920	1 699 281
(Administrationskostnader)	417 496	164 229	33 172	614 898
varav: Löner och arvoden (inkl. lönebikostnader)	216 027	93 770	16 700	326 496
varav: Övriga administrationskostnader	201 470	70 459	16 472	288 401
(Avskrivningar [på])	15 399	7 333	1 365	24 098
(Avsättningar /(-) återföringar av avsättningar)	-629	–	–	-629
(Nedskrivningar och (-) återföring av nedskrivningar av andra finansiella tillgångar än sådana som värderats till verkligt värde via resultatet	45 754	6 923	-433	52 244
(Nedskrivningar och (-) återföring av nedskrivningar av placeringar i enheter som redovisats enligt kapitalandelsmetoden	–	–	–	–
(Nedskrivningar och (-) återföring av nedskrivningar av andra än finansiella tillgångar)	-65	-82	–	-147
Vinst /(-) förlust av anläggningstillgångar och av avyttringsgrupper som innehas för försäljning men som inte uppfyller kraven för en avvecklad verksamhet	–	–	–	–
VINST / (-) FÖRLUST	719 411	250 591	38 816	1 008 818
(Bokslutsdispositioner)	13 558	2 711	6 546	22 815
(Skattekostnad / (-) Skatteintäkt från kvarvarande verksamheter)	128 457	20 385	5 749	154 591
VINST / (-) FÖRLUST EFTER SKATT AV KVARVARANDE VERKSAMHETER	577 396	227 495	26 521	831 411
Vinst (förlust) efter skatt av avvecklade verksamheter	–	–	–	–
PERIODENS VINST / (-) FÖRLUST	577 396	227 495	26 521	831 411

1) Inga observationer

Tabellbilaga 2. Inhemska bankers balansräkning 1.1.- 31.3.2015, tusen euro

	1.1.- 31.3.2015			
	Affärsbanker	Andelsbanker summa	Sparbanker summa	Inhemska banker tillsammans
AKTIVA
Kontanta medel och tillgodohavanden hos centralbanker	45 509 343	1 185 637	275 463	46 970 443
Finansiella tillgångar som innehas för handel	228 477 680	153 284	2 240	228 633 204
Finansiella tillgångar värderade till verkligt värde via resultatet	175 791	14 202	21 751	211 744
Finansiella tillgångar som kan säljas	22 940 603	5 741 359	1 357 974	30 039 936
Lånefordringar och kundfordringar	166 491 006	46 848 437	7 550 323	220 889 767
Investeringar som hålls till förfall	711 641	91 828	22 289	825 759
Derivat - säkringsredovisning (kontanta medel)	2 138 717	117 267	104 421	2 360 404
Förändringar i det verkliga värdet av den säkrade posten för en portföljsäkring av ränterisk (kontanta medel)	73 753	- ¹⁾	-	73 753
Investeringar i dotterföretag, samföretag och intresseföretag	1 950 496	22 672	684	1 973 851
Materiella tillgångar	162 229	778 279	128 580	1 069 088
Immateriella tillgångar	178 809	5 983	7 284	192 077
Skattefordringar	60 865	10 039	1 448	72 352
Andra tillgångar	25 645 358	80 434	27 780	25 753 572
Anläggningstillgångar eller avyttringsgrupper som innehas för försäljning	-	-	-	-
SUMMA TILLGÅNGAR	494 516 291	55 049 421	9 500 237	559 065 949
PASSIVA
Finansiella skulder som innehas för handel	200 977 986	45 263	-	201 023 249
Finansiella skulder värderade till verkligt värde via resultatet	662 665	-	-	662 665
Finansiella skulder värderade till upplupet anskaffningsvärde	247 362 832	45 964 005	8 231 108	301 557 945
Derivat - säkringsredovisning (skulder)	997 719	5 550	3 211	1 006 481
Förändringar i det verkliga värdet av den säkrade posten för en portföljsäkring av ränterisk (skulder)	944 712	11 470	83 826	1 040 007
Avsättningar	117 694	10 444	1 157	129 295
Skatteskulder	122 793	122 590	25 328	270 711
På anmodan återbetalbart aktiekapital	-	-	-	-
Andra skulder	27 181 792	403 688	71 215	27 656 695
Skulder som ingår i avyttringsgrupper som innehas för försäljning	-	-	-	-
SUMMA SKULDER	479 778 439	48 075 921	8 694 219	536 548 580
Aktiekapital/andelskapital/grundkapital	3 222 330	2 217 716	101 645	5 541 691
Överkursfond	1 157 282	-	10 320	1 167 602
Annat eget kapital	-	-	-	-
Övriga	40 300	-	-	40 300
Ackumulerat annat totalresultat	166 597	101 870	60 135	328 603
Ackumulerade vinstmedel	5 969 625	2 651 114	363 337	8 984 076
Omvärderingsreserver	-	-	-	-
Andra fonder	4 182 141	2 002 800	270 580	6 455 521
(-) Egna aktier	-423	-	-	-423

	1.1.- 31.3.2015			
	Affärsbanker	Andelsbanker summa	Sparbanker summa	Inhemska banker tillsammans
(-) Förskottsutdelningar	-	-	-	-
SUMMA EGET KAPITAL	14 737 852	6 973 501	806 017	22 517 370
SUMMA EGET KAPITAL OCH SKULDER	494 516 291	55 049 422	9 500 237	559 065 949

1) Inga observationer

Tabellbilaga 3. Specifikation av inhemska inlåningsbankers ränteintäkter och -kostnader 1.1.- 31.3.2015, tusen euro

	1.1.- 31.3.2015			
	Affärsbanker	Andelsbanker summa	Sparbanker summa	Inhemska banker tillsammans
RÄNTEINTÄKTER, summa	997 191	225 507	47 833	1 270 531
Derivat som innehas för handel	364 078	-3 165	248	361 161
Derivat □ säkringsredovisning	-26 517	5 134	820	-20 563
Skuldinstrument	87 256	6 145	5 961	99 362
Fordringar på kreditinstitut	58 930	13 709	1 114	73 753
Fordringar på allmänheten och offentlig sektor	505 363	203 659	39 690	748 713
Förskottsbetalningar	- 1)	-	-	-
Andra finansiella tillgångar	8 081	24	-	8 105
RÄNTEKOSTNADER, summa	602 959	50 175	10 673	663 807
Derivat som innehas för handel	340 132	-	-	340 132
Derivat □ säkringsredovisning	-87 038	-1 524	-5 003	-93 565
Skulder till kreditinstitut	78 060	9 303	1 243	88 606
Skulder till allmänheten och offentlig sektor	53 778	37 415	12 624	103 817
Emitterade skuldinstrument	213 359	159	1 810	215 328
Andra finansiella skulder	4 668	4 822	-	9 489

1) Inga observationer

Tabellbilaga 4. Specifikation av inhemska inlåningsbankers provisionsintäkter och -kostnader 1.1.-31.3.2015, tusen euro

	1.1.- 31.3.2015			
	Affärsbanker	Andelsbanker summa	Sparbanker summa	Inhemska banker tillsammans
AVGIFTSINTÄKTER, Intäkter under innevarande period	329 548	122 158	21 233	472 939
Värdepapper	37 320	1 490	350	39 161
Clearing och avveckling	96	-1	- 1)	95
Kapitalförvaltning	40 796	13 227	327	54 350
Förvaring	8 850	2 474	-19	11 306
Administrativa tjänster för institutionella kunder	-	-	-	-
Betalningar	108 080	41 009	9 070	158 160
Avgifter för distributionskanaler	25 087	45 804	4 489	75 379
Strukturerade produkter	2 985	-	-	2 985
Avgifter för värdepapperiseringar	-	-	-	-
Avgifter för kreditgivning	42 591	36 209	4 990	83 790
Ställda garantier	28 054	1 724	364	30 143
Annat	35 689	-19 780	1 662	17 571
AVGIFTSKOSTNADER, Kostnader under innevarande period	202 328	11 737	2 509	216 573
Clearing och avveckling	110 964	37	-	111 001
Förvaring	5 426	-	-	5 426
Avgifter för värdepapperiseringar	-	-	-	-
Erhållna lånelöften	2 004	-5	-	2 000
Erhållna garantier	44 105	-	-	44 105
Annat	39 828	11 704	2 509	54 041

1) Inga observationer

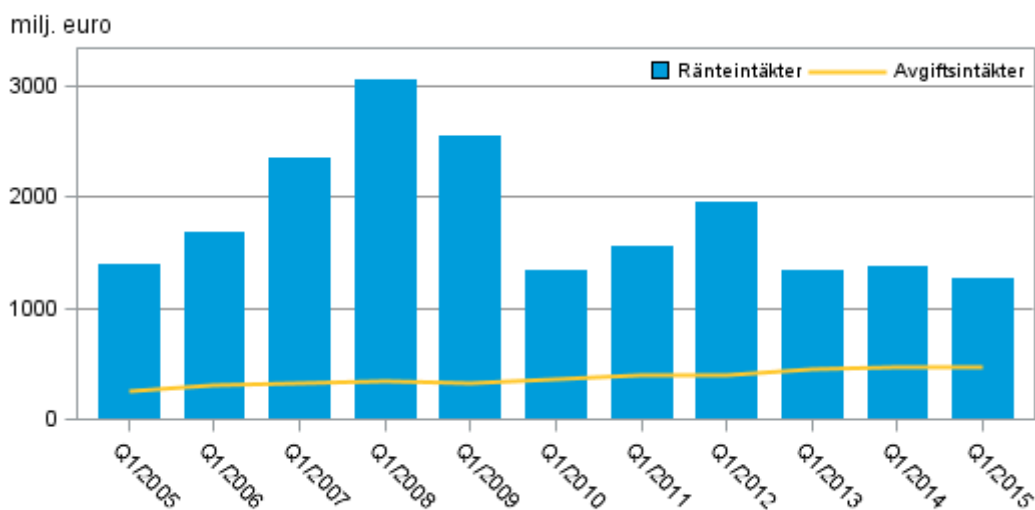
Tabellbilaga 5. Specifikation av inhemska inlåningsbankers administrationskostnader 1.1.- 31.3.2015, tusen euro

	1.1.- 31.3.2015			
	Affärsbanker	Andelsbanker summa	Sparbanker summa	Inhemska banker tillsammans
ADMINISTRATIONSKOSTNADER, summa	384 288	164 229	33 172	581 689
1. Personalkostnader	207 923	93 770	16 700	318 392
1.1 Löner och arvoden	170 305	75 747	13 430	259 483
1.2 Personalbikostnader	37 618	18 023	3 270	58 910
2. Övriga administrationskostnader	176 365	70 459	16 472	263 297
2.1 Kontorskostnader	11 531	14 743	2 197	28 471
2.2 IT-kostnader	84 389	36 448	9 753	130 590
2.3 Kommunikationskostnader	10 313	4 003	1 088	15 404
2.4 Representations- och marknadsföringskostnader	10 078	5 321	2 162	17 560
2.5 Forsknings- och utvecklingskostnader	2 482	2 890	- 1)	5 371
2.6 Andra personkostnader (än personalkostnader)	16 614	5 173	1 273	23 061
2.7 Övriga administrativa kostnader	40 958	1 881	-	42 839

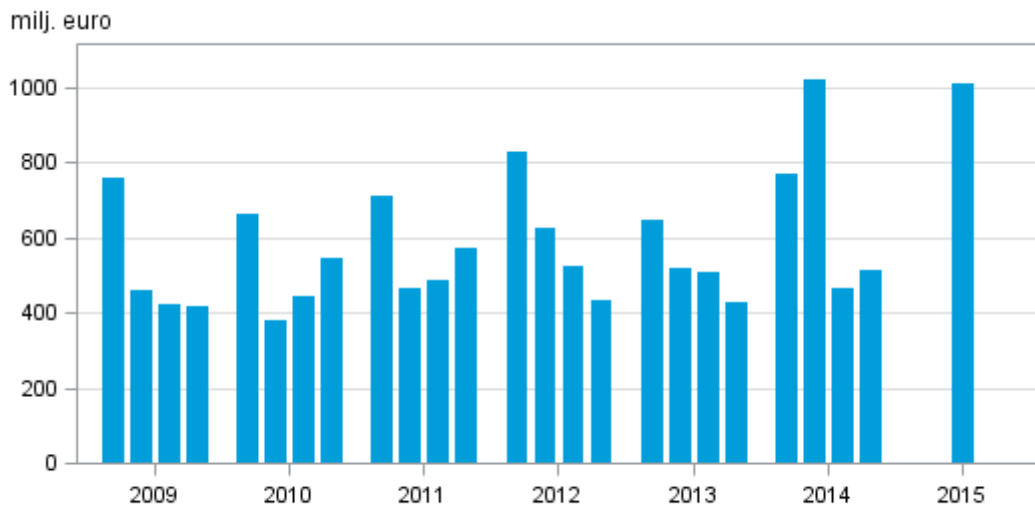
1) Inga observationer

Figurer

Figurbilaga 1. Inhemskas bankers ränteintäkter och provisionsintäkter, 1:a kvartal 2005–2015, milj. euro



Figurbilaga 2. Inhemskas bankers rörelsevinst, efter kvartal 2009–2015, milj. euro



Förfrågningar

Jan Klavus 029 551 3391

Tarja Husso 029 551 3534

Ansvarig statistikdirektör:

Ville Vertanen

rahoitusmarkkinat@stat.fi

www.stat.fi

Källa: Kreditinstitutens bokslut, Statistikcentralen