

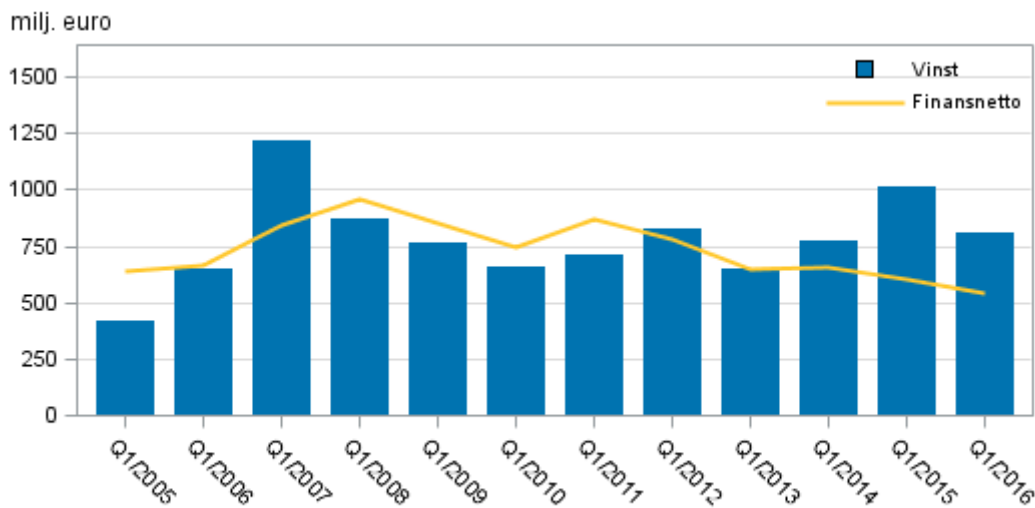
Kreditinstitutens bokslut

2016, 1:a kvartalet

De inhemska bankernas finansnetto sjönk med 10 procent och rörelsevinsten med 20 procent under första kvartalet 2016

De inhemska bankernas finansnetto uppgick till 545 miljoner euro under första kvartalet 2016. Finansnettot minskade med 10 procent och rörelsevinsten med 20 procent jämfört med motsvarande kvartal året innan. Uppgifterna framgår av Statistikcentralens statistik över kreditinstitutens bokslut.

Inhemska bankers finansnetto och rörelsevinst efter 1:a kvartal 2005-2016, milj. euro



Innehåll

Tabeller

Tabellbilagor

Tabellbilaga 1. Inhemskas bankers resultaträkning 1.1.- 31.3.2016, tusen euro.....	3
Tabellbilaga 2. Inhemskas bankers balansräkning 1.1.- 31.3.2016, tusen euro.....	4
Tabellbilaga 3. Specifikation av inhemska inlåningsbankers ränteintäkter och -kostnader 1.1.- 31.3.2016, tusen euro.....	5
Tabellbilaga 4. Specifikation av inhemska inlåningsbankers provisionsintäkter och -kostnader 1.1.- 31.3.2016, tusen euro.....	6
Tabellbilaga 5. Specifikation av inhemska inlåningsbankers administrationskostnader 1.1.- 31.3.2016, tusen euro..	6

Figurer

Figurer

Figurbilaga 1. Inhemskas bankers ränteintäkter och provisionsintäkter, 1:a kvartal 2005-2016, milj. euro.....	7
Figurbilaga 2. Inhemskas bankers rörelsevinst, efter kvartal 2009-2016, milj. euro.....	7

Tabellbilagor

Tabellbilaga 1. Inhemskas bankers resultaträkning 1.1.- 31.3.2016, tusen euro

	1.1.- 31.3.2016			
	Affärsbanker	Andelsbanker summa	Sparbanker summa	Inhemskas banker tillsammans
Ränteintäkter [från]	917 046	208 543	53 881	1 179 470
Räntekostnader	587 376	33 578	13 988	634 943
FINANSNETTO	329 670	174 965	39 892	544 527
(På anmodan återbetalbara kostnader)	- ¹⁾	-	-	-
Utdelningar [på]	246 927	219 314	1 373	467 614
Avgiftsintäkter	326 050	117 283	23 118	466 451
(Avgiftskostnader)	168 705	11 093	4 230	184 028
Vinster / (-) förluster av finansiella tillgångar och skulder som borttagits från balansräkningen och som inte värderats till verkligt värde via resultatet, netto	9 089	2 124	4 054	15 267
Vinster / (-) förluster av finansiella tillgångar och skulder som innehas för handel, netto	218 942	-512	-164	218 266
Vinster / (-) förluster av finansiella tillgångar och skulder värderade till verkligt värde via resultatet, netto	-5 713	-210	3	-5 921
Vinster / (-) förluster av säkringsredovisning, netto	945	22	18	985
Kursdifferenser [vinst/ (-) förlust], netto	-18 687	-134	-106	-18 927
Vinster / (-) förluster av bortskrivningar från balansräkningen av icke-finansiella tillgångar	11	32	253	296
Övriga rörelseintäkter	28 247	16 976	2 315	47 538
(Övriga rörelsekostnader)	17 642	39 771	7 844	65 257
SUMMA RÖRELSEINTÄKTER, NETTO	949 132	478 996	58 682	1 486 811
(Administrationskostnader)	421 450	167 584	33 048	622 081
varav: Löner och arvoden (inkl. lönebikostnader)	213 766	93 571	17 693	325 030
varav: Övriga administrationskostnader	207 683	74 013	15 355	297 051
(Avskrivningar [på])	17 043	7 306	1 516	25 864
(Avsättningar /(-) återföringar av avsättningar)	8 150	-	-	8 150
(Nedskrivningar och (-) återföring av nedskrivningar av andra finansiella tillgångar än sådana som värderats till verkligt värde via resultatet	16 646	761	-562	16 846
(Nedskrivningar och (-) återföring av nedskrivningar av placeringar i enheter som redovisats enligt kapitalandelsmetoden	-	-	-	-
(Nedskrivningar och (-) återföring av nedskrivningar av andra än finansiella tillgångar)	4 954	-16	-	4 937
Vinst /(-) förlust av anläggningstillgångar och av avyttringsgrupper som innehas för försäljning men som inte uppfyller kraven för en avvecklad verksamhet	-	-	-	-
VINST / (-) FÖRLUST	480 890	303 361	24 681	808 932
(Bokslutsdispositioner)	-17 919	1 069	5 800	-11 050
(Skattekostnad / (-) Skatteintäkt från kvarvarande verksamheter)	54 411	17 285	3 766	75 463
VINST / (-) FÖRLUST EFTER SKATT AV KVARVARANDE VERKSAMHETER	444 398	285 007	15 115	744 519
Vinst (förlust) efter skatt av avvecklade verksamheter	-	-	-	-
PERIODENS VINST / (-) FÖRLUST	444 398	285 007	15 115	744 519

1) Inga observationer

Tabellbilaga 2. Inhemskas bankers balansräkning 1.1.- 31.3.2016, tusen euro

	1.1.- 31.3.2016			
	Affärsbanker	Andelsbanker summa	Sparbanker summa	Inhemskas banker tillsammans
AKTIVA
Kontanta medel och tillgodohavanden hos centralbanker	67 404 282	1 393 907	283 013	69 081 203
Finansiella tillgångar som innehas för handel	172 461 506	143 444	1 470	172 606 421
Finansiella tillgångar värderade till verkligt värde via resultatet	268 120	12 019	19 303	299 442
Finansiella tillgångar som kan säljas	26 793 060	6 769 186	1 562 474	35 124 720
Lånefordringar och kundfordringar	150 523 736	48 439 605	8 369 337	207 332 678
Investeringar som hålls till förfall	880 763	70 432	25 184	976 379
Derivat - säkringsredovisning (kontanta medel)	1 988 222	116 649	91 667	2 196 538
Förändringar i det verkliga värdet av den säkrade posten för en portföljsäkring av ränterisk (kontanta medel)	53 710	- ¹⁾	-	53 710
Investeringar i dotterföretag, samföretag och intresseföretag	1 704 048	16 604	1 431	1 722 083
Materiella tillgångar	160 473	773 778	130 662	1 064 913
Immateriella tillgångar	203 081	7 892	13 395	224 369
Skattefordringar	83 941	15 897	5 822	105 659
Andra tillgångar	23 913 221	77 028	56 341	24 046 590
Anläggningstillgångar eller avyttringsgrupper som innehas för försäljning	-	-	-	-
SUMMA TILLGÅNGAR	446 438 162	57 836 443	10 560 099	514 834 704
PASSIVA
Finansiella skulder som innehas för handel	155 060 464	46 042	-	155 106 507
Finansiella skulder värderade till verkligt värde via resultatet	1 262 395	-	-	1 262 395
Finansiella skulder värderade till upplupet anskaffningsvärde	244 622 807	47 564 939	9 202 006	301 389 753
Derivat - säkringsredovisning (skulder)	825 525	3 726	1 060	830 311
Förändringar i det verkliga värdet av den säkrade posten för en portföljsäkring av ränterisk (skulder)	878 541	6 927	72 723	958 191
Avsättningar	112 188	12 905	850	125 944
Skatteskulder	89 735	51 510	15 012	156 257
På anmodan återbetalbart aktiekapital	-	-	-	-
Andra skulder	25 155 953	392 965	85 881	25 634 799
Skulder som ingår i avyttringsgrupper som innehas för försäljning	-	-	-	-
SUMMA SKULDER	429 395 227	49 661 648	9 689 847	488 746 722
Aktiekapital/andelskapital/grundkapital	3 234 836	2 781 677	113 643	6 130 155
Överkursfond	1 157 282	-	10 320	1 167 602
Annat eget kapital	-	-	-	-
Övriga	40 389	-	-	40 389
Ackumulerat annat totalresultat	62 460	87 480	33 675	183 616
Ackumulerade vinstmedel	6 353 748	3 260 709	398 016	10 012 473
Omvärderingsreserver	-	-	-	-
Andra fonder	6 194 324	2 044 929	314 599	8 553 852
(-) Egna aktier	-105	-	-	-105

	1.1.- 31.3.2016			
	Affärsbanker	Andelsbanker summa	Sparbanker summa	Inhemska banker tillsammans
(-) Förskottsutdelningar	-	-	-	-
SUMMA EGET KAPITAL	17 042 936	8 174 795	870 252	26 087 982
SUMMA EGET KAPITAL OCH SKULDER	446 438 162	57 836 443	10 560 099	514 834 704

1) Inga observationer

Tabellbilaga 3. Specifikation av inhemska inlåningsbankers ränteintäkter och -kostnader 1.1.- 31.3.2016, tusen euro

	1.1.- 31.3.2016			
	Affärsbanker	Andelsbanker summa	Sparbanker summa	Inhemska banker tillsammans
RÄNTEINTÄKTER, summa	917 046	208 543	53 880	1 179 469
Derivat som innehas för handel	309 135	-3 356	86	305 865
Derivat □ säkringsredovisning	-6 289	7 722	5 575	7 008
Skuldinstrument	72 488	4 182	6 093	82 762
Fordringar på kreditinstitut	68 766	11 663	331	80 760
Fordringar på allmänheten och offentlig sektor	466 970	188 309	41 795	697 074
Förskottsbetalningar	- ¹⁾	-	-	-
Andra finansiella tillgångar	5 977	23	-	6 000
RÄNTEKOSTNADER, summa	587 376	33 579	13 988	634 943
Derivat som innehas för handel	277 397	-	-	277 397
Derivat □ säkringsredovisning	-70 007	4	19	-69 984
Skulder till kreditinstitut	68 289	6 821	2 564	77 673
Skulder till allmänheten och offentlig sektor	111 111	26 611	10 033	147 755
Emitterade skuldinstrument	197 769	141	1 372	199 282
Andra finansiella skulder	2 817	2	-	2 819

1) Inga observationer

Tabellbilaga 4. Specifikation av inhemska inlåningsbankers provisionsintäkter och -kostnader 1.1.-31.3.2016, tusen euro

	1.1.- 31.3.2016			
	Affärsbanker	Andelsbanker summa	Sparbanker summa	Inhemska banker tillsammans
AVGIFTSINTÄKTER, Intäkter under innevarande period	326 049	117 283	23 118	466 450
Värdepapper	30 156	687	305	31 148
Clearing och avveckling	93	- ¹⁾	-	93
Kapitalförvaltning	39 192	12 404	310	51 905
Förvaring	8 591	2 469	288	11 348
Administrativa tjänster för institutionella kunder	-	-	-	-
Betalningar	109 489	39 615	8 663	157 767
Avgifter för distributionskanaler	25 051	47 874	6 069	78 994
Strukturerade produkter	671	-	-	671
Avgifter för värdepapperiseringar	-	-	-	-
Avgifter för kreditgivning	41 140	36 625	5 338	83 103
Ställda garantier	26 414	1 779	394	28 587
Annat	45 253	-24 169	1 749	22 834
AVGIFTSKOSTNADER, Kostnader under innevarande period	168 705	11 093	4 230	184 028
Clearing och avveckling	95 090	-	-	95 090
Förvaring	4 573	-	-	4 573
Avgifter för värdepapperiseringar	-	-	-	-
Erhållna lånelöften	2 439	-27	-	2 412
Erhållna garantier	31 357	-	-	31 357
Annat	35 246	11 119	4 230	50 595

1) Inga observationer

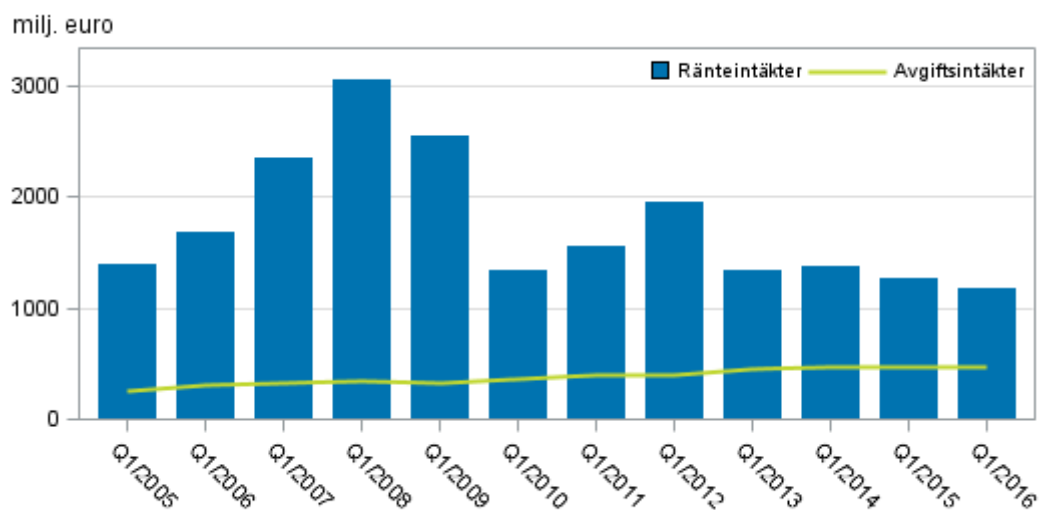
Tabellbilaga 5. Specifikation av inhemska inlåningsbankers administrationskostnader 1.1.- 31.3.2016, tusen euro

	1.1.- 31.3.2016			
	Affärsbanker	Andelsbanker summa	Sparbanker summa	Inhemska banker tillsammans
ADMINISTRATIONSKOSTNADER, summa	379 627	167 584	33 048	580 259
1. Personalkostnader	210 139	93 571	17 693	321 403
1.1 Löner och arvoden	171 759	75 631	13 969	261 359
1.2 Personalbikostnader	38 380	17 941	3 723	60 044
2. Övriga administrationskostnader	169 488	74 013	15 355	258 856
2.1 Kontorskostnader	13 775	15 482	2 251	31 508
2.2 IT-kostnader	89 516	40 252	8 197	137 965
2.3 Kommunikationskostnader	10 523	3 696	1 116	15 335
2.4 Representations- och marknadsföringskostnader	8 751	5 507	2 449	16 707
2.5 Forsknings- och utvecklingskostnader	2 296	2 813	- ¹⁾	5 109
2.6 Andra personkostnader (än personalkostnader)	14 405	4 886	1 342	20 632
2.7 Övriga administrativa kostnader	30 222	1 378	-	31 600

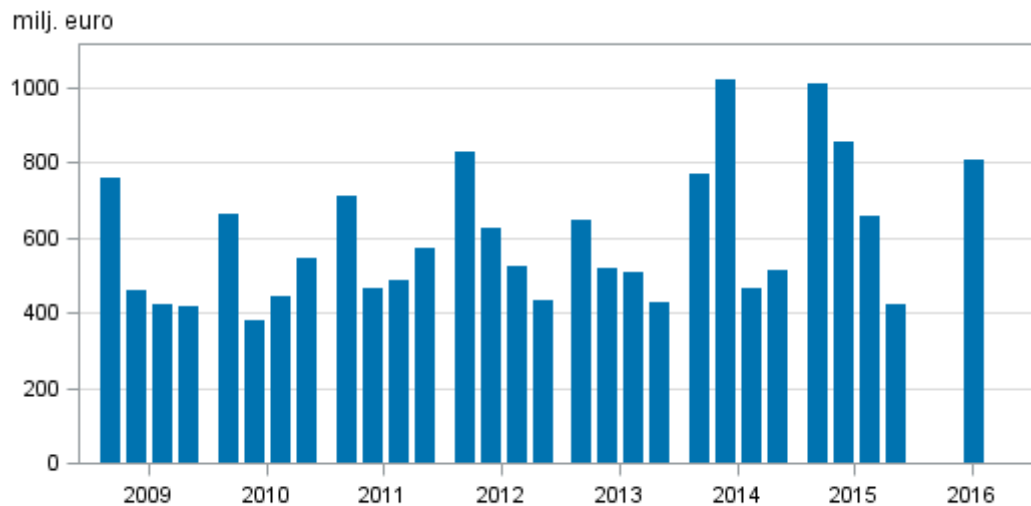
1) Inga observationer

Figurer

Figurbilaga 1. Inhemskas bankers ränteintäkter och provisionsintäkter, 1:a kvartal 2005-2016, milj. euro



Figurbilaga 2. Inhemskas bankers rörelsevinst, efter kvartal 2009-2016, milj. euro



Förfrågningar

Kerttu Helin 029 551 3330

Sari Kuisma 029 551 2645

Ansvarig statistikdirektör:
Ville Vertanen

rahoitusmarkkinat@stat.fi

www.stat.fi

Källa: Kreditinstitutens bokslut, Statistikcentralen