

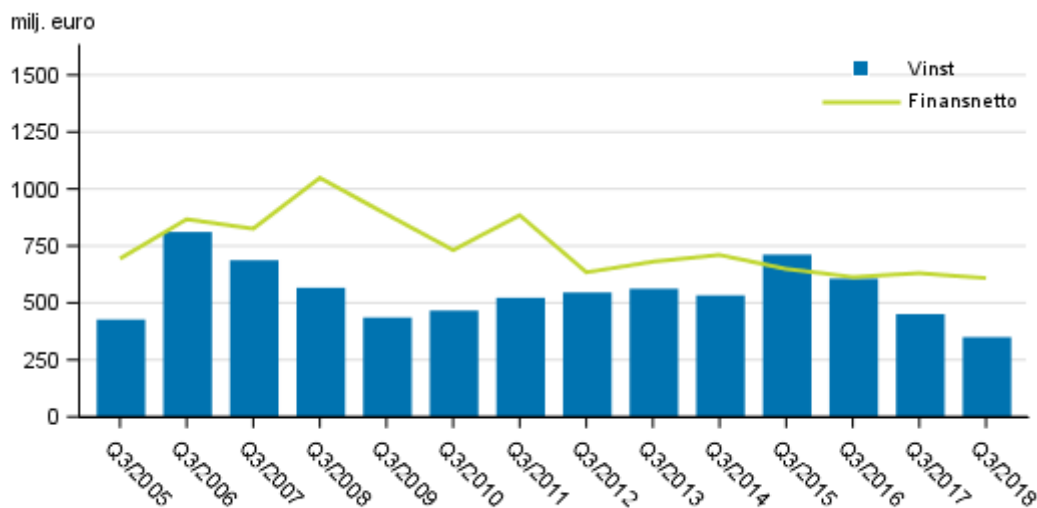
Kreditinstitutens bokslut

2018, 3:e kvartalet

Finansnettot och rörelsevinsten för bankerna i Finland sjönk under tredje kvartalet år 2018

Finansnettot för kreditinstitut med bankverksamhet i Finland uppgick under tredje kvartalet år 2018 till 609 miljoner euro och rörelsevinsten till 350 miljoner euro. Jämfört med motsvarande kvartal året innan minskade finansnettot med 21 miljoner euro och rörelsevinsten med 101 miljoner euro. Uppgifterna framgår av Statistikcentralens statistik över kreditinstitutens bokslut.

I Finland verksamma bankers finansnetto och rörelsevinst, 3:e kvartalet 2005-2018, mn euro



Innehåll

Tabeller

Tabellbilagor

Tabellbilaga 1. Bankers resultaträkning 1.1.- 30.9.2018, tusen euro.....	3
Tabellbilaga 2. Bankers balansräkning 1.1.- 30.9.2018, tusen euro.....	5

Figurer

Figurer

Figurbilaga 1. I Finland verksamma bankers ränte- och provisionsintäkter, 3:e kvartalet 2005-2018, mn euro.....	7
Figurbilaga 2. I Finland verksamma bankers rörelsevinst, kvartalsvis 2009-2018, mn euro.....	7

Tabellbilagor

Tabellbilaga 1. Bankers resultaträkning 1.1.- 30.9.2018, tusen euro

	1.1.- 30.9.2018				
	Affärsbanker	Utländska banker	Andelsbanker summa	Sparbanker summa	Banker summa
Ränteintäkter [från]	1 119 696	1 645 817	650 263	153 849	3 569 624
(Räntekostnader)	757 103	948 768	55 843	24 573	1 786 287
FINANSNETTO	362 592	697 050	594 419	129 275	1 783 337
(Kostnader för aktiekapital som återbetalas på begäran)
Dividend income	36 672	..	264 943	..	309 693
Avgiftsintäkter	269 588	867 443	350 808	90 086	1 577 926
(Avgiftskostnader)	107 677	134 552	36 070	13 453	291 752
Vinster / (-) förluster av bortskrivningar av finansiella tillgångar som inte värderats till verkligt värde via resultatet)	20 832	12 771	717	2 706	37 025
Vinster eller (-) förluster för finansiella tillgångar och skulder som innehåses för handel, netto	149 742	21 660	3 963	..	175 366
Vinster eller förluster som inte är förenade med handel och som ska värderas till verkligt värde via resultatet, netto	790	-4 718	232
Vinster eller (□) förluster för finansiella tillgångar och skulder som identifieras som värderade till verkligt värde via resultatet, netto	19 497	..	-1 127	..	18 337
Vinster / (-) förluster av säkringsredovisning, netto	-539	-506	-11 549
Kursdifferenser [vinst/ (-) förlust], netto	-22 943	8 269	11	82	-14 581
Vinster eller (□) förluster till följd av borttagande från rapporten över finansiell ställning av icke-finansiella tillgångar, netto	..	556	..	1 356	..
Övriga rörelseintäkter	42 310	158 504	48 299	13 424	262 537
(Övriga rörelsekostnader)	60 287	13 180	134 050	33 719	241 237
SUMMA RÖRELSEINTÄKTER, NETTO	713 438	1 609 125	1 093 048	191 991	3 607 601
(Administrationskostnader)	340 873	1 081 336	571 701	115 497	2 109 408
varav: (Personalkostnader)	153 178	503 214	234 465	54 611	945 468
varav: (Övriga administrationskostnader)	187 695	578 122	337 236	60 886	1 163 940
(Avskrivningar [på])	35 564	50 990	21 585	6 944	115 083
Vinster eller (-) förluster, netto, till följd av förändringar
(Avsättningar /(-) återföringar av avsättningar)	-407	-4 027	-412	-370	-5 216
(Nedskrivning eller (-) återföring av nedskrivning av finansiella tillgångar som inte värderats till verkligt värde via resultatet)	9 687	-1 568	1 948	2 281	12 348
(Nedskrivningar och (-) återföring av nedskrivningar av placeringar i enheter som redovisas enligt kapitalandelsmetoden
(Nedskrivning eller (-) återföring av nedskrivning av icke-finansiella tillgångar)	8 076	..	13 737
Negativ goodwill som redovisas i resultaträkningen
Andel av vinsten eller (-) förlusten på investeringar i dotterföretag, joint ventures och intresseföretag

	1.1.- 30.9.2018				
	Affärsbanker	Utländska banker	Andelsbanker summa	Sparbanker summa	Banker summa
Vinst eller (□) förlust för långfristiga tillgångar och avyttringsgrupper som klassificeras som att de innehas för försäljning och som inte uppfyller kraven för en avvecklad verksamhet
VINST ELLER (-) FÖRLUST FÖRE SKATT FÖR KVARVARANDE VERKSAMHETER	327 750	489 736	490 150	67 639	1 375 275
(Skattekostnad eller (□) skatteintäkt i samband med resultat för kvarvarande verksamheter)	78 273	83 881	44 058	26 160	232 372
VINST ELLER (-) FÖRLUST EFTER SKATT FÖR KVARVARANDE VERKSAMHETER	249 476	405 855	446 092	41 479	1 142 903
Vinst eller (-) förlust efter skatt för avvecklade verksamheter
ÅRETS VINST ELLER (-) FÖRLUST	249 476	405 855	446 092	41 479	1 142 903

1) Uppgift inte tillgänglig, alltför osäker för att anges eller sekretessbelagd

Tabellbilaga 2. Bankers balansräkning 1.1.- 30.9.2018, tusen euro

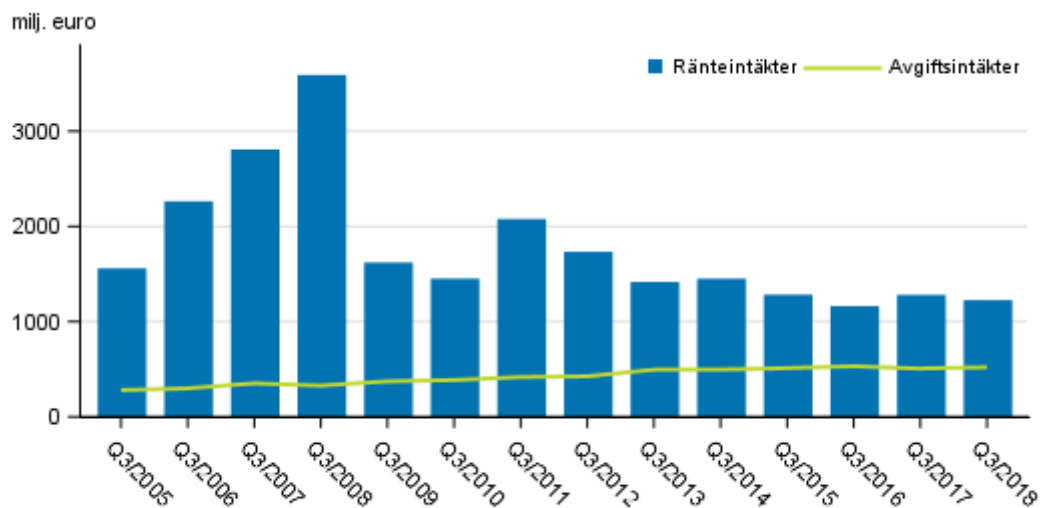
	1.1.- 30.9.2018				
	Affärsbanker	Utländska banker	Andelsbanker summa	Sparbanker summa	Banker summa
AKTIVA
Kontanta medel, kassabehållning hos centralbanker och annan avistainlåning	15 239 007	83 995 109	1 148 550	671 697	101 054 364
Finansiella tillgångar som innehas för handel	4 056 262	1 237 904	75 844	..	5 370 010
De finansiella tillgångar som inte innehas för handel och som ska värderas till verkligt värde via resultatet	533 360	7 076 991	6 129 143	603 186	14 342 681
Finansiella tillgångar som varken är förenade med handel eller är derivat och som värderas till verkligt värde via resultatet	613 478
De finansiella tillgångar som ska värderas till verkligt värde via övrigt totalresultat	15 494 775	1 036 208	21 494 981
De finansiella tillgångar som ska värderas till upplupet anskaffningsvärde	48 545 254	107 112 179	69 105 019	9 050 785	233 813 237
Derivat - säkringsredovisning (kontanta medel)	252 336	50 684	454 066
Förändringar i det verkliga värdet av den säkrade posten för en portföljsäkring av ränterisk (kontanta medel)
Investeringar i dotterföretag, joint ventures och intresseföretag	1 159 513	212 790	15 583	10 022	1 397 909
Materiella tillgångar	25 569	90 784	677 110	123 049	916 512
Immateriella tillgångar	190 040	582 121	7 358	33 694	813 214
Skattefordringar	6 793	106 202	25 669	5 738	144 403
Andra tillgångar	849 965	1 409 219	70 293	60 036	2 389 513
Anläggningstillgångar och avyttringsgrupper som innehas för försäljning
SUMMA TILLGÅNGAR	86 704 787	206 928 046	77 555 214	11 645 101	382 833 147
PASSIVA
Finansiella skulder som innehas för handel	2 928 585	1 240 650	44 144	..	4 213 379
Finansiella skulder värderade till verkligt värde via resultatet
Finansiella skulder som värderas till upplupet anskaffningsvärde	76 476 689	201 746 928	65 592 374	10 174 216	353 990 207
Derivat - säkringsredovisning (skulder)	307 927	..	61 969	..	470 694
Förändringar i det verkliga värdet av den säkrade posten för en portföljsäkring av ränterisk (skulder)	31 088	96 181
Avsättningar	7 790	102 967	10 424	2 166	123 348
Skatteskulder	29 759	68 518	18 795	6 989	124 061
På anmodan återbetalbart aktiekapital
Andra skulder	3 286 606	2 452 939	2 114 656	388 310	8 242 510
Skulder som ingår i avyttringsgrupper som innehas för försäljning
SUMMA SKULDER	83 076 019	206 038 365	67 842 483	10 609 408	367 566 274
Aktiekapital/andelskapital/grundkapital	802 165	..	3 579 324	..	4 527 113
Överkursfond	558 792	569 112
Annat eget kapital
Övrigt eget kapital	25 821

	1.1.- 30.9.2018				
	Affärsbanker	Utländska banker	Andelsbanker summa	Sparbanker summa	Banker summa
Ackumulerat annat totalresultat	47 352	..	28 675	..	141 488
Ackumulerade vinstmedel	1 008 944	263 058	3 578 320	517 615	5 367 938
Uudelleenarvostus_rahastot
Andra fonder	937 852	161 636	2 080 321	336 099	3 515 908
(-) Egna aktier
Vinst eller förlust som kan hänföras till moderbolagets ägare	249 476	405 855	446 091	41 479	1 142 902
(-) Förskottsutdelningar
Minoritetsintressen [innehav utan bestämmande inflytande]
SUMMA EGET KAPITAL	3 628 768	889 681	9 712 732	1 035 693	15 266 875
SUMMA EGET KAPITAL OCH SKULDER	86 704 787	206 928 046	77 555 215	11 645 101	382 833 149

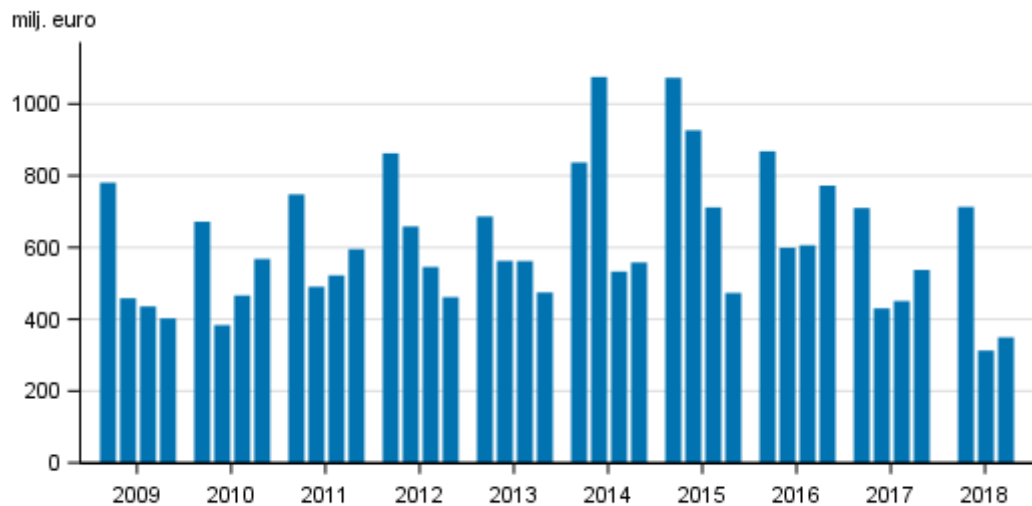
1) Uppgift inte tillgänglig, alltför osäker för att anges eller sekretessbelagd

Figurer

Figurbilaga 1. I Finland verksamma bankers ränte- och provisionsintäkter, 3:e kvartalet 2005-2018, mn euro



Figurbilaga 2. I Finland verksamma bankers rörelsevinst, kvartalsvis 2009-2018, mn euro



Förfrågningar

Antti Suutari 029 551 3257

Jarkko Kaunisto 029 551 3551

Ansvarig statistikdirektör:
Ville Vertanen

rahoitusmarkkinat@stat.fi

www.stat.fi

Källa: Kreditinstitutens bokslut, Statistikcentralen