

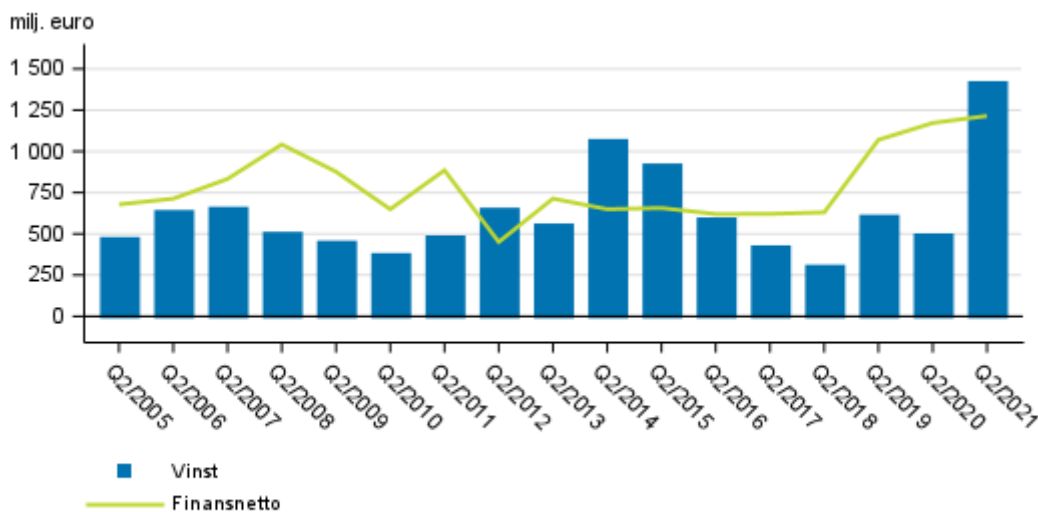
Kreditinstitutens bokslut

2021, 2:a kvartalet

Rörelsevinsten för bankerna i Finland steg till 1,4 miljarder euro under andra kvartalet år 2021

Finansnettot för kreditinstitut med bankverksamhet i Finland uppgick under andra kvartalet år 2021 till 1,2 miljarder euro och rörelsevinsten till 1,4 miljarder euro. Uppgifterna framgår av Statistikcentralens statistik över kreditinstitutens bokslut.

I Finland verksamma bankers finansnetto och rörelsevinst, 2:a kvartalet 2005-2021, mn euro



Innehåll

Tabeller

Tabellbilagor

Tabellbilaga 1. Bankers resultaträkning 1.1.- 30.6.2021, tusen euro.....	3
Tabellbilaga 2. Bankers balansräkning 1.1.- 30.6.2021, tusen euro.....	5

Figurer

Figurer

Figurbilaga 1. I Finland verksamma bankers ränte- och provisionsintäkter, 2:a kvartalet 2005-2021, mn euro.....	7
Figurbilaga 2. I Finland verksamma bankers rörelsevinst, kvartalsvis 2009-2021, mn euro.....	7

Tabellbilagor

Tabellbilaga 1. Bankers resultaträkning 1.1.- 30.6.2021, tusen euro

	1.1.- 30.6.2021				
	Affärsbanker	Utländska banker	Andelsbanker summa	Sparbanker summa	Banker summa
Ränteintäkter [från]	2 176 969	404 353	445 200	110 388	3 136 911
(Räntekostnader)	589 006	126 357	4 404	7 262	727 028
FINANSNETTO	1 587 964	277 995	440 797	103 127	2 409 882
(Kostnader för aktiekapital som återbetalas på begäran)	1)2)
Dividendinkomst	20 779	..	199 839	..	224 320
Avgiftsintäkter	1 449 680	280 432	273 380	81 535	2 085 027
(Avgiftskostnader)	328 236	41 495	23 368	9 502	402 601
Vinster / (-) förluster av bortskrivningar av finansiella tillgångar som inte värderats till verkligt värde via resultatet)	-13 427	773	-14 414
Vinster eller (-) förluster för finansiella tillgångar och skulder som innehåses för handel, netto	993 120	17 157	1 020 660
Vinster eller förluster som inte är förenade med handel och som ska värderas till verkligt värde via resultatet, netto	247 127	11 296	262 967
Vinster eller (□) förluster för finansiella tillgångar och skulder som identifieras som värderade till verkligt värde via resultatet, netto	-478 363	..	-7 236	..	-485 638
Vinster / (-) förluster av säkringsredovisning, netto	10 722	..	525	-153	11 068
Kursdifferenser [vinst/ (-) förlust], netto	19 161	9 162	28 389
Vinster eller (□) förluster till följd av borttagande från rapporten över finansiell ställning av icke-finansiella tillgångar, netto	355	1 079	..
Övriga rörelseintäkter	504 374	19 493	65 561	38 938	628 366
(Övriga rörelsekostnader)	49 474	7 489	95 603	14 336	166 901
SUMMA RÖRELSEINTÄKTER, NETTO	3 960 675	554 700	869 033	215 447	5 599 855
(Administrationskostnader)	1 900 372	320 149	422 317	97 648	2 740 485
varav: (Personalkostnader)	1 297 163	132 335	174 485	40 135	1 644 118
varav: (Övriga administrationskostnader)	603 209	187 813	247 831	57 513	1 096 367
(Avgifter till resolutionsfonden och insättningsgarantavgifter)	249 770	..	33 048	..	297 552
(Avskrivningar [på])	287 950	12 307	11 800	6 350	318 408
Vinster eller (-) förluster, netto, till följd av förändringar
(Avsättningar /(-) återföringar av avsättningar)	-29 897	-4 531	151	354	-33 924
(Nedskrivning eller (-) återföring av nedskrivning av finansiella tillgångar som inte värderats till verkligt värde via resultatet)	-6 155	39 862	21 217	4 426	59 349
(Nedskrivningar och (-) återföring av nedskrivningar av placeringar i enheter som redovisats enligt kapitalandelsmetoden
(Nedskrivning eller (-) återföring av nedskrivning av icke-finansiella tillgångar)	14 253	..	7 446	..	26 767
Negativ goodwill som redovisas i resultaträkningen

	1.1.- 30.6.2021				
	Affärsbanker	Utländska banker	Andelsbanker summa	Sparbanker summa	Banker summa
Andel av vinsten eller (-) förlusten på investeringar i dotterföretag, joint ventures och intresseföretag
Vinst eller (□) förlust för långfristiga tillgångar och avyttringsgrupper som klassificeras som att de innehas för försäljning och som inte uppfyller kraven för en avvecklad verksamhet
VINST ELLER (-) FÖRLUST FÖRE SKATT FÖR KVARVARANDE VERKSAMHETER	2 010 484	191 690	373 055	90 984	2 666 212
(Skattekostnad eller (□) skatteintäkt i samband med resultat för kvarvarande verksamheter)	389 439	33 578	41 121	31 132	495 271
VINST ELLER (-) FÖRLUST EFTER SKATT FÖR KVARVARANDE VERKSAMHETER	1 621 045	158 111	331 934	59 851	2 170 941
Vinst eller (-) förlust efter skatt för avvecklade verksamheter
ÅRETS VINST ELLER (-) FÖRLUST	1 621 045	158 111	331 934	59 851	2 170 941

1) .. Inga observationer..

2) .. Uppgift inte tillgänglig, alltför osäker för att anges eller sekretessbelagd.

Tabellbilaga 2. Bankers balansräkning 1.1.- 30.6.2021, tusen euro

	1.1.- 30.6.2021				
	Affärsbanker	Utländska banker	Andelsbanker summa	Sparbanker summa	Banker summa
AKTIVA
Kontanta medel, kassabehållning hos centralbanker och annan avistainlåning	88 311 190	72 854 982	4 333 385	1 072 616	166 572 173
Finansiella tillgångar som innehas för handel	94 545 122	1)2) ..	22 178	..	95 944 481
De finansiella tillgångar som inte innehas för handel och som ska värderas till verkligt värde via resultatet	22 960 541	159 574	23 287 116
Finansiella tillgångar som varken är förenade med handel eller är derivat och som värderas till verkligt värde via resultatet	131 167
De finansiella tillgångar som ska värderas till verkligt värde via övrigt totalresultat	48 107 418	..	6 115 963	..	55 759 311
De finansiella tillgångar som ska värderas till upplupet anskaffningsvärde	267 386 791	42 247 769	91 497 692	11 241 209	412 373 461
Derivat - säkringsredovisning (kontanta medel)	1 397 820	..	229 576	..	1 675 580
Förändringar i det verkliga värdet av den säkrade posten för en portföljsäkring av ränterisk (kontanta medel)	62 122	62 122
Investeringar i dotterföretag, joint ventures och intresseföretag	16 384 405	26 121	16 672 168
Materiella tillgångar	1 034 557	104 911	562 754	107 614	1 809 836
Immateriella tillgångar	1 921 214	35 104	10 903	37 987	2 005 209
Skattefordringar	357 357	65 072	8 344	9 644	440 417
Andra tillgångar	5 752 652	189 089	76 159	81 618	6 099 518
Anläggningstillgångar och avyttringsgrupper som innehas för försäljning
SUMMA TILLGÅNGAR	548 352 357	117 120 227	103 039 478	14 320 498	782 832 560
PASSIVA
Finansiella skulder som innehas för handel	69 108 375	..	122 468	..	70 652 795
Finansiella skulder värderade till verkligt värde via resultatet
Finansiella skulder som värderas till upplupet anskaffningsvärde	424 179 396	114 153 013	89 489 419	12 532 179	640 354 008
Derivat - säkringsredovisning (skulder)	1 112 395	..	200 426	..	1 312 821
Förändringar i det verkliga värdet av den säkrade posten för en portföljsäkring av ränterisk (skulder)	858 638	41 452	900 090
Avsättningar	875 036	49 958	7 907	2 575	935 477
Skatteskulder	42 726	61 487	48 810	14 550	167 573
På anmodan återbetalbart aktiekapital
Andra skulder	10 663 973	982 701	2 639 212	479 478	14 765 364
Skulder som ingår i avyttringsgrupper som innehas för försäljning
SUMMA SKULDER	512 990 839	116 669 112	92 508 242	13 070 234	735 238 427
Aktiekapital/andelskapital/grundkapital	4 887 249	..	3 558 717	..	8 600 469
Överkursfond	558 792	569 112
Annat eget kapital
Övrigt eget kapital	150 539

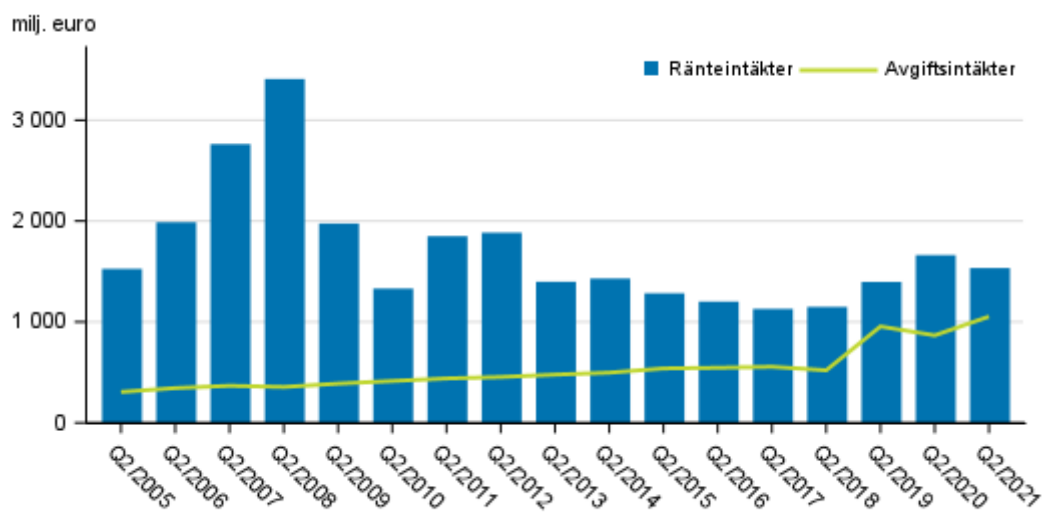
	1.1.- 30.6.2021				
	Affärsbanker	Utländska banker	Andelsbanker summa	Sparbanker summa	Banker summa
Ackumulerat annat totalresultat	81 083	..	177 977	..	276 269
Ackumulerade vinstmedel	25 236 183	270 445	4 370 300	631 182	30 508 109
Omvärderingsreserver
Andra fonder	2 081 188	..	2 092 308	..	4 581 819
(-) Egna aktier	6 548
Vinst eller förlust som kan hänföras till moderbolagets ägare	1 621 045	158 111	331 934	59 851	2 170 941
(-) Förskottsutdelningar
Minoritetsintressen [innehav utan bestämmande inflytande]
SUMMA EGET KAPITAL	35 361 517	451 115	10 531 236	1 250 264	47 594 132
SUMMA EGET KAPITAL OCH SKULDER	548 352 357	117 120 227	103 039 478	14 320 498	782 832 560

1) .. Inga observationer.

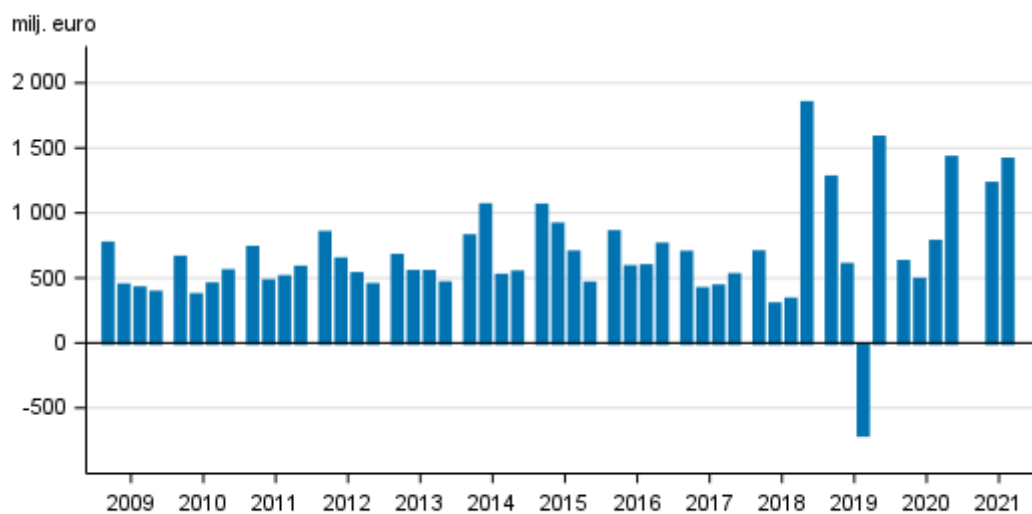
2) .. Uppgift inte tillgänglig, alltför osäker för att anges eller sekretessbelagd.

Figurer

Figurbilaga 1. I Finland verksamma bankers ränte- och provisionsintäkter, 2:a kvartalet 2005-2021, mn euro



Figurbilaga 2. I Finland verksamma bankers rörelsevinst, kvartalsvis 2009-2021, mn euro



Förfrågningar

Jukka-Pekka Pyylampi 029 551 3002

Matias Härmäläinen 029 551 3737

Ansvarig avdelningschef:

Katri Kaaja

rahoitusmarkkinat@stat.fi

www.stat.fi

Källa: Kreditinstitutens bokslut, Statistikcentralen