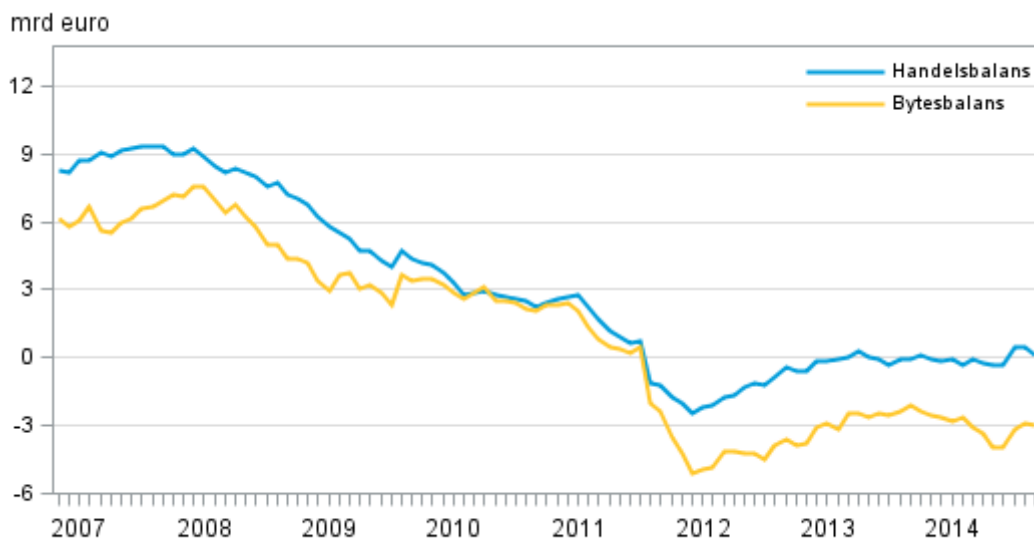


Betalningsbalans och utlandsställning

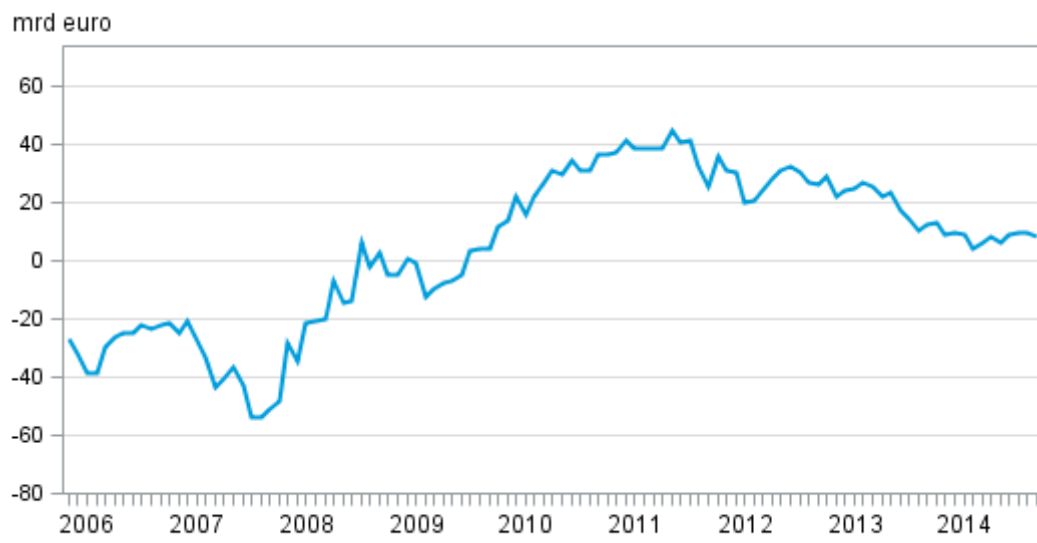
Bytesbalansen visade ett överskott i november 2014, ett nettoutflöde av kapital till utlandet

I november 2014 visade bytesbalansen ett svagt överskott, exportvärdet inom varuhandeln sjönk från november året innan.

Finlands bytesbalans och handelsbalans, 12 månaders glidande summa



Finlands nettoställning mot utlandet



Innehåll

Tabeller

Tabellbilagor

Tabellbilaga 1. Finlands betalningsbalans, månadsvärden 2014, miljoner euro.....	4
Tabellbilaga 2. Finlands bytesbalans, månadsvärden 2014, miljoner euro.....	4
Tabellbilaga 3. Utländska tillgångar och skulder efter investeringstyp, månadsvärden 2014, miljoner euro.....	5
Tabellbilaga 4. Finlands betalningsbalans 2014, miljoner euro.....	6

Figurer

Figurer

Figurbilaga 1. Finlands bytesbalans och handelsbalans.....	7
--	---

Tabellbilagor

Tabellbilaga 1. Finlands betalningsbalans, månadsvärden 2014, miljoner euro

	År/månad										
	2014/01	2014/02	2014/03	2014/04	2014/05	2014/06	2014/07	2014/08	2014/09	2014/10	2014/11
1. Bytesbalans	-568	-250	-661	-1 156	-208	-57	-754	99	702	381	326
1.1 Varor	-347	17	-18	-176	512	105	-240	-65	524	177	58
1.2 Tjänster	-118	-118	-127	-269	-277	-256	-28	3	-34	46	82
1.3 Primära inkomster	270	224	-142	-508	-241	296	-405	242	292	287	314
1.4 Sekundära inkomster	-373	-373	-373	-202	-202	-202	-81	-81	-81	-128	-128
2. Kapitalbalans	12	12	12	12	12	12	12	12	12	12	12
3. Finansiell balans	-7 617	3 725	-3 546	-4 671	1 689	84	-1 696	2 033	154	899	1 059
3.1 Direktinvesteringar	-41	-2 991	-3 676	-5 006	1 890	556	-1 592	171	-541	302	741
3.2 Portföljinvesteringar	-6 117	-751	-264	5 447	1 707	3 196	-1 112	2 486	2 373	902	-3 183
3.3 Övriga investeringar	-1 369	7 556	261	-4 908	-2 402	-3 684	1 424	-430	-1 372	-325	4 061
3.4 Finansiella derivat	-49	-30	44	-76	533	-10	-408	-207	-152	36	-490
3.5 Valutareserv	-40	-58	89	-128	-40	25	-9	12	-155	-16	-70
4. Restpost	-7 060	3 963	-2 898	-3 527	1 885	129	-955	1 921	-560	507	721

1) Statistiken blir slutlig inom drygt två år efter statistikårets utgång.

2) Värdena i tabellen visar nettoflöden under perioden.

3) Finansiell balans = tillgångar - skulder

Tabellbilaga 2. Finlands bytesbalans, månadsvärden 2014, miljoner euro

		År/månad										
		2014/01	2014/02	2014/03	2014/04	2014/05	2014/06	2014/07	2014/08	2014/09	2014/10	2014/11
Kontotransaktion												
Inkomster	1. Bytesbalans	7 187	7 048	7 430	7 790	8 178	7 485	7 495	7 177	8 212	8 201	7 621
	1.1 Varor	4 345	4 296	4 552	4 688	5 147	4 660	4 390	4 141	5 148	5 039	4 458
	1.2 Tjänster	1 631	1 618	1 624	1 594	1 584	1 587	1 812	1 818	1 812	1 976	1 965
	1.3 Primära inkomster	1 123	1 047	1 167	1 414	1 352	1 143	1 190	1 115	1 149	1 093	1 104
	1.4 Sekundära inkomster	88	88	88	95	95	95	103	103	103	93	93
Utgifter	1. Bytesbalans	7 755	7 299	8 091	8 946	8 386	7 542	8 249	7 078	7 510	7 820	7 295
	1.1 Varor	4 693	4 280	4 570	4 864	4 634	4 555	4 630	4 205	4 624	4 863	4 400
	1.2 Tjänster	1 748	1 736	1 751	1 863	1 862	1 843	1 840	1 815	1 846	1 930	1 883
	1.3 Primära inkomster	853	823	1 309	1 922	1 593	847	1 595	874	857	806	790
	1.4 Sekundära inkomster	461	461	461	297	297	297	184	184	184	222	222

1) Statistiken blir slutlig inom drygt två år efter statistikårets utgång.

Tabellbilaga 3. Utländska tillgångar och skulder efter investeringstyp, månadsvärden 2014, miljoner euro

		År/månad									
		2014/01	2014/02	2014/03	2014/04	2014/05	2014/06	2014/07	2014/08	2014/09	2014/10
Kontotransaktion											
Tillgångar	Totalt	-395	-3 669	-1 880	-4 266	669	-3 899	-9 765	860	-3 581	-16 354
	1. Direktinvesteringar	777	-913	-470	-605	281	-798	174	90	540	469
	1.1 Eget kapital	713	570	125	-1 272	131	677	1 094	278	467	121
	1.2 Övrigt kapital	64	-1 483	-595	667	150	-1 475	-920	-188	74	349
	2. Portföljinvesteringar	-1 389	3 099	-946	6 111	4 454	1 717	-898	954	1 077	670
	2.1 Aktier	308	1 598	-862	2 344	2 290	-40	59	-16	-877	1 159
	2.2 Masskuldebrev	-2 324	984	76	2 908	2 291	1 666	-556	950	1 311	-609
	2.3 Penningmarknadsinstrument	627	517	-161	858	-127	91	-401	20	644	120
	3. Övriga investeringar	4 257	-2 418	6 306	-4 553	2 289	-1 365	-5 048	4 175	2 260	-7 274
	4. Finansiella derivat	-3 999	-3 379	-6 858	-5 090	-6 314	-3 478	-3 983	-4 371	-7 304	-10 203
	5. Valutareserv	-40	-58	89	-128	-40	25	-9	12	-155	-16
Skulder	Totalt	7 222	-7 394	1 666	405	-1 019	-3 983	-8 068	-1 172	-3 736	-17 253
	1. Direktinvesteringar	818	2 078	3 206	4 401	-1 609	-1 354	1 766	-81	1 081	167
	1.1 Eget kapital	150	150	150	4 187	-1 020	-2 267	1 627	152	151	136
	1.2 Övrigt kapital	668	1 929	3 056	214	-589	912	139	-233	930	31
	2. Portföljinvesteringar	4 728	3 850	-683	663	2 746	-1 480	213	-1 532	-1 296	-232
	2.1 Aktier	1 983	435	-170	306	893	781	312	281	-1 494	-1 647
	2.2 Masskuldebrev	1 473	4 458	2 049	134	682	-1 840	294	-358	-402	1 445
	2.3 Penningmarknadsinstrument	1 272	-1 043	-2 561	223	1 171	-421	-392	-1 455	600	-29
	3. Övriga investeringar	5 626	-9 974	6 045	355	4 691	2 319	-6 472	4 604	3 632	-6 949
	4. Finansiella derivat	-3 949	-3 349	-6 902	-5 015	-6 847	-3 468	-3 575	-4 163	-7 153	-10 239
	5. Valutareserv

1) Statistiken blir slutlig inom drygt två år efter statistikårets utgång.

Tabellbilaga 4. Finlands betalningsbalans 2014, miljoner euro

	År 2013	12 mån. glidande summa	2014/10	2014/11
1. Bytesbalans	-2 383	-3 005	381	326
1.1 Varor	83	154	177	58
1.2 Tjänster	-1 662	-1 246	46	82
1.3 Primära inkomster	1 715	439	287	314
1.4 Sekundära inkomster	-2 518	-2 352	-128	-128
2. Kapitalbalans	196	144	12	12
3. Finansiell balans	-6 355	-4 848	899	1 059
3.1 Direktinvesteringar	1 045	-9 207	302	741
3.2 Portföljinvesteringar	-5 240	12 218	902	-3 183
3.3 Övriga investeringar	-389	-6 167	-325	4 061
3.4 Finansiella derivat	-2 540	-1 601	36	-490
3.5 Valutareserv	769	-92	-16	-70
4. Restpost	-4 169	-1 987	507	721

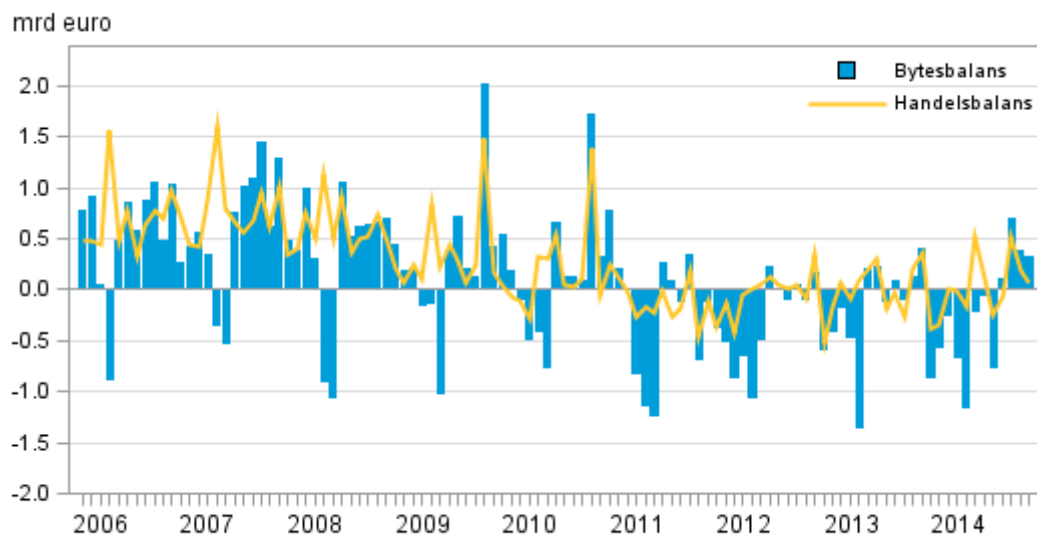
1) Statistiken blir slutlig inom drygt två år efter statistikårets utgång

2) Värdena i tabellen visar nettoflöden under perioden

3) Finansiell balans = tillgångar - skulder

Figurer

Figurbilaga 1. Finlands bytesbalans och handelsbalans



Förfrågningar

Mira Malhotra 029 551 3411

Tapio Kuusisto 029 551 3318

Ansvarig statistikdirektör:

Leena Storgårds

www.stat.fi

Källa: Betalningsbalans och utlandsställning, Statistikcentralen