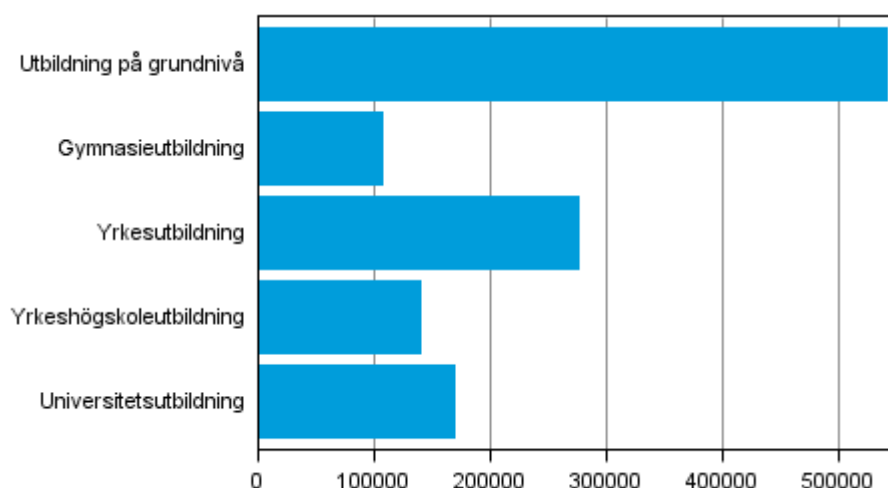


# Studerande och examina vid läroanstalter 2012

## I Finland fanns det 1,2 miljoner studerande år 2012

Enligt uppgifterna i Statistikcentralens utbildningsstatistik uppgick antalet studerande och elever i Finland till 1,2 miljoner år 2012. Av dem avlade 542 100 lärokursen för grundnivån. Av utbildningarna efter grundnivå var yrkesutbildning mest lockande för de studerande. Antalet studerande med annat modersmål än finska, svenska eller samiska var störst i Södra Finland. Oftast var dessa studerandes modersmål ryska eller estniska. Utländska studerande var oftast ryska, estniska eller kinesiska medborgare.

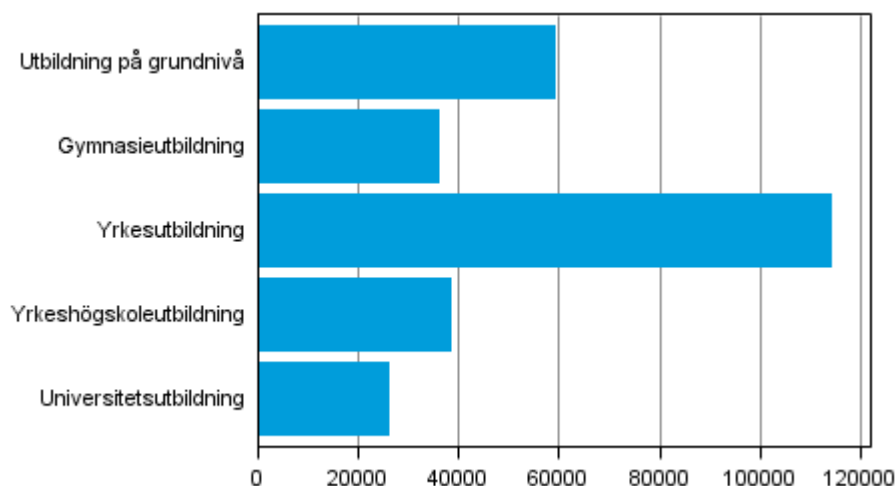
### Studerande i examensinriktad utbildning efter utbildningssektor<sup>1)</sup> år 2012



1) I utbildning på grundnivå ingår studerande inom förskoleutbildning, grundläggande utbildning och påbyggnadsundervisning.

Totalt deltog 542 100 elever i utbildning på grundnivå och av dem avlade 2 500 grundskolans hela lärokurs annanstans än i grundskolor. Totalt 692 800 personer studerade i examensinriktad utbildning efter grundnivå. Antalet gymnasieelever var 107 400. Antalet studerande inom yrkesutbildning var 276 500. Av dem studerade 220 900 inom utbildning i läroanstaltsform och 55 600 inom läroavtalsutbildning (se också tabellbilaga 2). Antalet yrkeshögskolestuderande var 139 900 och antalet universitetsstuderande 169 000. Av de studerande inom utbildning efter grundnivå studerade 24 000 inom flera än en utbildning.

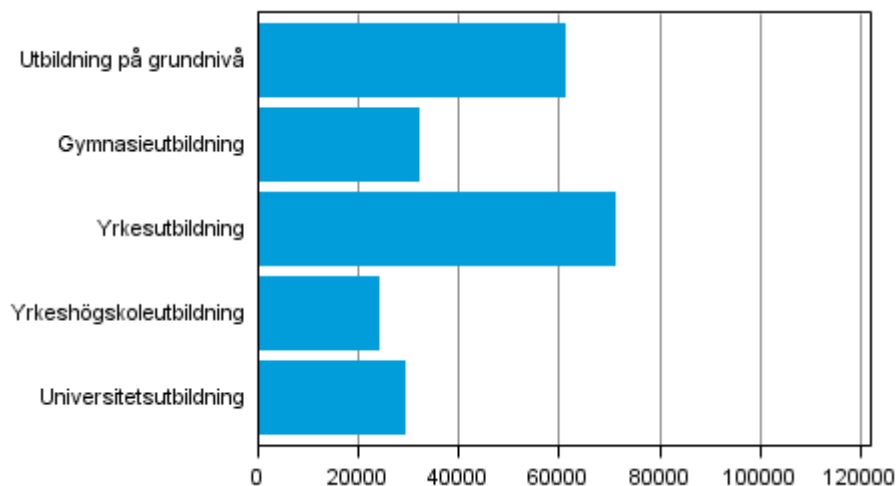
### Nya studerande i examensinriktad utbildning efter utbildningssektor1) år 2012



1) Utbildning på grundnivå inkluderar elever i klass 1 i grundskolor.

År 2012 började 59 100 elever i grundskolans första klass. Av utbildningarna på andra stadiet inledde 36 000 gymnasieutbildning och 114 000 yrkesutbildning. Av nya studerande inom yrkesutbildning inledde 93 100 utbildning i läroanstaltsform och 20 900 läroavtalsutbildning. Vid yrkehögskolorna var antalet nya studerande 38 300 och vid universiteten 26 000.

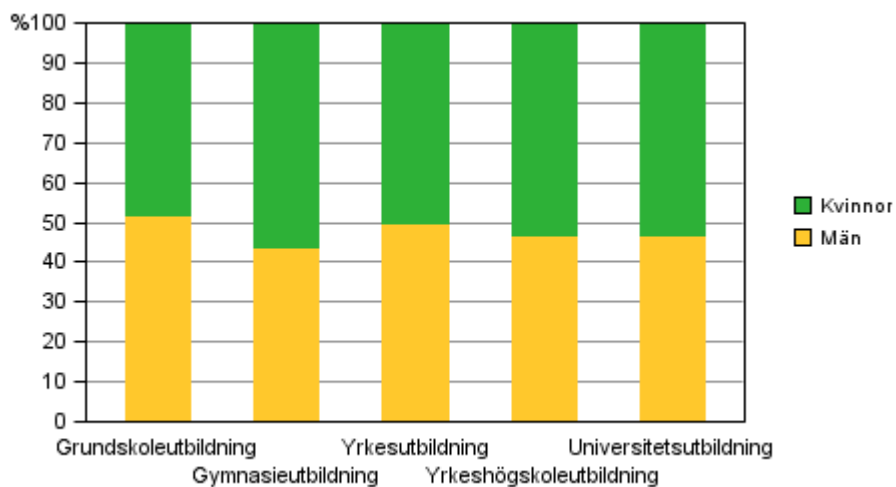
### Antalet utexaminerade efter utbildningssektor1) år 2012



1) I utbildning på grundnivå ingår de som fått avgångsbetyg från grundskolan.

År 2012 fullgjorde 61 200 elever lärokursen för grundnivån. Totalt avlades 32 000 studentexamina eller andra gymnasieexamina. Antalet examina inom yrkesutbildning uppgick till 70 800 och av dem avlades 57 800 inom utbildning i läroanstaltsform och 13 000 inom läroavtalsutbildning (se också tabellbilaga 3). Antalet lägre och högre yrkehögskoleexamina uppgick till totalt 23 900 och universitetsexamina till 29 400.

### Studeringe i examensinriktad utbildning efter utbildningssektor1) och kön år 2012



1) I utbildning på grundnivå ingår studerande inom förskoleutbildning, grundläggande utbildning och påbyggnadsundervisning.

År 2012 var andelen kvinnor av alla studerande 51 procent. Andelen flickor av grundskoleeleverna var 49 procent. Av gymnasieeleverna var 57 procent kvinnor och av de studerande inom yrkesutbildning 51 procent. Av yrkehögskole- och universitetsstuderandena var 54 procent kvinnor.

# Innehåll

## Tabeller

### Tabellbilagor

Tabellbilaga 1. Studerande i examensinriktad utbildning och avlagda examina efter utbildningssektor och kön år 2012.....	5
Tabellbilaga 2. Studerande inom yrkesutbildning efter läroanstaltsform år 2012.....	5
Tabellbilaga 3. Examina inom yrkesutbildning år 2012.....	5
Tabellbilaga 4. Finlands befolkning och studerande inom utbildning efter grundnivå efter utbildningssektor och åldersgrupp år 2012.....	6
Tabellbilaga 5. Studerande med främmande språk som modersmål och utländska studerande efter regionförvaltningsverk och utbildningssektor 2012.....	7

# Tabellbilagor

## Tabellbilaga 1. Studerande i examensinriktad utbildning och avlagda examina efter utbildningssektor och kön år 2012<sup>1)</sup>

Utbildningssektor	Nya studerande	Nya studerande, kvinnor (%)	Studerande	Studerande, kvinnor (%)	Avlagda examina	Avlagda examina, kvinnor (%)
För-, grund- och tilläggsutbildning i grundskola	59 115	49	539 545	49	61 170	49
Grund- och tilläggsutbildning för vuxna	..	..	2 530	47	..	..
Gymnasieutbildning	35 959	57	107 412	57	32 002	58
Yrkesutbildning	114 023	51	276 471	51	70 803	53
Yrkeshögskoleutbildning	38 300	57	139 876	54	23 914	63
Universitetsutbildning	26 032	56	169 041	54	29 357	60
<b>Totalt</b>	<b>273 429</b>	<b>53</b>	<b>1 234 875</b>	<b>51</b>	<b>217 246</b>	<b>54</b>

1) Här ingår inte nya studerande och examina inom grundläggande utbildning och påbyggnadsundervisning för vuxna. Inkl. nya studerande, studerande och examina inom grundläggande utbildning och fortsättningsutbildning vid universitet.

## Tabellbilaga 2. Studerande inom yrkesutbildning efter läroanstaltsform år 2012

Utbildningsslag	Utbildning i läroanstaltsform	Utbildning i läroanstaltsform, kvinnor (%)	Läroavtalsutbildning	Läroavtalsutbildning, kvinnor (%)	Totalt	Totalt, kvinnor (%)
Läroplansbaserad grundläggande yrkesutbildning	132 554	47	399	44	132 953	47
Grundläggande yrkesutbildning som förbereder för fristående examen	44 565	58	19 407	54	63 972	57
Utbildning som förbereder för yrkesexamen	36 558	53	18 787	52	55 345	53
Utbildning som förbereder för specialyrkesexamen	7 240	48	16 961	53	24 201	52
<b>Totalt</b>	<b>220 917</b>	<b>50</b>	<b>55 554</b>	<b>53</b>	<b>276 471</b>	<b>51</b>

## Tabellbilaga 3. Examina inom yrkesutbildning år 2012

	Utbildning i läroanstaltsform	Utbildning i läroanstaltsform, kvinnor (%)	Läroavtalsutbildning	Läroavtalsutbildning, kvinnor (%)	Totalt	Totalt, kvinnor (%)
Läroplansbaserad grundläggande yrkesutbildning	36 532	48	127	31	36 659	48
Grundläggande yrkesutbildning som förbereder för fristående examen	10 193	59	3 963	55	14 156	58
Utbildning som förbereder för yrkesexamen	9 591	62	5 021	56	14 612	60
Utbildning som förbereder för specialyrkesexamen	1 448	50	3 928	55	5 376	54
<b>Totalt</b>	<b>57 764</b>	<b>52</b>	<b>13 039</b>	<b>55</b>	<b>70 803</b>	<b>53</b>

**Tabellbilaga 4. Finlands befolkning och studerande inom utbildning efter grundnivå efter utbildningssektor och åldersgrupp år 2012<sup>1)</sup>**

Ålder	Befolkning	Gymnasieutbildning	Yrkesutbildning	Yrkeshögskoleutbildning	Universitetsutbildning
-15	952 010	371	61	-	-
16-20	328 854	101 923	108 311	17 985	13 988
21-25	335 657	2 663	43 499	64 622	57 150
26-30	348 247	976	29 084	24 235	41 104
31-35	342 053	453	23 104	12 372	22 933
36-40	322 075	255	19 672	7 712	12 330
41-45	339 678	172	18 365	5 664	7 619
46-50	375 395	165	16 904	4 543	5 904
51-55	370 704	129	11 641	2 114	3 974
56-60	381 799	104	4 925	551	2 329
60-	1 188 640	199	848	78	1 710

1) I tabellen har folkmängder efter åldersgrupp från år 2012 jämförts med de uppgifter om antal studerande som erhållits från läroanstalterna år 2012. I antalen studerande ingår personer som inte hör till Finlands befolkning. Mera information om Finlands befolkning finns på befolkningsstatistikens ingångssida ([http://www.tilastokeskus.fi/til/vaerak/index\\_sv.html](http://www.tilastokeskus.fi/til/vaerak/index_sv.html)).

**Tabellbilaga 5. Studerande med främmande språk som modersmål och utländska studerande efter regionförvaltningsverk och utbildningssektor 2012<sup>1)</sup>**

Regionförvaltningsverk	Utbildningssektor	Studerande totalt	Andel studerande med främmande språk som modersmål (%)	Andel utländska medborgare (%)
Södra Finlands RFV	För-, grund- och tilläggsutbildning i grundskola	218 756	7	..
	Gymnasieutbildning	47 758	6	2
	Yrkesutbildning	107 720	7	4
	Yrkeshögskoleutbildning	57 764	11	9
	Universitetsutbildning	64 806	8	7
Sydvästra Finlands RFV	För-, grund- och tilläggsutbildning i grundskola	66 411	4	..
	Gymnasieutbildning	12 891	4	2
	Yrkesutbildning	34 889	5	3
	Yrkeshögskoleutbildning	17 467	4	3
	Universitetsutbildning	23 429	4	6
Östra Finlands RFV	För-, grund- och tilläggsutbildning i grundskola	53 573	2	..
	Gymnasieutbildning	10 642	2	1
	Yrkesutbildning	30 260	3	2
	Yrkeshögskoleutbildning	15 525	6	5
	Universitetsutbildning	15 260	3	5
Västra och Inre Finlands RFV	För-, grund- och tilläggsutbildning i grundskola	123 709	3	..
	Gymnasieutbildning	22 611	3	1
	Yrkesutbildning	63 922	4	3
	Yrkeshögskoleutbildning	30 676	8	7
	Universitetsutbildning	45 663	4	5
Norra Finlands RFV	För-, grund- och tilläggsutbildning i grundskola	56 954	2	..
	Gymnasieutbildning	9 541	2	1
	Yrkesutbildning	27 266	2	2
	Yrkeshögskoleutbildning	11 551	4	4
	Universitetsutbildning	15 191	3	5
Lapplands RFV	För-, grund- och tilläggsutbildning i grundskola	17 329	2	..
	Gymnasieutbildning	3 441	2	2
	Yrkesutbildning	11 491	3	2
	Yrkeshögskoleutbildning	6 295	8	7
	Universitetsutbildning	4 687	1	3
Statens ämbetsverk på Åland	För-, grund- och tilläggsutbildning i grundskola	2 813	5	..
	Gymnasieutbildning	461	2	2
	Yrkesutbildning	923	3	6
	Yrkeshögskoleutbildning	598	7	28

1) Regionförvaltningsverket för grundskolans förskoleundervisning, grundläggande utbildning och påbyggnadsundervisning fastställs utifrån den kommun där läroanstalten finns. Som regionuppgift för utbildningar efter grundnivå anges regionförvaltningsverket enligt den kommun där utbildning sker. Här ingår inte utbildningar som ordnas utanför Finland. Uppgifter om medborgarskap för elever i grundskolans förskoleundervisning, grundläggande utbildning och påbyggnadsundervisning finns inte att tillgå.

## Förfrågningar

Suvi Vainio 09 1734 2915

Ansvarig statistikdirektör:

Riitta Harala

koulutustilastot@stat.fi

www.stat.fi

Källa: Utbildning Statistikcentralen