

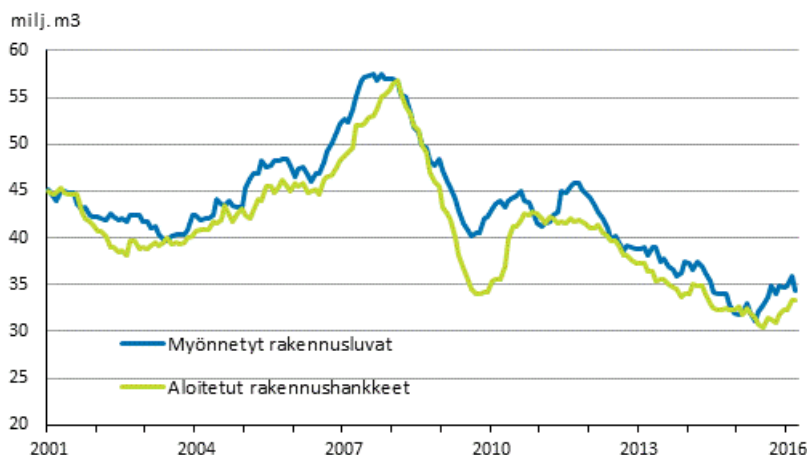
Rakennus- ja asuntotuotanto

2016, maaliskuu

Myönnettyjen rakennuslupien kuutiomäärä väheni ensimmäisellä neljänneksellä

Tilastokeskuksen mukaan rakennuslupia myönnettiin vuoden 2016 tammi-maaliskuussa 7,5 miljoonalle kuutiometrille, joka on 3,3 prosenttia vähemmän kuin vuotta aiemmin. Teollisuus- ja varastorakennuksille sekä liike- ja toimistorakennuksille myönnetty kuutiomäärä vaikutti lupien kokonaismäärän laskuun. Asuinrakentamiseen rakennuslupia myönnettiin edelleen tilavuudella mitattuna enemmän kuin vuotta aiemmin.

Myönnetty rakennusluvut ja aloitetut rakennushankkeet, milj. m³, liukuva vuosisumma

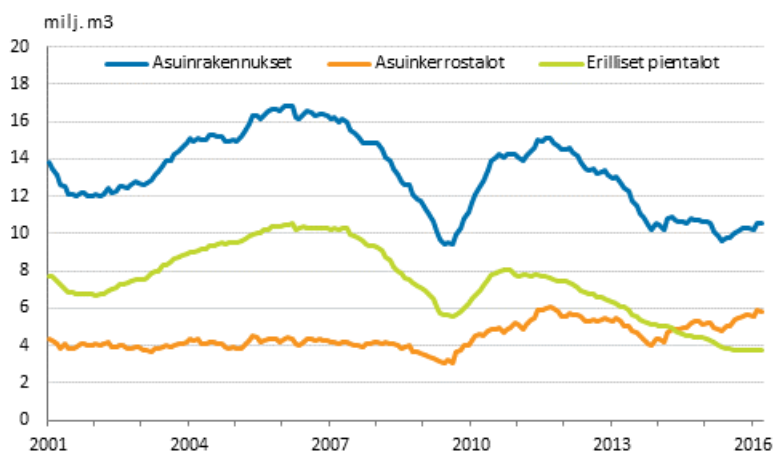


Asuinrakentamisessa edelleen kasvua

Asuinrakennushankkeille myönnettiin ensimmäisellä neljänneksellä rakennuslupia 2,4 miljoonalle kuutiometrille, joka on 12,5 prosenttia enemmän kuin vuosi sitten. Kasvu kertyi rivi- ja ketjutaloille sekä kerrostaloille myönnettyistä rakennusluvista. Erillisille pientaloille rakennuslupia myönnettiin 2,9 prosenttia vähemmän kuin vuotta aiemmin.

Tammi-maaliskuussa asuntorakentamiseen myönnettiin runsaat 8 100 rakennuslupaa. Asunnoille myönnetty lupamäärä kasvoi 24,8 prosenttia vuodentakaisesta.

Myönnetyt rakennusluvut asuinrakennuksille, milj. m³, liukuva vuosisumma

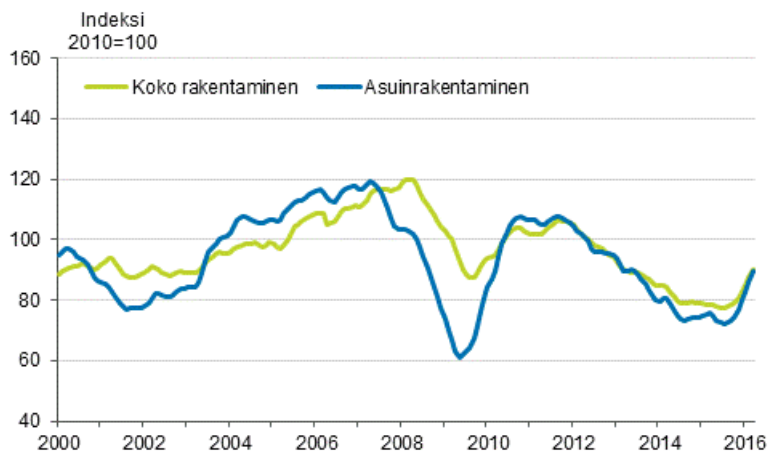


Uudisrakentamisen kokonaistuotannossa kasvua

Käynnissä olevan rakennustuotannon kiinteähintainen arvo eli volyyymi kasvoi ensimmäisellä neljänneksellä 11,2 prosenttia vuodentakaisesta. Asuinrakentamisen volyyymi kasvoi ajanjaksolla 13,6 prosenttia ja muun kuin asuinrakentamisen volyyymi 9,2 prosenttia. Rakennushankkeita aloitettiin tilavuudella mitattuna 16,5 prosenttia ja asuinrakennushankkeita 23,5 prosenttia enemmän kuin vuotta aiemmin.

Loppuvuoden 2015 aikana asuinrakentamiseen, erityisesti kerrostaloille, myönnetty rakennuslupien suuri kuutiomäärä vaikuttaa nyt sekä rakennushankkeiden aloituksiin että uudisrakentamisen volyyymi-indeksiin.

Uudisrakentamisen volyyymi-indeksi 2010=100, trendi



Rakennus- ja asuntotuotantotilaston aineisto

Rakennus- ja asuntotuotantotilaston tiedot perustuvat Väestörekisterikeskuksen rakennuslupa-aineistoon. Rekisteriaineisto täydentyy sitä mukaa kun rakennusvalvontaviranomaiset toimittavat tietoja Väestötietojärjestelmään ja tilaston nyt julkaistut tiedot voivat tarkentua. Väestötietojärjestelmän uudistuksista johtuen vuodentakainen kertymä tieto ei vastaa täysin tämänhetkistä aineiston kertymää ja aiheuttaa harhaa muutosprosenttilaskentaan. Uusimpien kuukausien osalta aineisto on vielä alipeittoinen ja täydentyy tulevien kuukausien aikana.

Sisällys

Taulukot

Liitetaulukot

Liitetaulukko 1. Rakennustuotanto, kolmen kuukauden summa ja vuosimuutos.....	4
Tietojen tarkentuminen.....	5
Laatuseloste: Rakennus- ja asuntotuotanto.....	6

Liitetaulukot

Liitetaulukko 1. Rakennustuotanto, kolmen kuukauden summa ja vuosimuutos

	1-3/2016		12/2015-2/2016		11/2015-1/2016	
	1000 m3	Vuosimuutos, %	1000 m3	Vuosimuutos, %	1000 m3	Vuosimuutos, %
Myönnetyt rakennusluvut	7 535	-3,3	6 743	17,9	6 666	16,1
Aloitettut rakennushankkeet	7 543	16,5	6 822	29,4	7 141	23,9
Valmistuneet rakennushankkeet	5 790	-17,4	6 672	-17,9	7 171	-18,8

Tietojen tarkentuminen

Tilaston tiedot ovat tarkentuneet alla olevan taulukon mukaisesti. Lisätietoja tietojen tarkentumisesta on lauseluksen kohdassa 3 (vain suomeksi).

Myönnettyjen rakennuslupien vuosimuutosten tarkentuminen¹⁾

Tilastokuukausi	Vuosimuutos,%		Tarkentuminen,%-yksikköä
	1. julkistus	Uusin julkistus (2016-05-26)	
2015/05	-35,1	-23,2	11,9
2015/06	-18,0	26,1	44,1
2015/07	11,0	39,1	28,1
2015/08	30,0	40,5	10,5
2015/09	27,5	46,5	19,0
2015/10	-42,2	-31,5	10,7
2015/11	45,4	43,9	-1,5
2015/12	-13,6	-7,5	6,1
2016/01	15,2	17,8	2,6
2016/02	46,5	50,0	3,5

1) 1. julkistus viittaa ajankohtaan kun viiteajankohdan tieto on ensimmäisen kerran julkaistu. Tarkentuminen kuvaa ensimmäisen ja tuoreimman julkaisun vuosimuutosprosenttien erotusta.

Uudisrakentamisen volyymi-indeksin vuosimuutosten tarkentuminen¹⁾

Tilastokuukausi	Vuosimuutos,%		Tarkentuminen,%-yksikköä
	1. julkistus	Uusin julkistus (2016-05-26)	
2015/05	-6,8	-2,8	4,0
2015/06	-3,8	-2,4	1,4
2015/07	-3,7	-2,5	1,2
2015/08	-4,8	-1,5	3,3
2015/09	-6,8	-2,3	4,5
2015/10	-5,0	-1,8	3,2
2015/11	3,3	0,6	-2,7
2015/12	2,9	4,7	1,8
2016/01	6,0	6,8	0,8
2016/02	12,3	11,6	-0,7

1) 1. julkistus viittaa ajankohtaan kun viiteajankohdan tieto on ensimmäisen kerran julkaistu. Tarkentuminen kuvaa ensimmäisen ja tuoreimman julkaisun vuosimuutosprosenttien erotusta.

Laatuseloste: Rakennus- ja asuntotuotanto

1. Tilastotietojen relevanssi

Rakennus- ja asuntotuotantotilasto kuvaa rakennusluvanvaraisen uudisrakentamisen määrää ja rakennustuotannon volyymia. Rakennuslupien sekä aloitettujen ja valmistuneiden rakennusten määräyksikköinä ovat rakennusten lukumäärä, kuutiotilavuus sekä asuntojen lukumäärä. Uudisrakentamisen volyymi-indeksi kuvaa käynnissä olevan uudisrakentamisen kiinteähintaista arvoa vertailuajankohtaan, indeksin perusvuoteen nähden.

Uudisrakentamisella tarkoitetaan rakennusluvanvaraista rakentamista, jonka tuloksena syntyy uusi rakennus, uutta tilaa jo olemassa olevan rakennuksen yhteyteen tai uudelleen rakentamiseen verrattavissa oleva muutos.

Rakennus- ja asuntotuotantotilasto perustuu kuntien rakennusvalvontaviranomaisten Väestörekisterikeskukselle toimittamiin ilmoituksiin rakennusluvanvaraisista rakennushankkeista ja rakennusvaiheista. Lisäksi uudisrakentamisen volyymi-indeksin laskennassa hyödynnetään Haahtela-kehitys Oy:n Talonrakennuksen kustannustietojärjestelmän aineistoja. Rakennukset luokitellaan Tilastokeskuksen ylläpitämän rakennusluokituksen ([Rakennusluokitus, Tilastokeskus 1994](#)) käyttötarkoituksen mukaisesti luokkiin. Rakennus- ja asuntotuotantotilastojen tuotantoa ja tietosisältöä osaltaan ohjaa Euroopan Unionin komission asetus lyhyen aikavälin tilastoista N:o 1165/98 ja käytetyistä muuttujista N:o 588/01.

2. Tilastotutkimuksen menetelmäkuvaus

Rakennus- ja asuntotuotantotilaston perusjoukon muodostavat rakennuslupaa edellyttävät uudet rakennukset, laajennukset ja uudelleen rakentamiseen verrattavat muutokset, näiden rakennusvaihetiedot sekä näihin sijoittuvat uudet asuinhuoneistot. Tilasto perustuu kokonaisaineistoon, joka täydentyy vähitellen, kun kuntien rakennusvalvontaviranomaiset vievät tietoja rekisteriin.

Uudisrakentamisen volyymi-indeksin laskennan lähtökohtana on estimoida aloitettavan rakennuksen arvo perusvuoden hinnoin rakennuksen ominaisuustietojen avulla sekä osittaa estimoitu arvo odotettavissa olevalle rakennusajalle. Odotettavissa olevan rakennusajan estimointi perustuu tätä varten kehitettyyn malliin. Rakennusaika ja valmistumisaika määräytyvät estimoidun, laskennallisen rakennusajan mukaan eivätkä rekisterin mukaisen valmistumisaajan mukaan. Tämä menettely parantaa oleellisesti volyymi-indeksin kykyä seurata suhdanteita. Uudisrakentamisen volyymi tarkasteltavana ajanjaksona saadaan laskemalla yhteen kaikkien rakenteilla olevien rakennusten tälle ajanjaksolle kohdistuvat arvo-osuudet perusvuoden hinnoin. Kun tämä arvo suhteutetaan perusvuoden vastaavan ajanjakson vastaavaan arvoon, on tuloksena volyymi-indeksi.

3. Tilastojen oikeellisuus ja tarkkuus

Rakennushankkeiden aloitusilmoitusten hitaan kertymisen vuoksi aloitustietoja estimoidaan. Estimointi perustuu tiedossa olevien myönnettyjen rakennuslupien aloitustietojen korottamiseen. Tietoja estimoidaan kuukausittain 24kk ajanjaksolle. Korottaminen kohdistuu vain tilavuudeltaan alle 20 000 kuutiometrin rakennuslupiin. Aloitettujen rakennusten osalta muutosprosentteja laskettaessa aikasarjan tiedot ovat vertailukelpoisia. Menetelmän tarkkuuteen vaikuttaa aloitustietojen kertymävauhdin vuosittainen satunnaisvaihtelu. Satunnaisvaihtelua pyritään vähentämään määrittelemällä alipeiton korjauskertoimet rakennustyyppiluokittain useamman vuoden keskiarvona. Näitä kertoimia päivitetään säännöllisesti. Uudisrakentamisen volyymi-indeksin laskennassa käytetään estimoituja aloitustietoja.

Myönnettyille rakennusluville ja valmistuneille rakennuksille laskettavat ja julkaistavat tiedot perustuvat väestötietojärjestelmän tietoihin. Kuntien ilmoittamat tiedot Väestörekisterikeskukselle kertyvät hitaasti ja uusimman kuukauden tilasto perustuu tuotantohetkellä aina alipeittoiseen aineistoon. Tilastokeskus päivittää aikasarjat niin pitkälle historiaan kun tietoja tulee tilaston käyttöön. Tiedot eivät ole siten suoraan verrattavissa esimerkiksi samassa tilastossa oleviin aikaisempiin tietoihin.

Rekisteritietojen kattavuuden parantamiseksi tilastoinnissa hyödynnetään muuttoilmoituksia. Rakennushankkeet yhdistetään rakennustunnuksen avulla Väestörekisterikeskuksen muuttoaineistoon ja rakennus luokitellaan valmistuneeksi, mikäli siinä asutaan.

4. Tietojen ajantasaisuus ja oikea-aikaisuus

Rakennus- ja asuntotuotantotilaston tiedot julkaistaan kuukausittain. Tilasto laaditaan noin kahdeksan viikon viiveellä. Aikasarjaa päivitetään vuodesta 1995 alkaen kuukausittain sen mukaan kuinka väestötietojärjestelmän rakennus- ja huoneistotiedot päivittyvät. Tarkat julkaisupäivämäärät löytyvät Tilastokeskuksen [julkistamiskalenterista](#).

5. Tietojen saatavuus ja läpinäkyvyys

Rakennus- ja asuntotuotanto julkaistaan Tilastokeskuksen verkkosivuilla julkistamistiedotteena ja pdf-muotoisena julkaisuna kuukausittain. Tietoja julkaistaan myös Tilastokeskuksen maksuttomassa tilastotietojen itsepalvelujärjestelmässä ([StatFin](#)). Tilaston kuvaus sekä käsitteet ja määritelmät löytyvät verkosta julkistamissivun linkkilistasta. Julkaistut tiedot tarkentuvat perusaineiston täydentymisen ja tietojen korjaantumisen vuoksi aina koko aikasarjan osalta.

Tilastosta on mahdollista saada maksullisena myös tarkempia ja laajempia selvityksiä. Väestötietojärjestelmästä saatuja tietoja ei saa luovuttaa kolmannelle osapuolelle ilman Väestörekisterikeskuksen tapauskohtaisesti myöntämää lupaa, mutta mikroaineisto on mahdollista saada käyttöön Väestörekisterikeskuksen kautta (maksullinen palvelu).

6. Tilastojen vertailukelpoisuus

Rakennuslupien tiedot ovat vertailukelpoisia vuodesta 1995. Perusvuoteen 2010=100 pohjautuva volyyymi-indeksi ja sen alasarjat on laskettu taaksepäin vertailukelpoisella tavalla vuoteen 1995 saakka.

7. Selkeys ja eheys/yhtenäisyys

Tilaston tiedot perustuvat Väestörekisterikeskuksen väestötietojärjestelmän rekisteriaineistoon sekä Haahtela-kehitys Oy:n Talonrakennuksen kustannustietojärjestelmän aineistoon.

Lisätietoja

Merja Järvinen 029 551 2458

Heli Suonio 029 551 2481

Vastaava tilastojohtaja:

Mari Ylä-Jarkko

rakennus.suhdanne@tilastokeskus.fi

www.tilastokeskus.fi

Lähde: Rakennus- ja asuntotuotanto, Tilastokeskus

Asiakaspalaute: www.tilastokeskus.fi/palaute

Tietopalvelu ja viestintä, Tilastokeskus
puh. 029 551 2220
www.tilastokeskus.fi

Julkaisutilaukset, Edita Publishing Oy
puh. 020 450 05
asiakaspalvelu.publishing@edita.fi
www.editapublishing.fi

ISSN 1796-0479
= Suomen virallinen tilasto
ISSN 1796-3257 (pdf)