

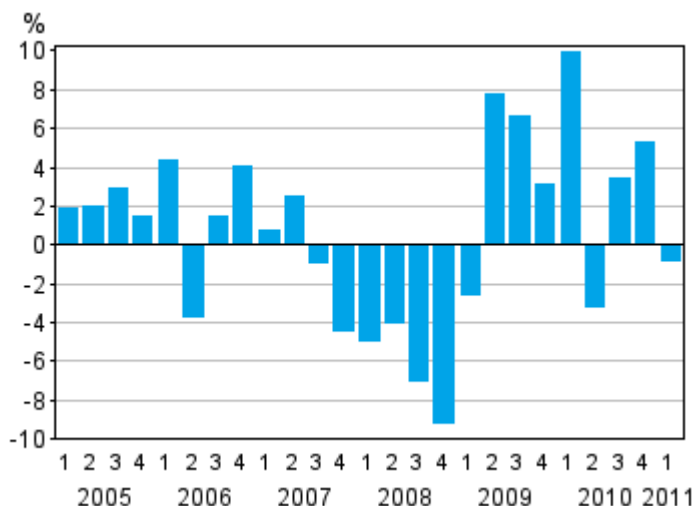
Finansräkenskaper

2011, 1:a kvartalet

Hushållens finansiella nettotillgångar minskade under första kvartalet 2011

Hushållens finansiella nettotillgångar minskade under första kvartalet år 2011 med 0,8 procent jämfört med föregående kvartal. Detta berodde på att ökningen av hushållens finansiella nettotillgångar stannade av samtidigt som skulderna fortsatte att öka. Hushållens finansiella nettotillgångar uppgick i slutet av första kvartalet år 2011 till 109,4 miljarder euro. Med finansiella nettotillgångar avses skillnaden mellan finansiella tillgångar och skulder. Uppgifterna framgår av Statistikcentralens statistik över finansräkenskaper.

Förändring av hushållens finansiella nettotillgångar från föregående kvartal



Värdet av hushållens finansiella tillgångar uppgick i slutet av mars år 2011 till 223,4 miljarder euro, vilket var en ökning med bara 0,1 procent från föregående kvartal. Att ökningen stannade av berodde på kapitalförluster. Kapitalvinsterna på 3,5 miljarder euro under sista kvartalet år 2010 vände under första kvartalet år 2011 till kapitalförluster på 0,8 miljarder euro i och med nedgången i börskurserna. Även om hushållens netto placeringar i noterade aktier samtidigt ökade med 0,8 miljarder euro, förändrades inte den totala nivån av finansiella tillgångar i någon betydande omfattning, eftersom ökningen av insättningar stannade av nästan helt.

Då räntenivå steg förde hushållen över sina insättningar från överförbar inlåning till tidsbunden inlåning. Den överförbara inlåningen minskade med 0,6 miljarder euro till 39,4 miljarder och den tidsbundna ökade med 0,7 miljarder till 35,8 miljarder euro.

Hushållens skulder fortsatte att öka under första kvartalet 2011. Ökningen av låneskulder avtog dock ytterligare. Medan ökningen av låneskulder under andra kvartalet år 2010 fortfarande var 2,0 procent jämfört med föregående kvartal, var ökningen under första kvartalet 2011 bara 0,8 procent. Hushållens låneskulder uppgick i slutet av mars år 2011 till 105,1 miljarder euro. Detta är 5,7 procent mer än året innan. I kvartalsstatistiken över finansräkenskaperna omfattar hushållens låneskulder inte andelar av bostadsbolagslån, som i årsstatistiken räknas till hushållens lån.

I företagens totala finansiella tillgångar och skulder skedde inga betydande förändringar under första kvartalet år 2011. Efter att företagen minskat sin skuldfinansiering med 4,9 miljarder euro under sista kvartalet år 2010, höll de sin skuldfinansiering under första kvartalet år 2011 nästan på samma nivå. Med skuldfinansiering avses låneskulder och finansiering i form av skuldinstrument sammanlagt. I slutet av mars år 2011 uppgick företagens lån till totalt 161,9 miljarder euro och skulder i form av skuldinstrument till 27,8 miljarder euro.

Innehåll

Tabeller

Tabellbilagor

Tabellbilaga 1. Finansiella skulder för icke-financiella företag, milj. EUR.....	4
--	---

Figurer

Figurbilagor

Figurbilaga 1. Hushållens placeringar i insättningar, noterade aktier och fondandelar.....	5
Figurbilaga 2. Hushållens finansiella förmögenhet.....	5

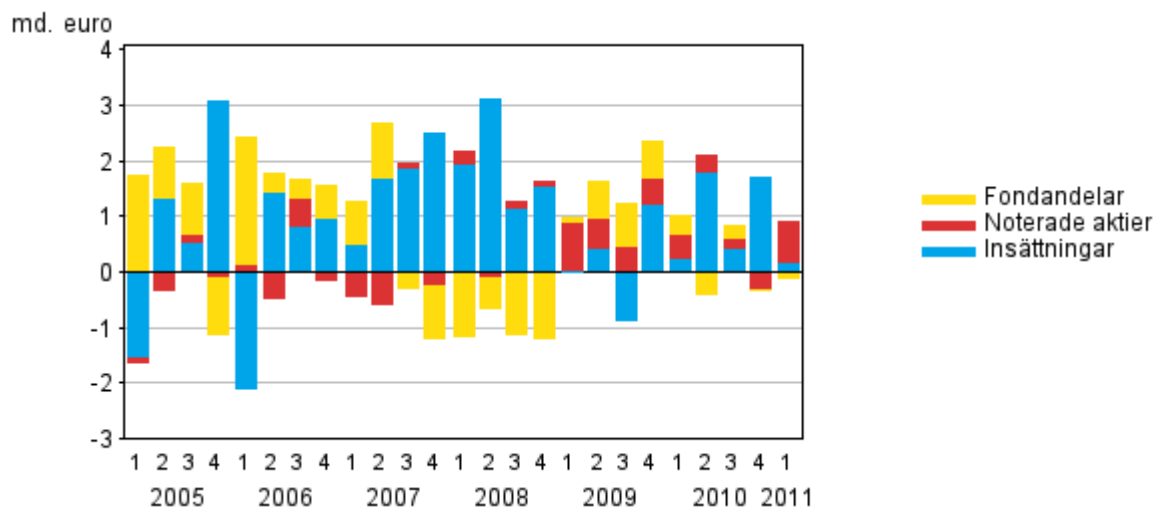
Tabellbilagor

Tabellbilaga 1. Finansiella skulder för icke-finansiella företag, milj. EUR

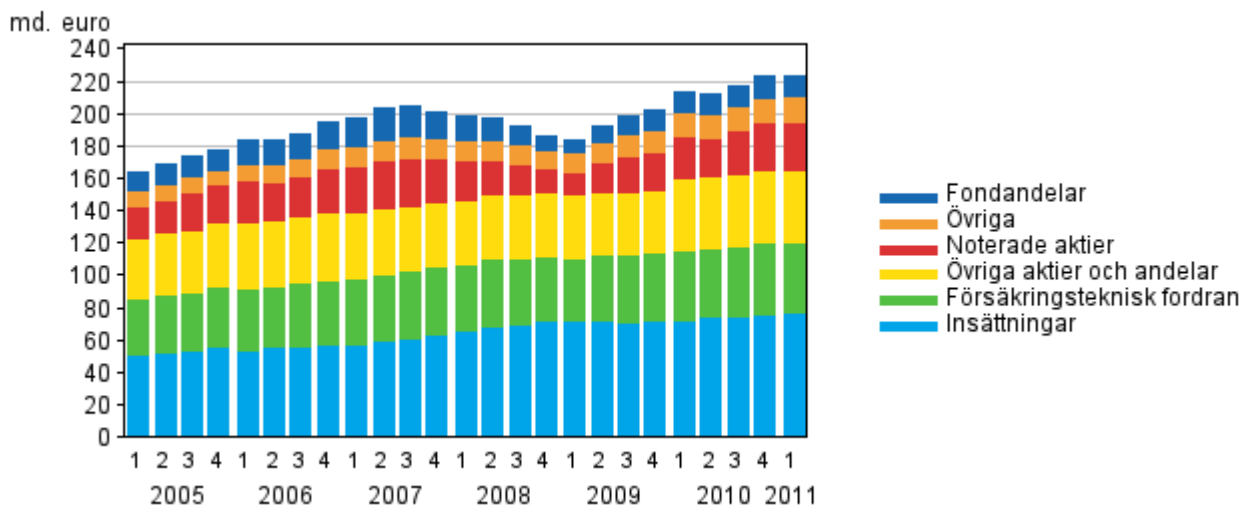
Instrument	År/Kvartal				
	2010/I	2010/II	2010/III	2010/IV	2011/I
Finansobjekt totalt	506 400	493 974	509 130	521 679	522 951
Penningmarknadsinstrument	4 493	4 743	4 881	4 214	4 645
Masskuldebrevslån	22 766	23 343	23 958	23 657	23 107
Finansiella derivat	4 873	5 552	4 197	3 784	3 306
Lån	159 109	164 649	165 128	161 148	161 922
Noterade aktier	134 925	114 300	129 775	142 269	137 907
Icke noterade aktier och andra ägarandelar	129 999	129 055	129 981	134 559	135 307
Obetalda/förutbetalda inkomster och utgifter	50 235	52 332	51 210	52 048	56 757
Finansiella nettotillgångar	-216 883	-200 441	-211 663	-225 434	-227 331

Figurbilagor

Figurbilaga 1. Hushållens placeringar i insättningar, noterade aktier och fondandelar



Figurbilaga 2. Hushållens finansiella förmögenhet



Förfrågningar

Peter Parkkonen (09) 1734 2571
Ansvarig statistikdirektör:
Ari Tyrkkö
rahoitus.tilinpito@stat.fi
http://tilastokeskus.fi/til/rtp/index_sv.html
Källa: Finansräkenskaper, Statistikcentralen