

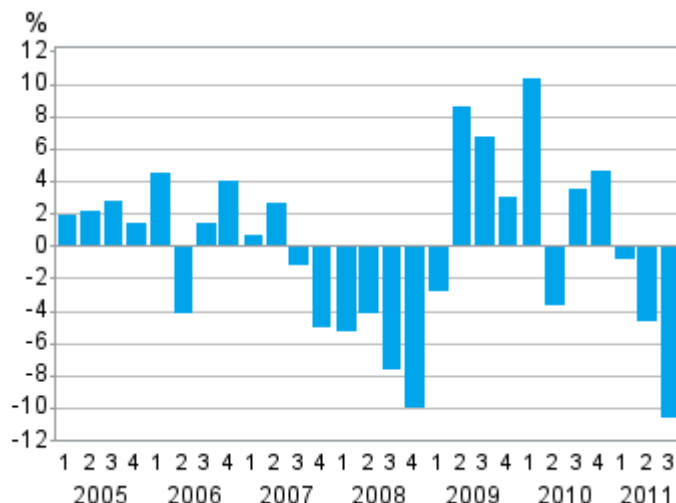
Finansräkenskaper

2011, 3:e kvartalet

Hushållens finansiella nettotillgångar minskade kraftigt under tredje kvartalet 2011

Hushållens finansiella nettotillgångar minskade under tredje kvartalet 2011 med 10,3 miljarder euro jämfört med föregående kvartal. En liknande nedgång sågs senast under fjärde kvartalet 2008 i samband med den internationella finanskrisen. Bakom nedgången låg speciellt två faktorer. Hushållens upplåning fortsatte att öka i jämn takt, samtidigt som aktiekurserna fortsatte att sjunka. Hushållens finansiella nettotillgångar, dvs. skillnaden mellan finansiella tillgångar och skulder, uppgick i slutet av tredje kvartalet 2011 till 87,5 miljarder euro. Uppgifterna framgår av Statistikcentralens statistik över finansräkenskaper.

Förändring av hushållens finansiella nettotillgångar från föregående kvartal



Hushållens skulder ökade till 124,9 miljarder euro under tredje kvartalet 2011. Ökningen jämfört med föregående kvartal var 1,6 miljarder euro. Denna utveckling utgör en fortsättning på den tämligen stabila trend som redan länge präglat hushållens skuldsättning.

På hushållssektorns fordringssida inträffade betydande förändringar. Sektorns finansiella tillgångar minskade med sammanlagt 8,7 miljarder euro. Största delen av minskningen, 5,7 miljarder euro, bestod

av nominella kapitalförluster på noterade aktier. Aktiekursnedgången märktes också på fondsidan, där de nominella kapitalförlusterna på hushållens investeringsfondandelar uppgick till 1,7 miljarder euro. I slutet av tredje kvartalet 2011 uppgick hushållens finansiella tillgångar till 212,3 miljarder euro.

Insättningstillväxten avstannade nästan helt på hushållens överförbara inlåningskonton, men fortsatte att öka med en miljard euro på hushållens tidsbundna inlåningskonton. Inlåningens andel av hushållens finansiella tillgångar ökade med två procentenheter till 37 procent, vilket till stor del beror på en minskning av hushållens totala finansiella tillgångar.

Företagens finansiella nettoställning, dvs. skillnaden mellan finansiella tillgångar och skulder, förbättrades avsevärt under tredje kvartalet 2011. Förändringen var 15,1 procent, dvs. 31,6 miljarder euro. Även denna förändring var i stor utsträckning en följd av nedgången i aktiekurserna. I finansräkenskaperna upptas noterade aktier till marknadsvärdet, vilket innebär att en nedgång i aktiekurserna leder till en minskning av företagens skulder. Kursnedgången för noterade aktier stärkte företagens finansiella nettoställning med 26,5 miljarder euro. Under samma tid förblev de övriga skuldposterna så gott som oförändrade, medan de finansiella tillgångarna ökade med 5,0 miljarder euro. Ökningen av de finansiella tillgångarna berodde i första hand på inlåningstillväxten på 2,4 miljarder euro. I slutet av tredje kvartalet uppgick företagens finansiella tillgångar till -177,6 miljarder euro.

Innehåll

Tabeller

Tabellbilagor

Tabellbilaga 1. Finansiella skulder för icke-financiella företag, milj. EUR.....	4
--	---

Figurer

Figurbilagor

Figurbilaga 1. Hushållens placeringar i insättningar, noterade aktier och fondandelar.....	5
Figurbilaga 2. Hushållens finansiella förmögenhet.....	5

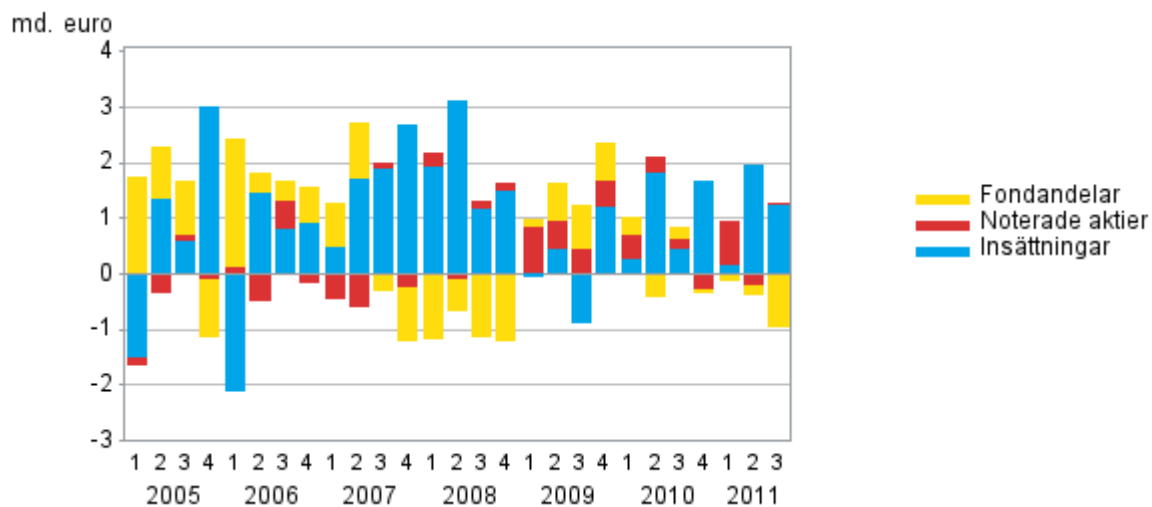
Tabellbilagor

Tabellbilaga 1. Finansiella skulder för icke-financiella företag, milj. EUR

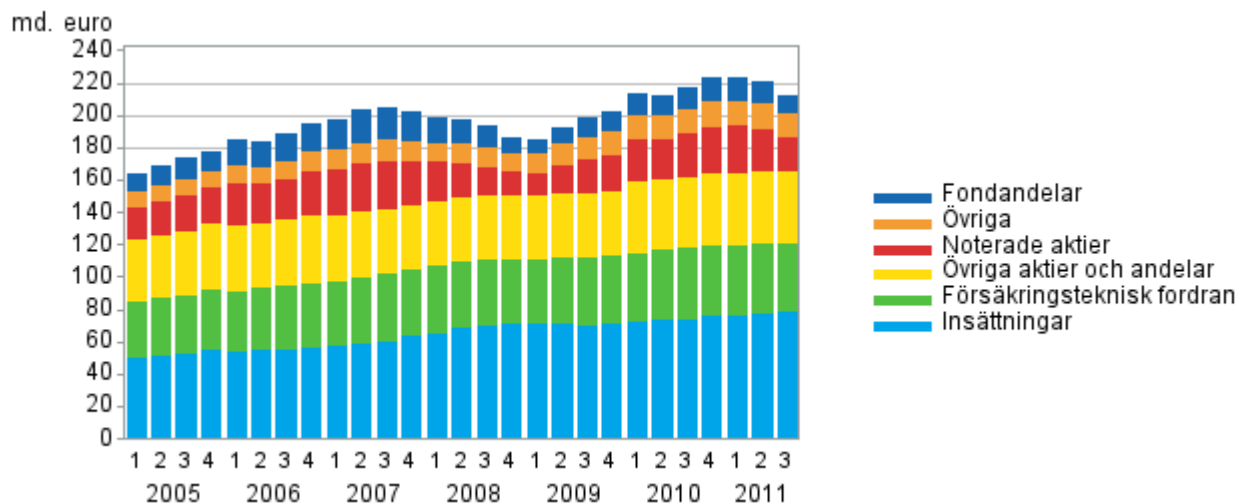
Instrument	År/Kvartal						
	2010/I	2010/II	2010/III	2010/IV	2011/I	2011/II	2011/III
Finansobjekt totalt	506 995	494 457	511 903	526 823	527 954	509 784	483 170
Penningmarknadsinstrument	4 493	4 741	4 881	4 214	4 737	5 333	6 203
Masskuldebrevslån	22 766	22 400	23 958	23 359	22 748	22 662	22 673
Finansiella derivat	4 873	5 552	4 586	3 784	3 012	3 371	5 965
Lån	159 217	165 338	166 397	162 806	163 195	163 647	164 592
Noterade aktier	134 925	114 300	129 776	142 279	137 915	120 902	94 439
Icke noterade aktier och andra ägarandelar	130 548	129 808	131 062	137 790	138 857	136 716	137 489
Obetalda/förutbetalda inkomster och utgifter	50 173	52 318	51 243	52 591	57 490	57 153	51 809
Finansiella nettotillgångar	-215 553	-199 698	-211 273	-222 310	-223 685	-209 146	-177 582

Figurbilagor

Figurbilaga 1. Hushållens placeringar i insättningar, noterade aktier och fondandelar



Figurbilaga 2. Hushållens finansiella förmögenhet



Förfrågningar

Peter Parkkonen (09) 1734 2571
Ansvarig statistikdirektör:
Ari Tyrkkö
rahoitus.tilinpito@stat.fi
http://tilastokeskus.fi/til/rtp/index_sv.html
Källa: Finansräkenskaper, Statistikcentralen