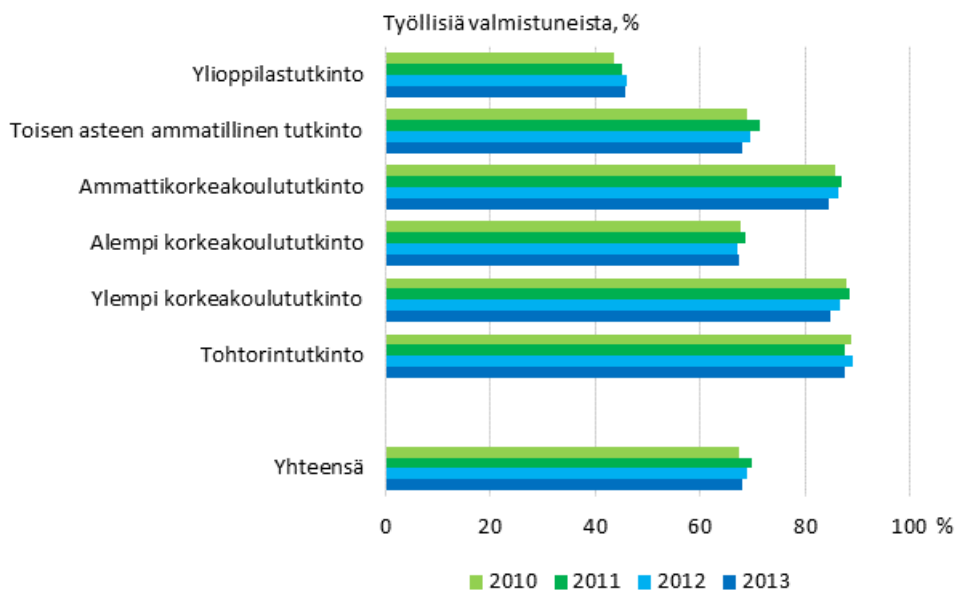


Sijoittuminen koulutuksen jälkeen 2013

Vastavalmistuneiden työllistyminen jatkoi heikkenemistään

Tilastokeskuksen mukaan vastavalmistuneiden työllisyys huonontui myös vuonna 2013. Lukuun ottamatta alemman korkeakoulututkinnon suorittaneita kaikilla muilla koulutusasteilla työllisten osuus oli pienempi kuin vuotta aiemmin. Parhaiten työllistyivät tohtorintutkinnon, ylempään korkeakoulututkinnon ja ammattikorkeakoulututkinnon suorittaneet, joista työllisiä oli noin 85 prosenttia valmistuneista.

Tutkinnon suorittaneiden työllisyys koulutusasteen mukaan vuoden kuluttua valmistumisesta 2010–2013, %

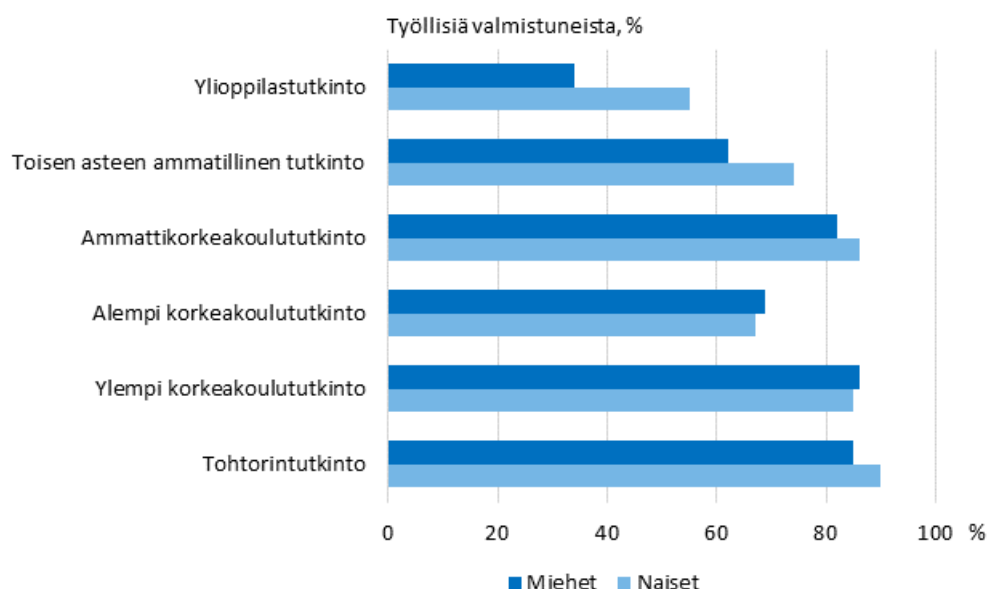


Vastavalmistuneiden työllistymistä mitataan vuoden kuluttua valmistumisen jälkeen. Kaikista vastavalmistuneista oli työllisiä 68 prosenttia. Heistä opiskeli työn ohessa 16 prosenttia. Vastavalmistuneista oli päätoimisesti opiskelevia 14 prosenttia. Ylioppilaat ja alemman korkeakoulututkinnon suorittaneet olivat selvästi muita tutkintoja enemmän päätoimisia opiskelijoita, ylioppilaista 39 prosenttia ja alemman korkeakoulututkinnon suorittaneista 30 prosenttia. Ylioppilaiden välittömästä sijoittumisesta jatko-opintoihin on tietoa tilastossa [Koulutukseen hakeutuminen](#).

Työttömien osuus kasvoi kaikilla koulutusasteilla. Kaikista vastavalmistuneista työttömien osuus oli 11 prosenttia, mikä on lähes 3 prosenttiyksikköä enemmän edellisvuoteen verrattuna. Työttömänä oli eniten toisen asteen ammatillisesta koulutuksesta valmistuneista, runsas 17 prosenttia. Ammattikorkeakouluista valmistuneista oli työttömänä noin 8 prosenttia ja ylempään korkeakoulututkinnon suorittaneista noin 7 prosenttia.

Miehistä työllisiä oli runsas kuusi kymmenestä ja naisista lähes kolme neljästä. Työllisten naisten osuus oli noin kymmenen prosenttiyksikköä suurempi kuin työllisten miesten osuus. Ammatillisesta koulutuksesta valmistuneista miehistä oli työssä 62 prosenttia ja naisista 74 prosenttia. Ammattikorkeakoulututkinnon suorittaneista miehistä oli työssä 82 prosenttia ja naisista 86 prosenttia. Ylempään korkeakoulututkinnon suorittaneet miehet ja naiset työllistyivät lähes yhtä hyvin — heistä työllisiä oli noin 85 prosenttia. Edellisvuoteen verrattuna naisten työhön sijoittuminen heikkeni hieman, vajaa kaksi prosenttiyksikköä. Miesten työhön sijoittuminen pysyi ennallaan.

Tutkinnon suorittaneiden työllisyys koulutusasteen ja sukupuolen mukaan vuoden kuluttua valmistumisesta 2013, %



Sijoittumisessa oli eroja koulutusaloittain. Eniten työllistyminen heikkeni edellisvuoteen verrattuna suojelualalta valmistuneilla, neljä prosenttiyksikköä, ja matkailu-, ravitsemis- ja talousalalta valmistuneilla, kolme prosenttiyksikköä. Eniten työttömiä oli tekniikan ja liikenteen alalla sekä luonnonvara- ja ympäristöalalla, joissa lähes joka viides vastavalmistunut oli työtön. Myös kulttuurialalla ja matkailu-, ravitsemis- ja talousalalla työttömien osuus oli korkea, noin 15 prosenttia. Koulutusaloittain parhaiten sijoittuivat suojelualalta valmistuneet, joista työllisiä oli runsas yhdeksän kymmenestä ja sosiaali-, terveys- ja liikunta-alalta valmistuneet, joista työllisiä oli vajaa yhdeksän kymmenestä. Kaikilla koulutuksen aloilla lukuun ottamatta sosiaali-, terveys- ja liikunta-alaa korkeakoulututkinnon suorittaneet sijoittuivat töihin toisen asteen koulutuksesta valmistuneita paremmin. Toisen asteen koulutuksesta valmistuneita oli eniten työttömänä tekniikan ja liikenteen, luonnontieteiden ja kulttuurialalla, runsas viidesosa valmistuneista.

Maakunnittain vastavalmistuneiden työllisyys vaihteli Ahvenanmaan 81 prosentista Pohjois-Karjalan 58 prosenttiin. Koko maan keskiarvoa paremmin työllistettiin Ahvenanmaan lisäksi Uudenmaan, Satakunnan, Kanta-Hämeen, Etelä-Pohjanmaan ja Pohjanmaan maakunnissa.

Sisällys

Taulukot

Liitetaulukot

Liitetaulukko 1. Tutkinnon suorittaneiden pääasiallinen toiminta vuoden kuluttua valmistumisesta vuoden 2013 lopussa.....4

Kuviot

Liitekuviot

Liitekuvio 1. Tutkinnon suorittaneiden työllisyys vuoden kuluttua valmistumisesta 1998–2013, %.....5

Laatuseloste: Sijoittuminen koulutuksen jälkeen.....6

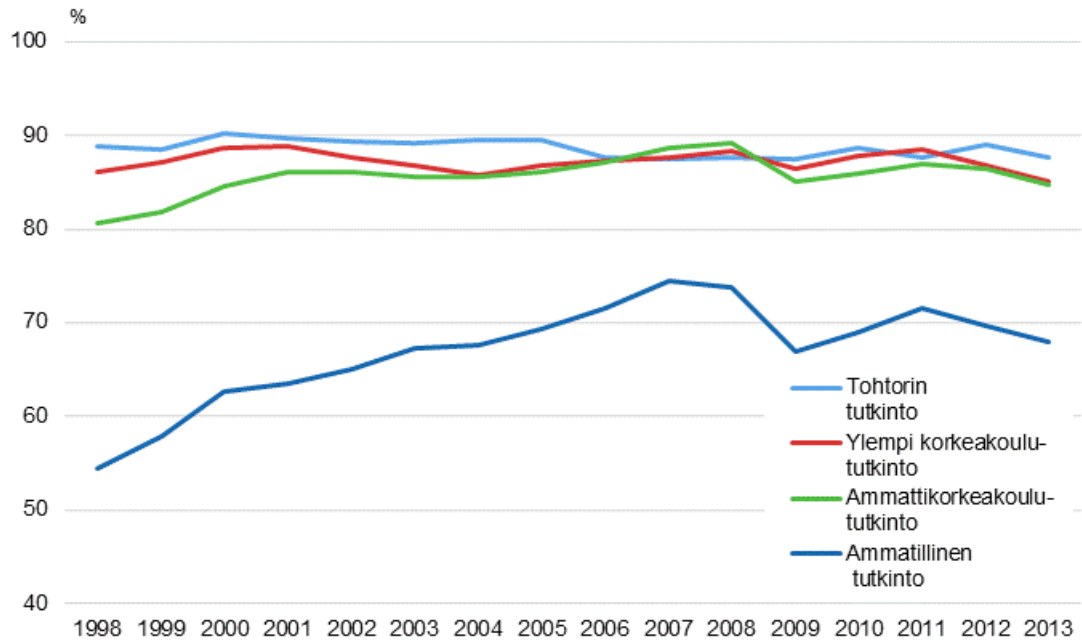
Liitetaulukot

Liitetaulukko 1. Tutkinnon suorittaneiden pääasiallinen toiminta vuoden kuluttua valmistumisesta vuoden 2013 lopussa

Koulutusaste	Tutkinnon suorittaneita 2012 yhteensä		Työllisiä				Päätoimisia opiskelijoita		Työttömiä		Muita	
			Yhteensä		josta työn ohessa opiskelevia työllisiä							
		%		%		%		%		%		%
Yhteensä	134 112	100,0	91 371	68,1	21 492	16,0	19 357	14,4	14 720	11,0	8 664	6,5
Ylioppilastutkinto	28 674	100,0	13 112	45,7	7 302	25,5	11 276	39,3	1 358	4,7	2 928	10,2
Toisen asteen ammatillinen tutkinto	60 225	100,0	40 896	67,9	5 959	9,9	4 654	7,7	10 458	17,4	4 217	7,0
Opistoasteen tutkinto	31	100,0	30	96,8	20	64,5	0	-	0	-	1	3,2
Ammattikorkeakoulututkinto	21 146	100,0	17 914	84,7	1 691	8,0	766	3,6	1 731	8,2	735	3,5
Alempi korkeakoulututkinto	7 243	100,0	4 874	67,3	4 137	57,1	2 194	30,3	104	1,4	71	1,0
Ylempi ammattikorkeakoulututkinto	1 688	100,0	1 600	94,8	104	6,2	14	0,8	60	3,6	14	0,8
Ylempi korkeakoulututkinto	13 042	100,0	11 088	85,0	1 974	15,1	433	3,3	920	7,1	601	4,6
Lääkärien erikoistumiskoulutus	444	100,0	440	99,1	103	23,2	2	0,5	0	-	2	0,5
Lisensiaatintutkinto	162	100,0	140	86,4	72	44,4	5	3,1	11	6,8	6	3,7
Tohtorintutkinto	1 457	100,0	1 277	87,6	130	8,9	13	0,9	78	5,4	89	6,1

Liitekuviot

Liitekuvio 1. Tutkinnon suorittaneiden työllisyys vuoden kuluttua valmistumisesta 1998–2013, %



Laatuseloste: Sijoittuminen koulutuksen jälkeen

1. Tilastotietojen relevanssi

Tilastossa kuvataan koulutuksen suorittaneiden sijoittumista jatko-opintoihin ja työhön tietyn ajan kuluttua valmistumisesta. Vastavalmistuneita seurataan valmistumista seuraavan vuoden lopun tilanteessa. Tietoja käytetään mm. koulutuksen suunnittelussa, tutkimuksessa ja arvioinnissa.

Tutkinnon suorittaneet ovat tilastovuoden loppuun mennessä ylioppilastutkinnon, kansainvälisen ylioppilastutkinnon (IB- tai Reifeprüfung-tutkinnon), Gymnasiexamen-tutkinnon, ammatillisen tutkinnon, ammattikorkeakoulututkinnon, ylemmän ammattikorkeakoulututkinnon tai yliopistotutkinnon suorittaneita. Tutkinnon suorittaneisiin luetaan myös Puolustusvoimissa, rajavartiolaitoksessa sekä ulkomailla tutkinnon suorittaneet. Tilastoihin henkilöille on valittu yksi tutkinto: koulutusasteeltaan korkein tai samanasteisista viimeksi suoritettu ammatillinen tutkinto.

Pääasiallisen toiminnan käsite kuvaa henkilön taloudellisen toiminnan laatua. Luokitus perustuu tietoihin henkilön toiminnasta vuoden viimeisellä viikolla. Työllisiksi luetaan henkilöt, joilla oli voimassaoleva työsuhde vuoden viimeisellä viikolla. Myös alle kuukauden kestäneet työsuhteet on laskettu mukaan. Tieto työllisyydestä perustuu työeläke- ja veroviranomaisten tietoihin. Vuodesta 2005 lähtien 15–17-vuotiaiden nuorten työssäkäyntiä ei ole voitu rekisteritietojen perusteella tilastoida, koska nämä ikäryhmät eivät enää ole kuuluneet työeläkevakuutuksen piiriin. Työttömiksi luetaan henkilöt, jotka olivat työ- ja elinkeinoministeriön työnhakijarekisterin mukaan työttömänä vuoden viimeisenä työpäivänä. Työttömien päättely on tehty ennen työllisten päättelyä. Opiskelijoihin kuuluvat tutkintoon johtavan lukiokoulutuksen, ammatillisen koulutuksen, ammattikorkeakoulukoulutuksen ja yliopistokoulutuksen opiskelijat. Opiskelijoihin on laskettu lisäksi henkilöt, jotka ovat saaneet Kansaneläkelaitoksen opintotukirekisterin mukaan opintotukea syyslukukaudella tai ovat olleet työ- ja elinkeinoministeriön työnhakijarekisterin mukaan työvoimakoulutuksessa vuoden viimeisellä viikolla. Ryhmään muut kuuluvat pääasiassa varusmies- ja siviilipalveluksessa olleet sekä eläkeläiset ja kotitaloustyötä tehneet.

Työnantajasektori kuvaa työpaikan omistajuutta ja yritysmuotoa. Sen avulla voidaan tehdä jako mm. julkisen ja yksityisen sektorin välillä. Julkisen sektorin työnantajaksi on luokiteltu valtio ja kunta, yksityisen sektorin työnantajaksi yksityiset ja valtioenemmistöiset osakeyhtiöt.

Tietoja tuotetaan mm. koulutusasteen ja -alan mukaan, tutkinnoittain, sekä muilla koulutus-, alue-, ammatti- tai toimialaluokituksilla.

Tilasto perustuu Tilastokeskuksen tutkintorekisterin ja ennakkollisen tai lopullisen työssäkäyntitilaston tietoihin. Tutkintorekisterin tiedot on tuotettu pääosin keräämällä tutkintotiedot oppilaitoksilta. Työssäkäyntitilaston tiedot on tuotettu käyttämällä hyväksi olemassa olevia hallinnollisia mm. työeläke- ja veroviranomaisten rekisteriaineistoja. Tämän tilaston laatimista varten ei ole suoritettu erillistä tiedonkeruuta.

Tilastolain (23.4.2004/280, muut. 361/2013) mukaan valtion tilastotoimen tehtävänä on huolehtia yhteiskuntaolojen ja niiden kehitystä kuvaavien tilastojen laatimisesta yleistä käyttöä varten. Laki Tilastokeskuksesta (24.1.1992/48) osoittaa tehtävän kuuluvan Tilastokeskukselle. Tilastokeskuksen työjärjestyksen mukaan Väestö- ja elinolotilastot -tulosityksikkö tuottaa kyseisiä tilastoja mm. koulutuksesta ja työssäkäynnistä.

2. Tilastotutkimuksen menetelmäkuvaus

Tilasto perustuu Tilastokeskuksen tutkintorekisterin ja ennakkollisen työssäkäyntitilaston tietoihin. Aineistot ovat kokonaisaineistoja.

Perusjoukko on perusasteen jälkeisen tutkintotavoitteisen koulutuksen suorittaneet. Tilastoon on henkilöille valittu yksi tutkinto: koulutusasteeltaan korkein tai samanasteisista viimeksi suoritettu ammatillinen tutkinto. Tilastoon on laskettu mukaan vain ne henkilöt, joilla on suomalainen henkilötunnus. Tästä syystä tutkintotiedot ovat pienempiä kuin koulutussektoreiden tutkintotilastotiedot.

3. Tietojen oikeellisuus ja tarkkuus

Tietojen käsittelyprosessin aikana tilaston perustana olevien opiskelija- ja työssäkäyntitietojen korkea laatu varmistetaan useiden erilaisten tilastollisten tarkistusohjelmien avulla sekä vertailuilla aiempiin vastaaviin tilastoihin ja muihin tietolähteisiin.

4. Julkaistujen tietojen ajantasaisuus ja oikea-aikaisuus

Tilasto tutkinnon suorittaneiden sijoittumisesta on lopullinen ja ilmestyy vuosittain. Tiedot ilmestyvät ennakkollisina runsas vuosi viiteajankohdan jälkeen ja lopullisina vajaa kaksi vuotta viiteajankohdan jälkeen.

5. Tietojen saatavuus ja läpinäkyvyys/selkeys

Tietoja julkaistaan Tilastokeskuksen Internet-sivuilla. Tilastokeskuksen Internet-sivuilla on maksullinen Sijoittumispalvelu, joka sisältää tietoja tutkinnon suorittaneiden sijoittumisesta mm. oppilaitoksittain. Aineistosta on myös mahdollista tehdä tilauksesta erityisselvityksiä.

Lisää tietoa tilastossa käytetyistä käsitteistä löytyy Tilastokeskuksen käsitetietokannasta. Tilastoissa käytetyt luokitukset löytyvät Tilastokeskuksen Internet-sivuilta sekä painetuista luokituskäsikirjoista.

6. Tilastojen vertailukelpoisuus

Tilastoa on laadittu 1990-luvun alkupuolelta alkaen vuosittain. Vuodesta 2005 lähtien 15–17-vuotiaiden nuorten työssäkäyntiä ei ole voitu rekisteritietojen perusteella luotettavasti tilastoida, koska nämä ikäryhmät eivät enää ole kuuluneet työeläkevakuutuksen piiriin.

7. Selkeys ja eheys/yhtenäisyys

Tilastotiedot perustuvat samoihin tietolähteisiin ja ne on laadittu samoja periaatteita noudattaen kuin Tilastokeskuksen koulutussektoreittain laaditut tilastot. Näitä tilastoja voidaan hyvin käyttää rinnan, kunhan otetaan huomioon tilastojen erityispiirteet.

Lisätietoja

Anna Loukkola 029 551 3678

Tarja Seppänen 029 551 3220

Vastaava tilastojohtaja:

Riitta Harala

koulutustilastot@tilastokeskus.fi

www.tilastokeskus.fi

Lähde: Koulutustilastot 2015 Tilastokeskus

Asiakaspalaute: www.tilastokeskus.fi/palaute

Tietopalvelu ja viestintä, Tilastokeskus
puh. 029 551 2220
www.tilastokeskus.fi

Julkaisutilaukset, Edita Publishing Oy
puh. 020 450 05
asiakaspalvelu.publishing@edita.fi
www.editapublishing.fi

ISSN 1796-0479
= Suomen virallinen tilasto
ISSN 1798-9442 (pdf)