

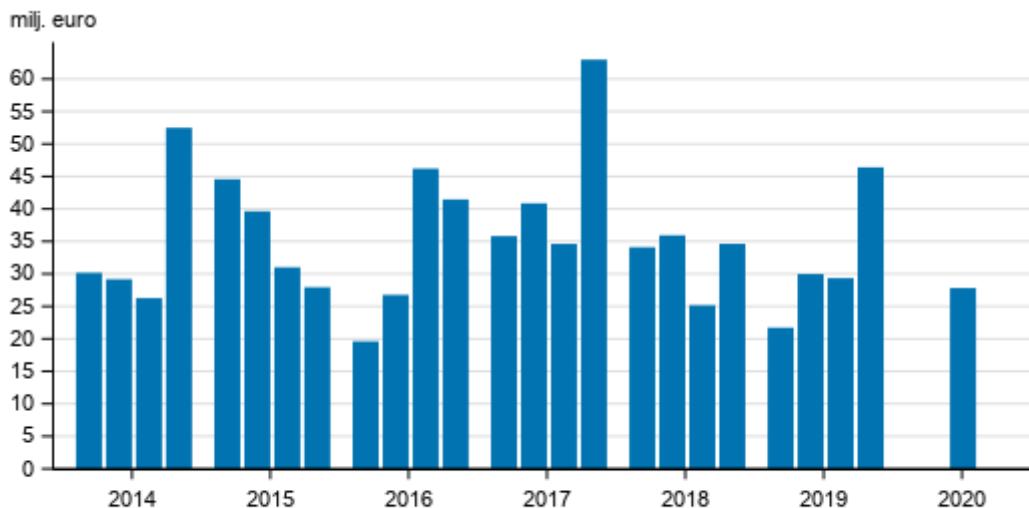
Värdepappersföretag

2020, 1:a kvartalet

Värdepappersföretagens provisionsintäkter och rörelsevinst ökade under första kvartalet 2020

Under första kvartalet år 2020 var värdepappersföretagens rörelsevinst 28 miljoner euro. Rörelsevinsten ökade med 6 miljoner euro jämfört med motsvarande kvartal året innan. Provisionsintäkterna ökade med 22 miljoner euro till 111 miljoner euro. Uppgifterna framgår av Statistikcentralens statistik över värdepappersföretag.

Värdepappersföretagens rörelsevinst efter kvartal 2014-2020, mn euro



Innehåll

Tabeller

Tabellbilagor

Tabellbilaga 1. Värdepappersföretagens resultaträkningar 1.1.- 31.3.2020, tusen euro.....	3
Tabellbilaga 2. Värdepappersföretagens balansräkningar 1.1.- 31.3.2020, tusen euro.....	3

Figurer

Figurer

Figurbilaga 1. Värdepappersföretagens provisionsintäkter efter kvartal 2014-2020, mn. euro.....	5
Figurbilaga 2. Värdepappersföretagens provisionsintäkter, 1:a kvartalet 2014-2020, mn euro.....	5

Tabellbilagor

Tabellbilaga 1. Värdepappersföretagens resultaträkningar 1.1.- 31.3.2020, tusen euro

	1.1.- 31.3.2020
Ränteintäkter [från]	112
(Räntekostnader)	239
FINANSNETTO	-127
(Kostnader för aktiekapital som återbetalas på begäran)	..
Dividendinkomst	1 281
Avgiftsintäkter	111 340
(Avgiftskostnader)	38 611
Vinster / (-) förluster av bortskrivningar av finansiella tillgångar som inte värderats till verkligt värde via resultatet	..
Vinster eller (-) förluster för finansiella tillgångar och skulder som innehas för handel, netto	..
Vinster eller förluster som inte är förenade med handel och som ska värderas till verkligt värde via resultatet, netto	..
Vinster eller (□) förluster för finansiella tillgångar och skulder som identifieras som värderade till verkligt värde via resultatet, netto	632
Vinster / (-) förluster av säkringsredovisning, netto	..
Kursdifferencer [vinst/ (-) förlust], netto	-64
Vinster eller (□) förluster till följd av borttagande från rapporten över finansiell ställning av icke-finansiella tillgångar, netto	..
Övriga rörelseintäkter	7 029
(Övriga rörelsekostnader)	5 032
SUMMA RÖRELSEINTÄKTER, NETTO	76 377
(Administrationskostnader)	47 276
varav: (Personalkostnader)	27 473
varav: (Övriga administrationskostnader)	19 803
(Avskrivningar [på])	1 038
Vinster eller (-) förluster, netto, till följd av förändringar	..
(Avsättningar /(-) återföringar av avsättningar)	..
(Nedskrivning eller (-) återföring av nedskrivning av finansiella tillgångar som inte värderats till verkligt värde via resultatet)	..
(Nedskrivningar och (-) återföring av nedskrivningar av placeringar i enheter som redovisats enligt kapitalandelsmetoden	..
(Nedskrivning eller (-) återföring av nedskrivning av icke-finansiella tillgångar)	..
Negativ goodwill som redovisas i resultaträkningen	..
Andel av vinsten eller (-) förlusten på investeringar i dotterföretag, joint ventures och intresseföretag	..
Vinst eller (□) förlust för långfristiga tillgångar och avyttringsgrupper som klassificeras som att de innehas för försäljning och som inte uppfyller kraven för en avvecklad verksamhet	..
VINST ELLER (-) FÖRLUST FÖRE SKATT FÖR KVARVARANDE VERKSAMHETER	27 816
(Skattekostnad eller (□) skatteintäkt i samband med resultat för kvarvarande verksamheter)	10 671
VINST ELLER (-) FÖRLUST EFTER SKATT FÖR KVARVARANDE VERKSAMHETER	17 146
Vinst eller (-) förlust efter skatt för avvecklade verksamheter	..
ÅRETS VINST ELLER (-) FÖRLUST	17 130

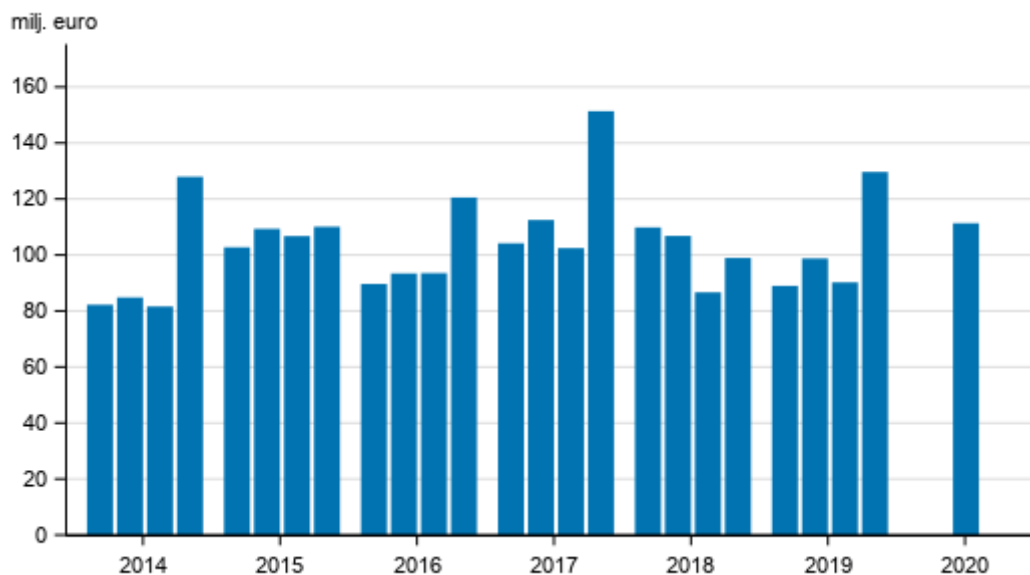
Tabellbilaga 2. Värdepappersföretagens balansräkningar 1.1.- 31.3.2020, tusen euro

	1.1.- 31.3.2020
AKTIVA	.
Kontanta medel, kassabehållning hos centralbanker och annan avistainlåning	142 711

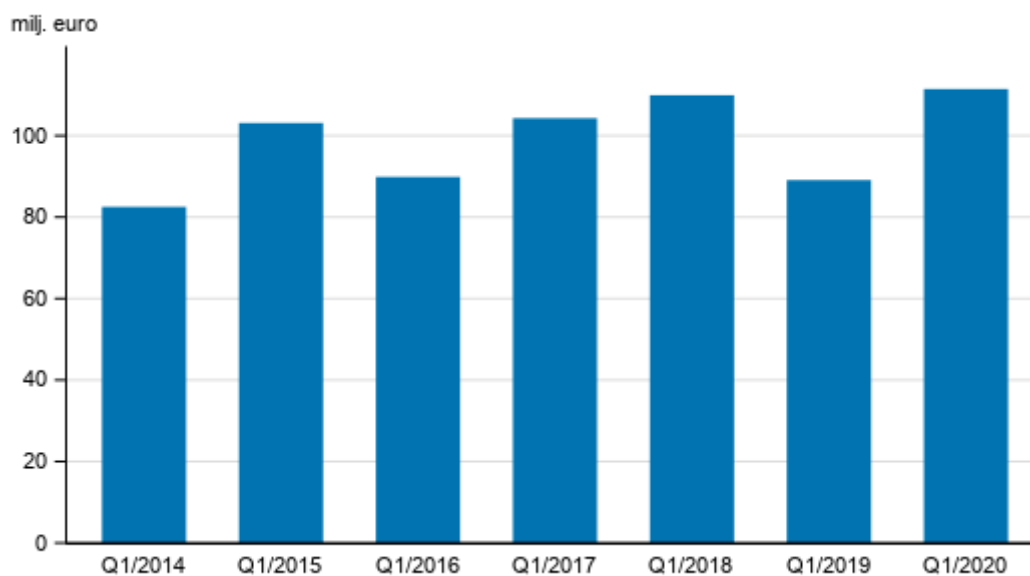
	1.1.- 31.3.2020
Finansiella tillgångar som innehas för handel	3 506
De finansiella tillgångar som inte innehas för handel och som ska värderas till verkligt värde via resultatet	6 279
Finansiella tillgångar som varken är förenade med handel eller är derivat och som värderas till verkligt värde via resultatet	..
De finansiella tillgångar som ska värderas till verkligt värde via övrigt totalresultat	17 206
De finansiella tillgångar som ska värderas till upplupet anskaffningsvärde	12 064
Derivat - säkringsredovisning (kontanta medel)	..
Förändringar i det verkliga värdet av den säkrade posten för en portföljsäkring av ränterisk (kontanta medel)	..
Investeringar i dotterföretag, joint ventures och intresseföretag	26 000
Materiella tillgångar	6 286
Immateriella tillgångar	16 907
Skattefordringar	5 608
Andra tillgångar	99 033
Anläggningstillgångar och avyttringsgrupper som innehas för försäljning	..
SUMMA TILLGÅNGAR	336 372
PASSIVA	.
Finansiella skulder som innehas för handel	..
Finansiella skulder värderade till verkligt värde via resultatet	..
Finansiella skulder som värderas till upplupet anskaffningsvärde	1 626
Derivat - säkringsredovisning (skulder)	..
Förändringar i det verkliga värdet av den säkrade posten för en portföljsäkring av ränterisk (skulder)	..
Avsättningar	5 241
Skatteskulder	4 024
På anmodan återbetalbart aktiekapital	..
Andra skulder	98 003
Skulder som ingår i avyttringsgrupper som innehas för försäljning	..
SUMMA SKULDER	111 369
Aktiekapital/andelskapital/grundkapital	24 912
Överkursfond	5 669
Annat eget kapital	..
Övrigt eget kapital	4 987
Ackumulerat annat totalresultat	9 238
Ackumulerade vinstmedel	83 935
Uudelleenarvostus_rahastot	..
Andra fonder	78 630
(-) Egna aktier	..
Vinst eller förlust som kan hänföras till moderbolagets ägare	17 192
(-) Förskottsutdelningar	..
Minoritetsintressen [innehav utan bestämmande inflytande]	..
SUMMA EGET KAPITAL	225 004
SUMMA EGET KAPITAL OCH SKULDER	336 373

Figurer

Figurbilaga 1. Värdepappersföretagens provisionsintäkter efter kvartal 2014-2020, mn. euro



Figurbilaga 2. Värdepappersföretagens provisionsintäkter, 1:a kvartalet 2014-2020, mn euro



Förfrågningar

Jukka-Pekka Pyylampi 029 551 3002

Heidi Lauttamäki 029 551 3029

Ansvarig statistikdirektör:

Jan Nokkala

rahoitusmarkkinat@stat.fi

www.tilastokeskus.fi

Källa: Värdepappersföretag, Statistikcentralen