

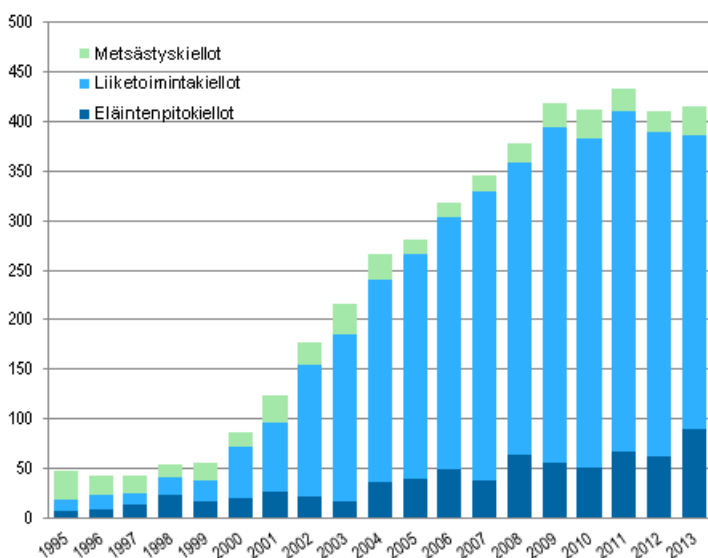
Syytetyt, tuomitut ja rangaistukset 2013

Eläintenpitokieltoja tuomittiin enemmän kuin aiemmin

Korjaus 15.4.2015. Julkistuksen katsauksen lukua 1.5 ja katsauksen Taulukko 4 korjattu.

Tilastokeskuksen tietojen mukaan eläintenpitokieltoja määrättiin 90:lle henkilölle vuonna 2013, noin 45 prosenttia enemmän kuin vuonna 2012. Näistä pysyviä kieltoja oli 3. Liiketoimintakieltoja puolestaan määrättiin 296 kertaa, mikä on vähemmän kuin vuonna 2012, jolloin liiketoimintakieltoja määrättiin 327 kertaa. Metsästyskieltojen määrässä ei tapahtunut juurikaan muutosta.

Eläintenpitokiellot, liiketoimintakiellot ja metsästyskiellot 1995-2013 (lkm)



Keskimääräinen eläintenpitokiellon pituus oli 3,4 vuotta vuonna 2013. Liiketoimintakieltoja määrättiin keskimäärin 3,8 vuodeksi ja metsästyskieltoja 2,3 vuodeksi.

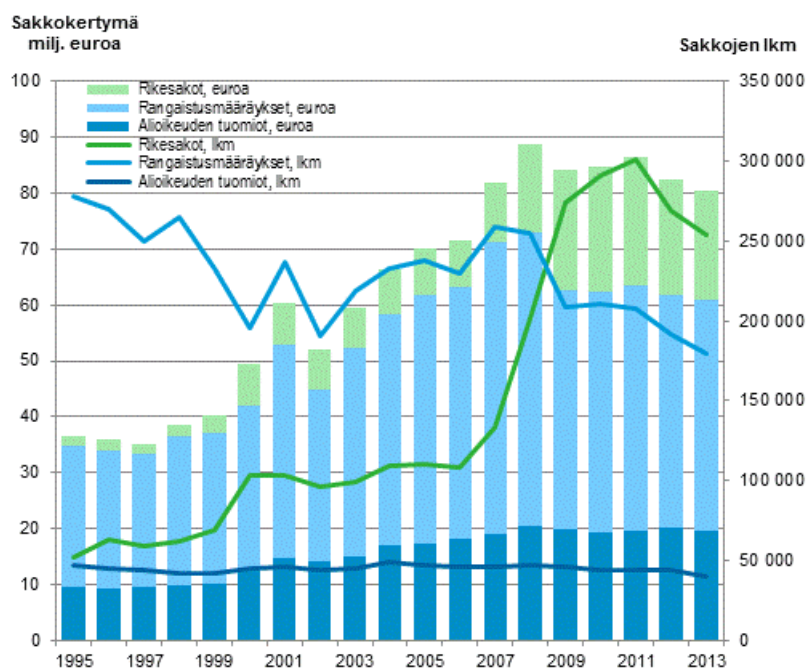
Eläinsuojelurikoksesta tuomittiin useammin kuin ennen. Vuonna 2013 tuomio annettiin eläinsuojelurikoksesta 145 kertaa ja 98 kertaa vuonna 2012. Törkeästä eläinsuojelurikoksesta tuomittiin 6 kertaa vuonna 2013. Törkeästä eläinsuojelurikoksesta on voitu tuomita vuodesta 2011 alkaen.

Alioikeuksissa tuomittujen sakkorangaistusten määrä vähenee

Tuomioistuimissa annettujen sakkotuomioiden määrä on alhaisempi kuin kertaakaan aiemmin, kun tarkastellaan sakkotuomioiden määriä vuodesta 1995 alkaen. Alioikeuksien määräämiä sakkotuomioita (33 700) oli yli 7 prosenttia vähemmän kuin vuonna 2012. Myös rangaistusmääräyksellä sakkoon tuomittujen ja rikesakkojen määrä väheni vuoteen 2012 verrattuna. Vuonna 2013 rangaistusmääräyksen saaneita oli lähes 179 200, yli 6 prosenttia vähemmän kuin vuonna 2012. Myös rikesakkoja määrättiin noin 6 prosenttia vähemmän kuin vuonna 2012, hieman yli 253 900 kertaa. Rikesakoista lähes 60 prosenttia määrättiin kameravalvonnan avulla.

Sakkokertymät vähenivät kaikkien sakkorangaistusten osalta. Rikesakkojen osalta muutos vuoteen 2012 oli suurin. Vuonna 2013 sakkokertymä oli yli 5 prosenttia pienempi kuin vuonna 2012. Tuomioistuimien määräämien sakkojen kertymä oli yli 2 prosenttia vähemmän kuin vuotta aiemmin. Rangaistusmääräysten osalta sakkokertymä ei vähentynyt merkittävästi, alle prosentin vähemmän kuin vuonna 2012.

Sakot ja sakkokertymä vuosina 1995-2013



Sakot ja sakkokertymä 1995-2013 (lkm, milj. euro)

Vuosi	Alioikeuden tuomiot		Rangaistusmääräykset		Rikesakot	
	Lukumäärä	Milj. euroa	Lukumäärä	Euroa	Lukumäärä	Milj. euroa
1995	47 134	9,7	277 530	25,2	52 009	1,7
1996	44 899	9,4	269 501	24,5	63 478	2,0
1997	43 573	9,5	249 460	23,8	58 861	1,9
1998	42 288	9,8	264 930	26,8	62 006	2,0
1999	42 143	10,1	232 873	27,1	69 210	3,1
2000	44 713	12,5	196 156	29,5	103 499	7,5
2001	46 414	14,6	236 448	38,2	103 013	7,4
2002	44 462	14,1	191 011	30,9	96 608	7,0
2003	44 580	15,0	218 883	37,2	99 099	7,3
2004	48 721	17,1	232 613	41,3	109 634	8,0
2005	47 483	17,4	237 472	44,3	110 704	8,5
2006	45 804	18,2	229 731	45,0	108 203	8,3
2007	46 243	19,0	258 890	52,4	133 629	10,4
2008	46 869	20,5	255 037	52,4	201 505	15,9
2009	45 730	19,8	208 983	42,8	274 124	21,6
2010	44 068	19,5	210 906	43,0	290 828	22,3
2011	44 484	19,7	207 679	43,9	300 809	22,8
2012	43 728	20,1	191 483	41,7	269 404	20,6
2013	40 190	19,6	179 184	41,3	253 932	19,6

Myös muiden tuomioiden määrät vähentyneet

Yhteensä alioikeudessa tuomittuja oli vuonna 2013 lähes 8 prosenttia vähemmän kuin vuonna 2012. Tuomioita annettiin vuonna 2013 noin 57 300 kertaa.

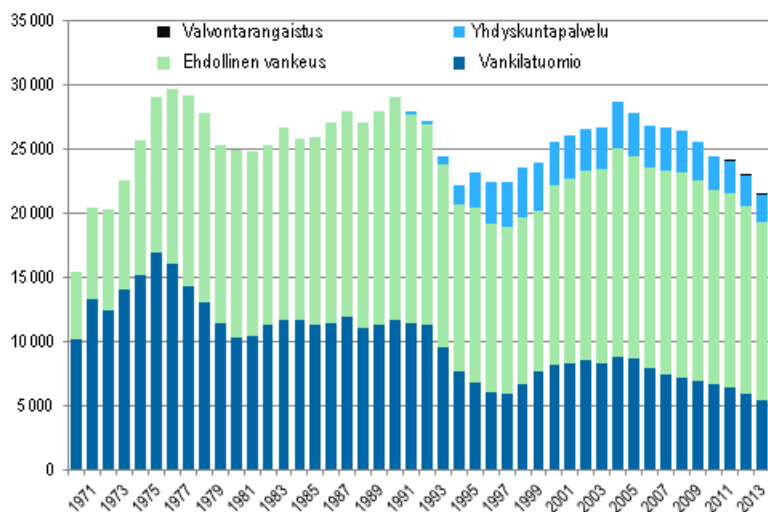
Ehdottomaan vankeuteen tuomittiin hieman yli 5 000 henkilöä, mikä on yli 400 vankeustuomiota vähemmän kuin vuonna 2012. Näistä elinkautiseen vankeuteen tuomittiin 19 henkilöä. Aikaisempi ehdoton vankeus katsottiin olevan riittävä seuraamus 367 tapauksessa. Eniten ehdottomia vankeusrangaistuksia tuomittiin, kun tuomion päärinkokseksi oli törkeä rattijuopumus (840), pahoinpitely (517) tai varkaus (446).

Valvontarangaistukseen tuomittiin 204 henkilöä. Rangaistuksen keskimääräinen kesto oli 3,2 kuukautta. Valvontarangaistus tuomittiin useimmin rikoslain 23 luvun liikenne rikoksista (111) ja näistä yleisimmin törkeästä rattijuopumuksesta (95). Muita valvontarangaistukseen johtaneita rikoksia olivat esimerkiksi pahoinpitely (24) ja siviilipalveluksesta kieltäytyminen (23).

Ehdottoman vankeuden sijasta yhdyskuntapalveluun tuomittiin 2 100 henkilöä. Näissä yli puolessa (53%) tapauksista tuomion syynä oli törkeä rattijuopumus. Yhdyskuntapalvelua ehdollisen vankeustuomion ohessa sai 224 henkilöä.

Vuonna 2013 ehdollisia vankeusrangaistuksia tuomittiin yhteensä noin 13 800. Määrä laski yli 5 prosenttia edellisvuodesta. Oheissakkoa tuomittiin ehdollisen vankeuden yhteydessä lähes 6 300 kertaa.

Määräaikaiset ehdottomat rangaistukset 1970-2013



Naisten osuus rangaistuksista kasvaa

Vuonna 2013 rangaistukseen tuomituista yli 23 prosenttia (114 200) oli naisia. Naisten osuus rikoksista rangaistuksista on kasvanut tasaisesti jo useamman vuosikymmenen ajan: Naisten osuus oli yhdeksän prosenttia vuonna 1980, 13 prosenttia vuonna 1990 ja 16 prosenttia vuonna 2000. Vuonna 2013 rikeseuroista lähes 27 prosenttia ja rangaistummääräyksistä noin 21 prosenttia määrättiin naisille. Oikeudessa tuomituista naisia oli puolestaan hieman yli 16 prosenttia (9 200). Alioikeuksissa naisia tuomittiin huomattavasti useammin sakkoihin ja ehdolliseen vankeuteen kuin yhdyskuntapalveluun tai ehdottomaan vankeuteen. Vuoden 1995 jälkeen 32 naista on tuomittu elinkautiseen vankeuteen.

Ulkomaalaisten osuus tuomituista kasvoi hieman

Vuonna 2013 kaikista noin 490 400 rangaistukseen tuomitusta 8 prosenttia (39 200) oli ulkomaan kansalaisia. Edellisvuonna osuus oli 7,7 prosenttia. Noin 54 prosenttia tuomituista ulkomaan kansalaisista ei asunut vakinaisesti Suomessa.

Suomessa ei-vakinaisesti asuvia rangaistuja ulkomaalaisia oli yli 21 100, lähes 700 vähemmän kuin viime vuonna. Rangaistuja Suomessa asuvia ulkomaan kansalaisia oli puolestaan hieman yli 18 000, noin 500 vähemmän kuin viime vuonna. Rangaistukseen tuomittujen joukossa oli kaikkiaan 152:n eri valtion kansalaisia. Näistä 77 prosenttia oli EU28-maiden ja muiden Euroopan valtioiden kansalaisia.

Eniten tuomittiin Venäjän kansalaisia (12 100). Näistä tuomioista suuri osa (2 000) seurasi Rikoslain luvun 23 liikenne rikoksista. Näistä noin 1 500 tuomiota määrättiin liikenneturvallisuuden vaarantamisesta. Tieliikennelain perusteella tuomittiin noin 4 200 venäläistä. Toiseksi eniten tuomioita ulkomaalaisista saivat virolaiset (8 500), useimmiten tuomioita määrättiin rikoslain luvun 23 tieliikennelain liikenne rikoksista ja rikoslain luvun 28 varkauksista ja näpistyksistä.

Tarkempia tietoja vuoden 2013 syytetyistä, tuomituista ja rangaistuksista löytyy 16.12.2014 julkaistusta katsauksessa sekä [PX-Web tietokantapalvelussa](#).

Sisällys

1. Katsaus rangaistuksiin 2013 (Korjattu 15.4.2015).....	6
1.1. Käräjäoikeuksissa tuomittujen määrä laski lähes 8 prosenttia edellisvuodesta.....	6
1.2. Rikesakkojen määrä väheni yli 5 prosenttia	6
1.3. Lähes 80 prosenttia sakkokertymästä tuli liikenne rikoksista.....	9
1.4. Lähes kaikki yhteisö sakoista tuomittiin työturvallisuus rikoksista.....	11
1.5. Vankeus, yhdyskuntapalvelu ja valvontarangaistus	11
1.6. Nuoremmassa ikäluokissa enemmän oikeuden tuomioita ja rangaistumääräyksiä.....	17
1.7. Naisten osuus rangaistuksista kasvaa.....	19
1.8. Ulkomaalaisille määrättiin enemmän rikesakkoja.....	19

Taulukot

Taulukko 1. Rikesakot suuruuden mukaan 2013 ja 2012 (% , euro)	7
Taulukko 2. Rikesakkoon määrätty rikkomuksen laadun ja iän mukaan vuonna 2013	8
Taulukko 3. Sakot ja rikesakot 2013 (lkm, euro).....	10
Taulukko 4. Määräaikaisten vankeusrangaistusten kesto 2013 (Korjaus 15.4.2015).....	12
Taulukko 5. Yhdyskuntapalvelun käyttö eräissä rikoksissa 2008-2013.....	13
Taulukko 6. Yhdyskuntapalvelun käyttö tuomitun sukupuolen ja iän mukaan 2013.....	14
Taulukko 7. Alioikeuksissa yhdyskuntapalveluun tuomitut hovioikeuspiireittäin 2013	14
Taulukko 8. Eräiden rikosten ehdottomat vankeusrangaistukset käräjäoikeuksissa 2007-2013.....	16
Taulukko 9. Ulkomaalaisten osuus kaikista tuomitusta asuinpaikan mukaan 2006-2013 (%)	20

Liitetaulukot

Liitetaulukko 1. Ensimmäisessä oikeusasteessa syytetyt ja rangaistukseen tuomitut 1950, 1960, 1970, 1980-2013; rikesakot 1983-2013.....	21
Liitetaulukko 2. Rikesakkoon määrätty tai tuomitut sukupuolen ja rikkomuksen laadun mukaan 2013	22

Kuviot

Kuvio 1. Alioikeuksissa tuomitut, rangaistumääräykset ja rikesakot 2000-2013 (lkm).....	6
Kuvio 2. Rikesakot suuruuden mukaan 2013 ja 2013 (% , euro).....	7
Kuvio 3. Yhdyskuntapalvelun käyttö eri rikoksissa 2008-2013 (%).....	13
Kuvio 4. Yhdyskuntapalvelun käyttö tuomitun sukupuolen ja iän mukaan 2013.....	14
Kuvio 5. Ehdottoman ja ehdollisen vankeuden sekä yhdyskuntapalvelun osuudet (%) eräissä henki-, väkivalta- ja seksuaalirikostuomioissa 2013 (vankeusrangaistusten lkm).....	17
Kuvio 6. Oikeudessa tuomitut, rangaistumääräykset ja rikesakot ikäryhmittäin 2013 (%).....	18
Kuvio 7. Vankeusrangaistukset ikäryhmittäin 2013 (%).....	18
Kuvio 8. Rangaistukseen tuomitut naiset ja miehet 1980-2013 (%).....	19
Kuvio 9. Ulkomaalaisten osuus kaikista tuomituista asuinpaikan mukaan 2006-2013 (%).....	20

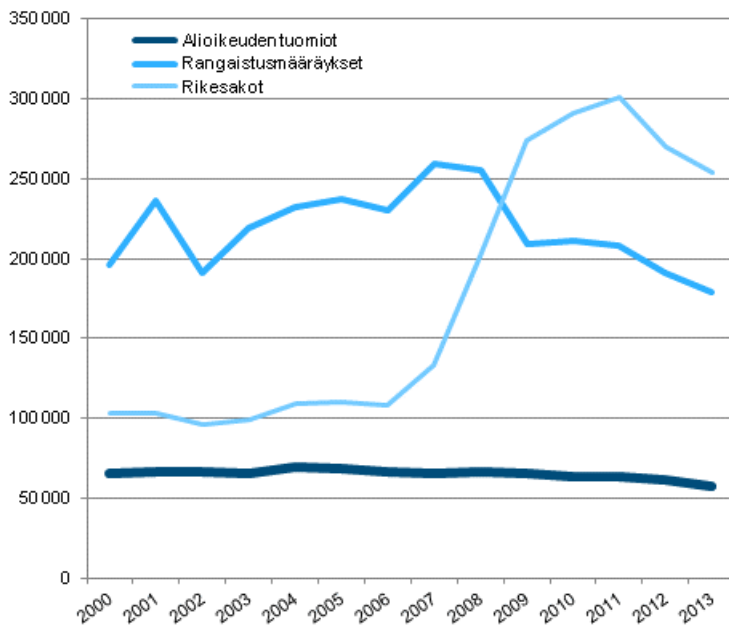
Laatuseloste: Syytetyt, tuomitut ja rangaistukset.....	37
--	----

1. Katsaus rangaistuksiin 2013 (Korjattu 15.4.2015)

1.1. Käräjäoikeuksissa tuomittujen määrä laski lähes 8 prosenttia edellisvuodesta

Vuonna 2013 annettiin vain hieman yli 57 000 alioikeustuomiota, 179 000 rangaistusmääräyssakkoa ja 254 000 rikesakkoa. Rangaistusten yhteismäärä, 491 000, oli yli kuusi prosenttia pienempi kuin vuonna 2012. Alioikeuksissa tuomittuja oli yli 4 600 vähemmän kuin edellisvuonna. Rangaistusmääräyksiä annettiin puolestaan lähes 12 300 vähemmän ja rikesakkoja noin 15 500 vähemmän kuin vuonna 2012.

Kuvio 1. Alioikeuksissa tuomitut, rangaistusmääräykset ja rikesakot 2000-2013 (lkm)



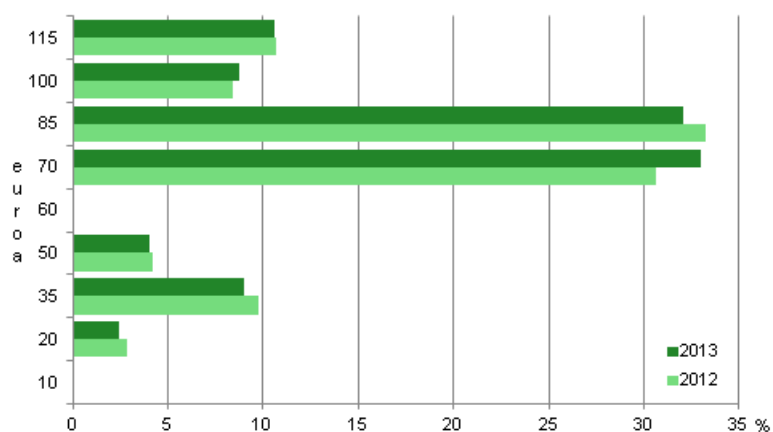
1.2. Rikesakkojen määrä väheni yli 5 prosenttia

Vuodesta 2009 lähtien rikesakko on ollut eniten käytetty rangaistus. Rikesakkojen määrä laski edelleen, vuonna 2013 määrättiin yli 5 prosenttia vähemmän rikesakkoja kuin vuonna 2012. Verrattuna vuoteen 2011 rikesakkoja määrättiin yli 15 prosenttia vähemmän vuonna 2013.

Rikesakosta noin 151 200 määrättiin ajoneuvoa pysäyttämättä, tämä on yli 59 prosenttia kaikista rikesakoista. Kameravalvonnan avulla määrättyjen rikesakkojen määrä laski edellisvuodesta 1,6 prosenttia, mikä oli selvästi vähemmän kuin lasku kaikkien rikesakkojen osalta 5,7 prosenttia.

Vuonna 2013 eniten määrättiin 70 euron rikesakkoja, noin 33 prosenttia kaikista rikesakoista ja toiseksi eniten 85 euron rikesakkoja (32 %). Vähiten määrättiin 10 ja 60 euron rikesakkoja. Rikesakko, jonka suuruus on 70 euroa voidaan määrätä 15 kilometrin ylinopeudesta, jos nopeusrajoitus on yli 60 kilometriä tunnissa. Vastaavasti 85 euron rikesakko voidaan määrätä moottorikäyttöisen ajoneuvon (pl. mopo) kuljettajalle enintään 15 kilometrin ylinopeudesta, jos nopeusrajoitus on enintään 60 kilometriä tunnissa.

Kuvio 2. Rikesakot suuruuden mukaan 2013 ja 2012 (% , euro)



Taulukko 1. Rikesakot suuruuden mukaan 2013 ja 2012 (% , euro)

Rikesakko Euroa	2013		2012	
	Lkm	%	Lkm	%
10	108	0,0	276	0,1
20	6 246	2,5	7 728	2,9
35	22 833	9,0	26 371	9,8
50	10 149	4,0	11 367	4,2
60	227	0,1	225	0,1
70	83 775	33,0	82 506	30,6
85	81 363	32,0	89 579	33,2
100	22 274	8,8	22 578	8,4
115	26 955	10,6	28 772	10,7
Yhteensä	253 930	100,0	269 402	100,0

Rikesakoista yli 95 prosenttia (242 500) määrättiin autoilijoille. Mopoilijoille määrättiin yli 2 800 rikesakkoa, moottoripyöräilijöille lähes 2 200 ja polkupyöräilijöille 587.

Eniten rikesakkoja määrättiin ajonopeuksista (214 600). Näiden sakon saaneiden keski-ikä oli 45 vuotta. Toiseksi eniten rikesakkoja määrättiin muista tapauksista, näistä suurin osa (15 100) turvavyön käyttämättä jättämisistä. Kolmanneksi eniten rikesakkoja määrättiin matkapuhelimen käytöstä ajon aikana (5 360) eli suurin osa luokan 'Muu ajotapa' tapauksista. Lisää rikesakoista taulukossa 2 sekä liitetaulukossa 2.

Taulukko 2. Rikesakkoon määrätty rikkomuksen laadun ja iän mukaan vuonna 2013

Rikkomuksen laatu	lkm	keski-ikä
Ajonopeus	214 605	45
Muita tapauksia ¹⁾	16 076	38
Muu ajotapa ²⁾	5 548	39
Varusteet, kunto ja rakenne	3 592	27
Liikennemerkit	2 698	35
Järjestyslaki	2 349	30
Rekisteröinti, katsastus, ajokielto ja ajoneuvovero	2 109	38
Alkoholilaki	2 018	17
Vesiliikennelaki, vesiliikenneasetus, veneliikenneasetus, vesikulkuneuvo-rekisterilaki ja rikoslaki	999	42
Kaista-ajo	954	25
Valojen käyttö	568	34
Polkupyöräliikenne	509	27
Henkilökuormaus	489	25
Kalastuslaki	353	36
Liikenteen häiritseminen / häiritseminen	302	20
Ajokortit ja ajoluvat	187	30
Tiemerkinnät	106	33
Jalankululiikenne	104	30
Rekisteriote ja muut asiakirjat	85	27
Liikennevalo ja pysäytysmerkit	84	27
Ryhmitys ja kääntyminen	77	40
Jätelaki	33	25
Ohittaminen ja ohituskiellot	28	34
Moottorieliikenne	27	25
Tuntematon	27	31
Maastoliikenne	3	31
Risteysajo ja väistäminen	2	47
Yhteensä	253 932	43

1) Turvavyön käyttämättä jättäminen, sallinut lapsen matkustaa käyttämättä turvavyötä tai turvaistuinta tai muuta lapsen turvalaitetta, suojakypärän käyttämättä jättäminen, kuljettajana sallinut alle 15 v. lapsen matkustaa ilman suojakypärää

2) Vaaraa aiheuttava ajotapa, käytti ajon aikana laitetta, joka voi haitata ajoneuvon hallintalaitteiden käyttöä tai kuljettajan keskittymistä, käytti matkapuhelinta

1.3. Lähes 80 prosenttia sakkokertymästä tuli liikenne rikoksista

Rangaistusmääräyksellä tuomittujen 179 200 henkilön päiväsakkojen keskilukumäärä oli 14 kappaletta, päiväsakon rahamäärä oli keskimäärin 17 euroa ja sakon kokonaisrahamäärä keskimäärin 231 euroa. Oikeudessa sakkoihin tuomittiin 33 700 henkilöä. Oikeudenkäynnin sakkotuomioissa päiväsakkojen keskilukumäärä oli 39 kappaletta, päiväsakon rahamäärä oli keskimäärin 14 euroa ja sakon kokonaisrahamäärä keskimäärin 488 euroa. Rikesakkoja määrättiin 254 100 henkilölle. Rikesakkojen rahamäärä oli keskimäärin 77 euroa.

Vuonna 2013 sakkokertymä oli yhteensä 80,5 miljoonaa euroa, mistä 61 miljoonaa euroa kertyi liikenne rikoksista. Edellisvuodesta sakkokertymä laski lähes 2 miljoonalla eurolla. Taulukossa 2 on lisää tietoja liikenne rikoksista ja muista rikoksista määrättyistä sakoista. Liikenne rikoksilla tarkoitetaan seuraavia rikoksia tai rikkomuksia: liikenneturvallisuuden vaarantaminen, törkeä liikenneturvallisuuden vaarantaminen, rattijuopumus, törkeä rattijuopumus, vesiliikennejuopumus, ilmaliikennejuopumus, junaliikennejuopumus, kulkuneuvon luovuttaminen juopuneelle, liikennejuopumus moottorittomalla ajoneuvolla, kulkuneuvon kuljettaminen oikeudetta, liikennepako tieliikenteessä, liikenteen häirintä, liikenne rikkomus, tieliikenteen sosiaalilainsäädännön rikkominen ja ajoneuvorikkomus.

Taulukko 3. Sakot ja rikesakot 2013 (lkm, euro)

Lukumäärä tai rahamäärä	Tuomiot ja rangaistusmääräykset yhteensä		Tuomiot (päärikos)		Rangaistusmääräykset		Rikesakot	
	Liikenne-rikokset	Muut	Liikenne-rikokset	Muut	Liikenne-rikokset	Muut	Liikenne-rikokset	Muut
Päiväsakkojen lukumäärä								
– keskimäärin	16	17	40	36	14	14	–	–
Päiväsakon rahamäärä								
– keskimäärin, euroa	19,6	10,3	16,6	11,3	20,0	9,8	–	–
– enimmillään, euroa	4 750	3 787	2 722	3 787	4 750	1 108	–	–
Sakon kokonaisrahamäärä								
– keskimäärin, euroa	314,1	210,8	617,6	395,0	273,4	130,2	78,2	25,9
– enimmillään, euroa	95 000	151 480	32 664	151 480	95 000	18 600	115	60
– sakkokertymä, milj.euroa	44,8	16,2	10,4	9,2	34,4	7,0	19,4	0,1
Luokitus euroa, %								
1-40 euroa, %	1,8	8,5	0,3	0,7	2,0	11,9	9,7	89,4
41-60 euroa, %	5,8	16,1	1,1	4,5	6,4	21,2	3,9	10,6
61-80 euroa, %	3,6	6,0	0,7	2,1	4,0	7,7	33,8	–
81-100 euroa, %	3,3	11,9	1,9	6,8	3,5	14,1	41,8	–
101-150 euroa, %	22,8	18,1	6,9	13,8	24,9	20,0	10,9	–
151-200 euroa, %	10,8	11,1	7,1	11,1	11,3	11,1	–	–
201-300 euroa, %	18,5	12,2	22,5	22,7	18,0	7,6	–	–
301-400 euroa, %	11,6	5,2	13,5	10,1	11,3	3,0	–	–
401-500 euroa, %	6,9	3,6	9,2	8,6	6,6	1,5	–	–
501-1 000 euroa, %	11,2	5,0	20,0	12,3	10,0	1,8	–	–
1 001-2 000 euroa, %	3,1	1,9	13,4	5,8	1,7	0,2	–	–
2 001-3 000 euroa, %	0,5	0,3	2,5	0,9	0,2	0,0	–	–
3 001-euroa, %	0,2	0,1	1,0	0,4	0,1	0,0	–	–
Yhteensä %	100,0	100,0	100,0	100,0	100,0	100,0	100,0	100,0
Lukumäärä	142 618	76 756	16 849	23 341	125 769	53 415	248 180	5 572

1.4. Lähes kaikki yhteisösakoista tuomittiin työturvallisuusrikoksista

Vuonna 2013 käräjäoikeuksissa tuomittiin 40 yhteisösakkoa, hieman vähemmän kuin edellisvuonna. Yhteisösakkoa tuomittiin työturvallisuusrikoksista (36), ympäristön turmelemisesta (1), tuottamuksellisesta ympäristön turmelemisesta (1), rahankeräysrikoksesta (1) sekä kiihottamisesta kansanryhmää vastaan (1). Keskimääräinen yhteisösakko oli lähes 13 300 euroa.

Oikeushenkilö on voitu tuomita yhteisösakkoon vuodesta 1995 lähtien. Ensimmäinen yhteisösakko on tuomittu vuonna 1998 yritysvakoilusta. Vuoden 2013 loppuun mennessä yhteisösakkoon on tuomittu yhteensä 247 kertaa, näistä yli 93 prosenttia vuoden 2005 jälkeen.

1.5. Vankeus, yhdyskuntapalvelu ja valvontarangaistus

Korjaus tekstiin 15.4.2015. Kappaleen lopusta poistettu lause: “Ehdollisista vankeusrangaistuksista yli 32 prosenttia oli alle 30 päivän mittaisia”.

Ehdottomaan vankeuteen tuomittiin hieman yli 5 100 henkilöä, mikä on lähes 8 prosenttia vähemmän kuin vuonna 2012. Lähes 41 prosenttia ehdottomista vankeusrangaistuksista oli alle kolmen kuukauden mittaisia. Valvontarangaistukseen tuomittiin 204 henkilöä, hieman enemmän kuin vuotta aiemmin (166). Ehdottoman vankeuden sijasta yhdyskuntapalveluun tuomittiin 2 100 henkilöä, joka oli noin 12 prosenttia vähemmän kuin vuonna 2012. Näiden lisäksi 367 tapauksessa aikaisempi ehdoton vankeus tai yhdyskuntapalvelu katsottiin riittäväksi seuraamukseksi. Ehdollisia vankeustuomioita annettiin noin 13 800, yli 5 prosenttia vähemmän kuin vuonna 2012. Vuonna 2013 alioikeuksissa tuomittiin 19 elinkautista, yhtä paljon kuin vuonna 2012. Taulukossa 4 on lisää tietoa vankeusrangaistusten kestoista.

Taulukko 4. Määräaikaisten vankeusrangaistusten kesto 2013 (Korjaus 15.4.2015)

Korjaus 15.4.2015. Suurin osa taulukon luvuista on muuttunut väärän luokituksen johdosta.							
Rangaistuksen kesto	Määräaikaiset vankeusrangaistukset						
	Uusi vankeusrangaistus yhteensä	Ehdoton vankeus, valvontarangaistus ja yhdyskuntapalvelu yhteensä	Ehdoton vankeus	Valvontarangaistus	Yhdyskuntapalvelu	Ehdollinen vankeus	Aikaisempi rangaistus riittävä seuraamus
Yhteensä	21 225	7 412	5 108	204	2 100	13 813	144 ²⁾
Keskimääräinen vankeusaika	5,6	8,9	11,5	3,2	3,3	3,9	17,2
< 30 pv	518	319	257	2	60	199	4
30-59 pv	5 502	1 258	829	38	391	4 244	7
60-89 pv	4 832	1 219	679	54	486	3 613	3
kesto=vv:kk:pv ¹⁾							
00:03:00-00:03:29	2 523	948	529	36	383	1 575	6
00:04:00-00:04:29	1 597	688	349	35	304	909	6
00:05:00-00:05:29	1 151	480	254	29	197	671	8
00:06:00-00:06:29	1 019	371	226	10	135	648	6
00:07:00-0:08:00	982	404	260	0	144	578	14
00:08:01-0:08:29	25	19	19	0	0	6	3
00:09:00-0:09:29	224	104	104	0	0	120	5
00:10:00-0:10:29	310	102	102	0	0	208	6
00:11:00-0:11:29	103	47	47	0	0	56	1
01:00:00-1:00:29	341	116	116	0	0	225	6
01:01:00-1:05:29	708	272	272	0	0	436	15
01:06:00-1:11:29	583	285	285	0	0	298	13
Tasan 2 vuotta	111	84	84	0	0	27	5
> 2 vuotta	288	288	288	0	0	0	18
>=3 vuotta	170	170	170	0	0	0	9
>=4 vuotta	76	76	76	0	0	0	4
>=5 vuotta	37	37	37	0	0	0	1
>=6 vuotta	22	22	22	0	0	0	1
>=7 vuotta	13	13	13	0	0	0	0
>=8 vuotta	21	21	21	0	0	0	0
>=9 vuotta	22	22	22	0	0	0	0
>=10 vuotta	18	18	18	0	0	0	0
11-12 vuotta	7	7	7	0	0	0	0
>12 vuotta	3	3	3	0	0	0	1
Elinkautinen	19	19	19	0	0	0	2

1) vv = vuosi, kk = kuukausi, pv=päivä

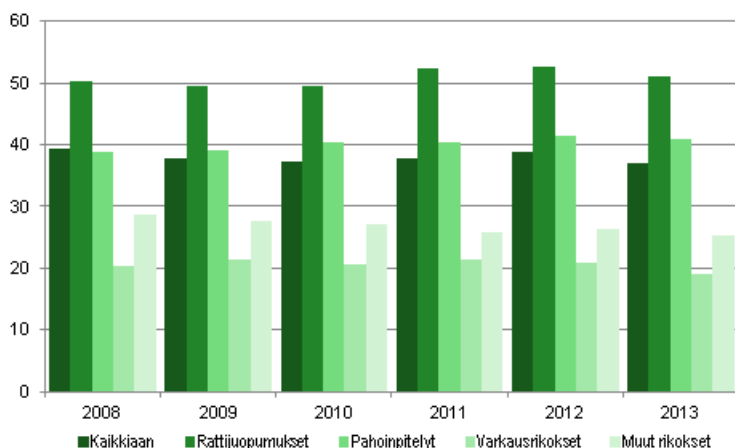
2) Luvussa mukana vain ne tapaukset, joissa on tieto vankeusajasta

1.5.1. Yhdyskuntapalvelua käytettiin eniten rattijuopumuksesta tuomittaessa

Ehdoton vankeustuomio voidaan joissakin tapauksissa muuntaa yhdyskuntapalveluksi. Tässä muuntokelpoisiksi ehdottomiksi vankeusrangaistukseksi katsotaan uudet ehdottomat tuomiot, yhdyskuntapalvelut ja valvontarangaistukset, joiden vankeusajan kesto on enintään 8 kuukautta. Yhdyskuntapalvelua ei voida tuomita ase- ja siviilipalveluksesta kieltäytymisestä eikä siviilipalvelusrikkomuksesta. Tarkempi määritelmä yhdyskuntapalvelusta löytyy tilaston kotisivulta, käsitteet ja määritelmät kohdasta.

Selvästi eniten yhdyskuntapalvelua käytettiin rattijuopumuksista tuomittaessa, jolloin 51 prosenttia muuntokelpoisista tuomioista muunnettiin yhdyskuntapalveluksi. Seuraavaksi eniten yhdyskuntapalvelua käytettiin pahoinpitelystä tuomittaessa, jolloin 41 prosenttia ehdottomista vankeuksista muunnettiin yhdyskuntapalveluksi. Varkautuomioissa vastaava osuus oli 19 prosenttia.

Kuvio 3. Yhdyskuntapalvelun käyttö eri rikoksissa 2008-2013 (%)



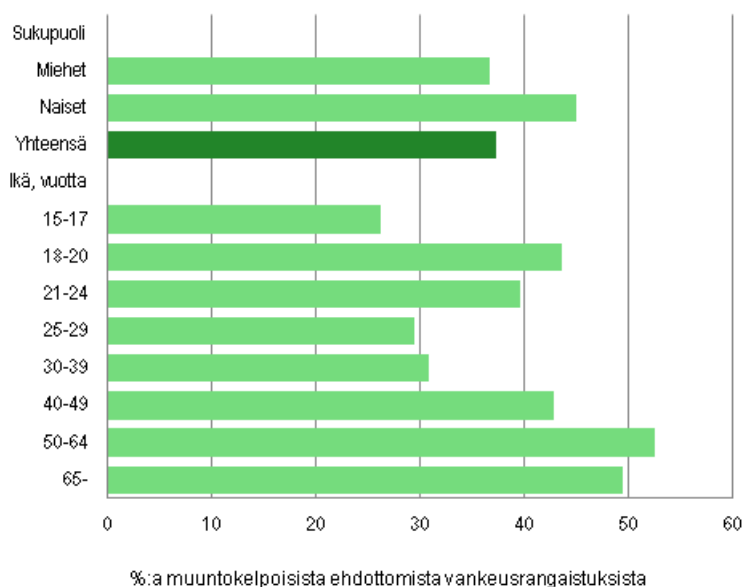
Taulukko 5. Yhdyskuntapalvelun käyttö eräissä rikoksissa 2008-2013

Rikos	2008	2009	2010	2011	2012	2013
Kaikkiaan						
muuntokelpoiset	8 204	7 713	7 162	6 617	6 145	5 654
muunnetut	3 221	2 921	2 676	2 496	2 385	2 100
%	39	38	37	38	39	37
Rattijuopumukset						
muuntokelpoiset	3 900	3 355	2 974	2 647	2 584	2 274
muunnetut	1 963	1 665	1 474	1 384	1 358	1 164
%	50	50	50	52	53	51
Pahoinpitelyt						
muuntokelpoiset	1 098	1 029	982	902	888	814
muunnetut	427	402	396	364	367	334
%	39	39	40	40	41	41
Varkausrikokset						
muuntokelpoiset	1 070	1 081	983	925	816	740
muunnetut	217	232	203	197	170	142
%	20	21	21	21	21	19
Muut rikokset						
muuntokelpoiset	2 136	2 248	2 223	2 143	1 857	1 826
muunnetut	614	622	603	551	490	460
%	29	28	27	26	26	25

Vuonna 2013 yhdyskuntapalvelun käyttöaste, eli kuinka monta prosenttia muuntokelpoisista ehdottomista vankeusrangaistuksista on muunnettu yhdyskuntapalveluksi, oli 37 prosenttia. Käyttöaste oli hieman matalampi kuin vuonna 2012.

Naisilla yhdyskuntapalvelun käyttöaste muuntokelpoisista ehdottomista vankeusrangaistuksista oli 45 ja miehillä 36 prosenttia. Ikäryhmittäin tarkasteltuna käyttöaste oli korkein 50 vuotta täyttäneiden tai sitä vanhempien kohdalla.

Kuvio 4. Yhdyskuntapalvelun käyttö tuomitun sukupuolen ja iän mukaan 2013



Taulukko 6. Yhdyskuntapalvelun käyttö tuomitun sukupuolen ja iän mukaan 2013

Ikä	Muuntokelpoiset	Muunnetut	%
15-17	23	6	26
18-20	346	150	43
21-24	741	292	39
25-29	1 127	330	29
30-39	1 698	521	31
40-49	1 000	427	43
50-64	656	343	52
65-	63	31	49
Naiset	457	205	45
Miehet	5 197	1 895	36
Yhteensä	5 654	2 100	37

Hovioikeuspiireittäin tarkasteltuna yhdyskuntapalvelun käyttöaste oli suurin Itä-Suomen hovioikeuspiirin käräjäoikeuksissa ja pienin Helsingin hovioikeuspiirin alueella.

Taulukko 7. Alioikeuksissa yhdyskuntapalveluun tuomitut hovioikeuspiireittäin 2013

Hovioikeuspiiri	Muuntokelpoisia yhteensä (lkm)	niistä muunnettu yhteensä (lkm)	Käyttöaste yhteensä (%)	Käyttöaste törkeissä rattijuopumuksissa (%)
Itä-Suomi	742	340	45,8	62,4
Vaasa	917	389	42,4	54,4
Rovaniemi	589	239	40,6	51,4
Kouvola	687	270	39,3	55,7
Koko maa	5 654	2 100	37,1	55,6
Turku	1 398	499	35,7	54,2
Helsinki	1 321	363	27,5	55,5

1.5.2. Valvontarangaistusta tuomittiin 204 kertaa

Valvontarangaistukseen tuomittiin 204 henkilöä. Rangaistuksen keskimääräinen kesto oli 3,2 kuukautta. Valvontarangaistusta tuomittiin useimmin rikoslain 23 luvun liikenne rikoksista (111) ja näistä yleisimmin törkeästä rattijuopumuksesta (95). Muita valvontarangaistukseen johtaneita rikoksia olivat esimerkiksi pahoinpitely (24) ja siviilipalveluksesta kieltäytyminen (23).

1.5.3. Ehdollinen ja ehdoton vankeusrangaistus

Vuonna 2013 alle 21-vuotiaana tehdystä rikoksesta tuomittiin ehdolliseen vankeuteen 2 177 henkilöä. Heistä 34 prosenttia määrättiin koeajaksi valvontaan. Kaikista ehdolliseen vankeuteen tuomituista oheissakon sai maksettavakseen lähes puolet (45 %).

Kaikista vankeustuomioista yli 39 prosenttia tuomittiin ensisijassa (päärikos) rattijuopumuksesta (RL 23:3-4 §), lähes 16 prosenttia pahoinpitelyistä (RL 21:5-6 §) ja hieman yli 8 prosenttia varkauksista (RL 28:1-2 §). Ehdoton vankeus oli vuonna 2013 keskimäärin 11,5 kuukautta, valvontarangaistukseksi muunnettu vankeus keskimäärin 3,2 kuukautta yhdyskuntapalveluksi muunnettu vankeus keskimäärin 3,3 kuukautta ja ehdollinen keskimäärin 3,9 kuukautta.

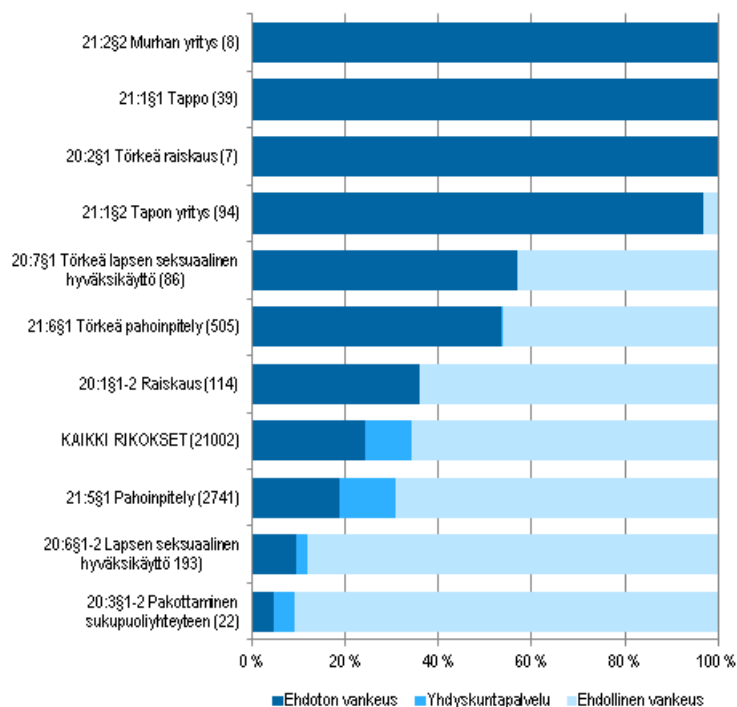
Vuonna 2013 törkeistä rattijuopumuksista vain 10 prosenttia tuomittiin ehdottomana vankeutena, jonka keskipituus oli 3,9 kuukautta. Törkeiden rattijuopumusten määrä on vähentynyt yli 37 prosenttia vuodesta 2007. Lisää tietoa eri rikosten ehdottomista vankeusrangaistuksista löytyy taulukosta 8.

Taulukko 8. Eräiden rikosten ehdottomat vankeusrangaistukset käräjäoikeuksissa 2007-2013

Tuomion päärikos, vuosi	Ehdoton vankeusrangaistus			Ehdottomien vankeusrangaistusten lukumäärä	Tuomioiden lukumäärä yhteensä
	Keskipituus kuukautta	% kaikista rikoksen rangaistuksista	% kaikista ehdottomista vankeusrangaistuksista		
Törkeä rattijuopumus					
2007	3,9	13,6	25,5	1 779	13 100
2008	3,9	13,8	25,1	1 724	12 496
2009	3,7	13,3	21,8	1 449	10 902
2010	3,7	12,4	19,8	1 244	10 066
2011	3,7	10,5	17,1	1 026	9 761
2012	3,8	9,8	16,4	904	9 186
2013	3,9	10,3	16,5	840	8 173
Törkeä pahoinpitely					
2007	24,2	58,0	4,9	350	603
2008	24,6	55,7	5,4	371	666
2009	24,8	55,2	5,4	359	650
2010	24,4	54,2	5,0	313	578
2011	25,6	54,2	5,5	329	607
2012	24,4	55,9	5,6	311	556
2013	24,1	52,7	5,3	271	514
Törkeä huumausainerikos					
2007	38,7	80,3	3,5	249	310
2008	47,2	71,1	3,2	219	308
2009	42,4	79,2	3,9	259	327
2010	36,8	69,8	4,6	289	414
2011	43,1	75,5	5,5	327	433
2012	38,4	68,4	5,5	303	443
2013	38,9	69,4	5,6	284	408
Tappo					
2007	111,7	93,7	0,8	59	63
2008	115,3	94,5	1,0	69	73
2009	110,9	90,0	0,7	45	50
2010	117,3	87,5	0,7	42	48
2011	113,5	84,6	0,7	44	52
2012	109,5	90,0	0,7	36	40
2013	109	90,7	0,8	39	43
Tapon yritys					
2007	47,2	88,0	1,2	88	100
2008	46,4	93,3	1,4	97	104
2009	46,6	94,2	1,5	97	103
2010	47,7	94,1	1,5	95	101
2011	44,8	94,4	1,7	102	108
2012	47,3	90,9	1,7	90	99
2013	46,2	91,0	1,8	91	100

Vuonna 2013 lapsen seksuaalisesta hyväksikäytöstä tuomituista vankeusrangaistuksista 85 prosenttia oli ehdollisia. Myös valtaosa raiskauksesta (64 %) ja sukupuoliyhteyden pakottamisesta (91 %) tuomituista sai ehdollista vankeutta. Murhan yrityksestä, taposta ja törkeästä raiskauksesta tuomitut tuomittiin ehdottomaan vankeusrangaistukseen. Kuviossa 5 on eräiden henki-, väkivalta- ja seksuaalirikosten vankeustuomioiden jakaumia. Lisää tietoa eri rikostuomioiden rangaistuslajeista ja rangaistusten pituuksista löytyy myös tilaston kotisivun tietokantataulukoista.

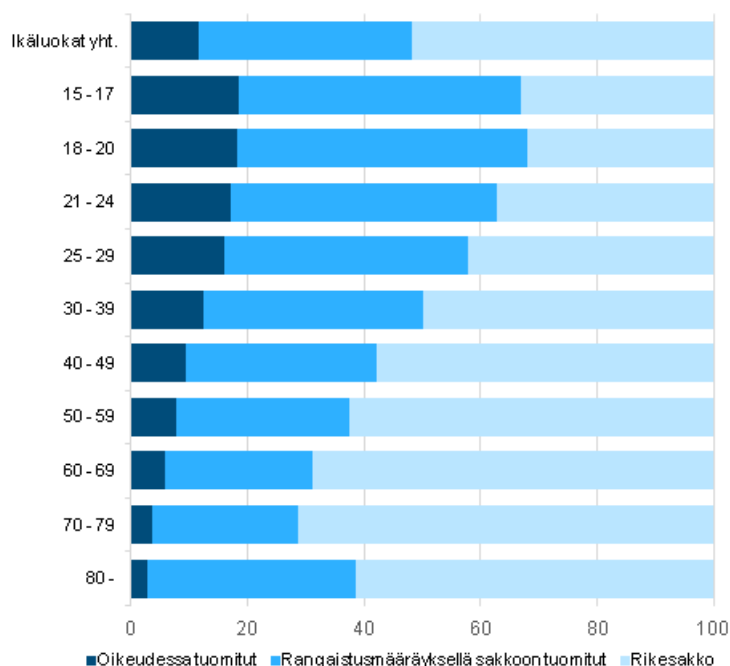
Kuvio 5. Ehdottoman ja ehdollisen vankeuden sekä yhdyskuntapalvelun osuudet (%) eräissä henki-, väkivalta- ja seksuaalirikostuomioissa 2013 (vankeusrangaistusten lkm)



1.6. Nuoremmissa ikäluokissa enemmän oikeuden tuomioita ja rangaistusmääräyksiä

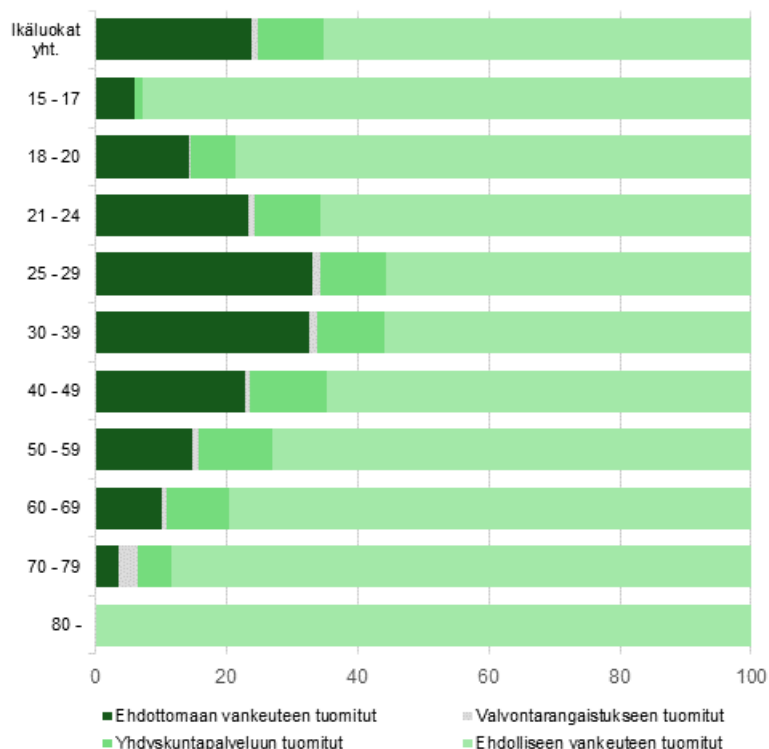
Alle 40-vuotiaiden ikäryhmissä oikeuden tuomioiden ja rangaistusmääräysten osuus on suurempi kuin rikesakkojen. Vanhemmissa ikäryhmissä rikesakkojen osuus puolestaan kasvaa. Nuorten alle 21-vuotiaiden ikäluokissa oikeudessa tuomittuja oli noin 18 prosenttia kun taas 60-vuotiaiden ikäryhmissä oikeudessa tuomittujen osuus jäi alle 6 prosenttiin. Kuviossa 5 on verrattu oikeudessa tuomittujen, rangaistusmääräysten ja rikesakkojen jakautumista eri ikäryhmissä.

Kuvio 6. Oikeudessa tuomitut, rangaistusmääräykset ja rikesakot ikäryhmittäin 2013 (%)



Alle 18-vuotiaana tehdystä rikoksesta ei saa tuomita ehdottomaan vankeusrangaistukseen, elleivät painavat syyt sitä vaadi. Vuonna 2013 ehdottomaan vankeuteen tuomittiin 30 alle 18-vuotiasta nuorta. Ehdottomien vankeuksien osuus vankeusrangaistuksista oli 33 prosenttia 25-29-vuotiaiden ikäryhmässä. Lähes saman verran ehdottomia vankeusrangaistuksia tuomittiin 30-39-vuotiaiden ikäryhmässä. Ehdollisten vankeusrangaistusten osuus oli suurempi nuorten ja vanhempien ikäryhmissä, kuin keski-ikäisten ikäryhmissä. (Kuvio 7.)

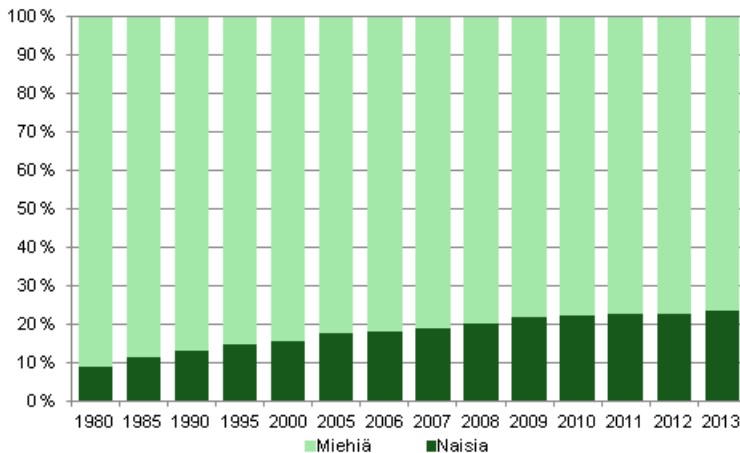
Kuvio 7. Vankeusrangaistukset ikäryhmittäin 2013 (%)



1.7. Naisten osuus rangaistuksista kasvaa

Vuonna 2013 rangaistukseen tuomituista yli 23 prosenttia (114 200) oli naisia. Naisten osuus rikoksista rangaistuksista on kasvanut tasaisesti jo useamman vuosikymmenen ajan: Naisten osuus oli yhdeksän prosenttia vuonna 1980, 13 prosenttia vuonna 1990 ja 16 prosenttia vuonna 2000.

Kuvio 8. Rangaistukseen tuomitut naiset ja miehet 1980-2013 (%)



Vuonna 2013 rikesakkoista lähes 27 prosenttia ja rangaistusmääräyksistä noin 21 prosenttia määrättiin naisille. Oikeudessa tuomituista naisia oli puolestaan hieman yli 16 prosenttia (9 200). Alioikeuksissa naisia tuomittiin huomattavasti useammin sakkoihin ja ehdolliseen vankeuteen kuin yhdyskuntapalveluun tai ehdottomaan vankeuteen.

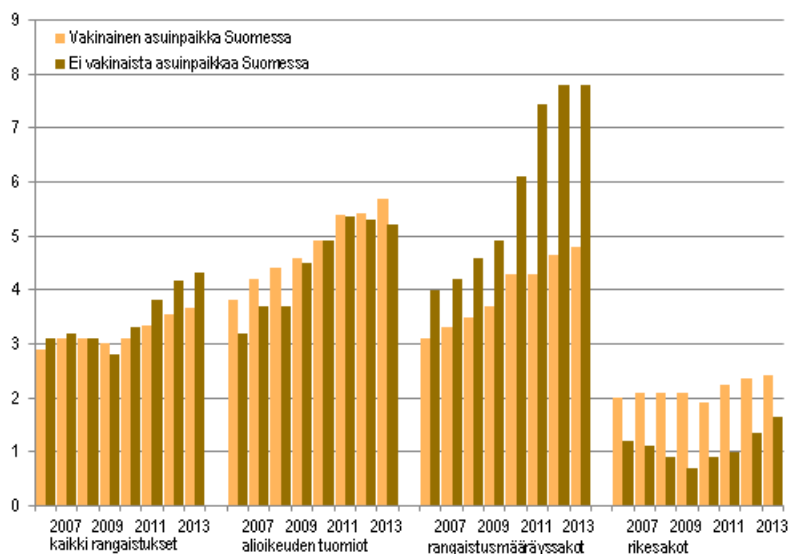
1.8. Ulkomaalaisille määrättiin enemmän rikesakkoja

Vuonna 2013 kaikista 490 400 rangaistukseen tuomitusta 8 prosenttia (39 200) oli ulkomaan kansalaisia. Viime vuonna osuus oli 7,7 prosenttia. Ulkomaan kansalaisten osuus oli selvästi suurempi rangaistusmääräyssakkoihin määrättyistä (12,6 %) ja alioikeuksissa tuomituista (10,9 %) kuin rikesakkoihin määrättyistä (4,1 %).

Vuonna 2013 alioikeuksissa tuomittujen ulkomaalaisten lukumäärä oli edellisvuotta pienempi. Käräjäoikeuksissa tuomittiin 6 200 ulkomaan kansalaista, lähes 6 prosenttia vähemmän kuin edellisvuonna. Rangaistusmääräyssakkoja määrättiin 22 600 ulkomaalaiselle, mikä oli yli viisi prosenttia vähemmän kuin vuonna 2012. Rikesakkoja sai puolestaan lähes 10 400 ulkomaalaista, mikä oli 4 prosenttia enemmän kuin edellisvuonna.

Tuomituista ulkomaan kansalaisista 54 prosenttia ei asunut vakinaisesti Suomessa. Suomessa ei-vakinaisesti asuvia rangaistuja ulkomaalaisia oli lähes 21 200, hieman yli kolme prosenttia vähemmän kuin viime vuonna. Rangaistuja Suomessa asuvia ulkomaan kansalaisia oli puolestaan hieman yli 18 000, lähes 3 prosenttia vähemmän kuin vuonna 2012. Rangaistukseen tuomittujen joukossa oli kaikkiaan 152:n eri valtion kansalaisia. Näistä 77 prosenttia oli EU28-maiden ja muiden Euroopan valtioiden kansalaisia.

Kuvio 9. Ulkomaalaisten osuus kaikista tuomituista asuinpaikan mukaan 2006-2013 (%)



Taulukko 9. Ulkomaalaisten osuus kaikista tuomitusta asuinpaikan mukaan 2006-2013 (%)

Rangaistukset, asuinpaikka	2006	2007	2008	2009	2010	2011	2012	2013
Kaikki rangaistukset								
Vakinainen asuinpaikka Suomessa	2,9	3,1	3,1	3,0	3,1	3,3	3,6	3,7
Ei vakinaista asuinpaikkaa Suomessa	3,1	3,2	3,1	2,8	3,3	3,8	4,2	4,3
Alioikeuden tuomiot								
Vakinainen asuinpaikka Suomessa	3,8	4,2	4,4	4,6	4,9	5,4	5,4	5,7
Ei vakinaista asuinpaikkaa Suomessa	3,2	3,7	3,7	4,5	4,9	5,4	5,3	5,2
Rangaistusmääräykset								
Vakinainen asuinpaikka Suomessa	3,1	3,3	3,5	3,7	4,3	4,3	4,7	4,8
Ei vakinaista asuinpaikkaa Suomessa	4,0	4,2	4,6	4,9	6,1	7,4	7,8	7,8
Rikesakot								
Vakinainen asuinpaikka Suomessa	2,0	2,1	2,1	2,1	1,9	2,2	2,4	2,4
Ei vakinaista asuinpaikkaa Suomessa	1,2	1,1	0,9	0,7	0,9	1,0	1,3	1,6

Liitetaulukot

Liitetaulukko 1. Ensimmäisessä oikeusasteessa syytetyt ja rangaistukseen tuomitut 1950, 1960, 1970, 1980-2013; rikesakot 1983-2013

Vuosi	Syytetyt yhteensä	Rangaistukseen tuomitut														Rikesakot
		yhteensä		Vankeus						Sakko				Muu rangaistus ¹⁾		
				ehdoton		ehdollinen		ehdollinen ja niissä oheissakko		varsinaisessa oikeudenkäynnissä		rangaistusmääräyksin				
lkm	lkm	%	lkm	%	lkm	%	lkm	%	lkm	%	lkm	%	lkm	%	lkm	
1950	135 530	129 189	95,3	6 741	5,0	2 812	2,2	-	-	39 027	30,2	80 525	62,3	354	0,3	-
1960	206 334	199 315	96,6	6 900	3,5	3 686	1,8	-	-	40 818	20,5	147 650	74,1	261	0,1	-
1970	216 963	208 441	96,1	10 212	4,9	5 215	2,5	-	-	42 248	20,3	150 542	72,2	224	0,1	-
1980	329 344	321 476	97,6	10 326	3,2	14 556	4,5	5 803	39,9	47 401	14,7	249 006	77,5	187	0,1	-
1981	333 939	325 837	97,6	10 438	3,2	14 338	4,4	5 840	40,7	47 916	14,7	252 952	77,6	193	0,1	-
1982	330 995	322 901	97,6	11 304	3,5	14 027	4,3	5 477	39,0	47 755	14,8	249 582	77,3	233	0,1	-
1983	359 234	350 780	97,6	11 664	3,3	14 934	4,3	6 405	42,9	50 983	14,5	272 984	77,8	215	0,1	45 517 ²⁾
1984	332 669	324 500	97,5	11 695	3,6	14 069	4,3	5 850	41,6	50 145	15,5	248 337	76,5	254	0,1	120 810
1985	332 688	325 057	97,7	11 319	3,5	14 566	4,5	6 252	42,9	49 956	15,3	248 969	76,6	247	0,1	94 738
1986	353 930	346 331	97,9	11 467	3,3	15 601	4,5	6 909	44,3	50 774	14,6	268 300	77,5	189	0,1	92 750
1987	382 955	374 769	97,9	11 915	3,2	15 937	4,3	6 877	43,2	53 075	14,2	293 699	78,4	143	0,0	91 451
1988	393 441	385 525	98,0	11 061	2,9	15 955	4,1	7 434	46,6	52 475	13,6	305 911	79,3	123	0,0	79 143
1989	401 375	394 035	98,2	11 245	2,9	16 601	4,2	7 929	47,8	53 036	13,5	313 067	79,5	86	0,0	66 758
1990	401 109	393 605	98,1	11 657	3,0	17 428	4,4	8 472	48,6	52 542	13,3	311 889	79,2	89	0,0	69 229
1991	412 022	404 884	98,3	11 533	2,8	16 312	4,0	8 526	52,3	51 950	12,8	325 030	80,3	59	0,0	67 143
1992	397 595	390 862	98,3	11 538	3,0	15 638	4,0	7 743	49,5	47 480	12,1	315 940	80,8	266	0,1	78 802
1993	393 052	386 863	98,4	10 126	2,6	14 250	3,7	6 371	44,7	41 168	10,6	321 060	83,0	259	0,1	79 055
1994	365 636	359 656	98,4	9 186	2,6	12 936	3,6	5 741	44,4	38 862	10,8	298 408	83,0	264	0,1	64 793
1995	344 801	338 960	98,3	9 557	2,8	13 624	4,0	6 801	49,9	38 027	11,2	277 530	81,9	222	0,1	52 009
1996	344 153	328 451	95,4	9 378	2,9	13 039	4,0	6 740	51,7	36 330	11,1	269 501	82,1	203	0,1	63 478
1997	313 158	307 352	98,1	9 503	3,1	12 962	4,2	6 809	52,5	35 132	11,4	249 460	81,2	295	0,1	58 861
1998	328 119	323 662	98,6	10 609	3,3	12 963	4,0	7 397	57,1	33 927	10,5	264 930	81,9	1 233	0,4	62 006
1999	297 381	292 524	98,4	11 326	3,9	12 549	4,3	6 848	54,6	34 226	11,7	232 873	79,6	1 550	0,5	69 210
2000	266 059	260 573	97,9	11 564	4,4	13 974	5,4	7 146	51,5	37 514	14,4	196 156	75,3	1 365	0,5	103 499
2001	308 802	303 053	98,1	11 740	3,9	14 342	4,7	7 412	51,7	38 948	12,9	236 448	78,0	1 575	0,5	103 013
2002	261 225	255 802	97,9	11 800	4,6	14 774	5,8	7 823	53,0	36 584	14,3	191 011	74,7	1 633	0,6	96 608
2003	288 905	283 755	98,2	11 604	4,1	15 074	5,3	8 094	53,7	36 460	12,8	218 883	77,1	1 734	0,6	99 099
2004	307 956	302 378	98,2	12 470	4,1	16 168	5,3	9 320	57,6	39 420	13,0	232 613	76,9	1 707	0,6	109 634
2005	310 596	305 029	98,2	12 003	3,9	15 759	5,2	8 930	56,7	38 291	12,6	237 472	77,9	1 504	0,5	110 977
2006	300 447	295 008	98,2	11 287	3,8	15 515	5,3	8 755	56,4	36 813	12,5	229 731	77,9	1 662	0,6	108 446
2007	328 909	323 751	98,4	10 711	3,3	15 960	4,9	9 353	58,6	36 696	11,3	258 890	80,0	1 494	0,5	133 833
2008	325 785	320 533	98,4	10 408	3,2	16 000	5,0	9 038	56,5	37 615	11,7	255 037	79,6	1 473	0,5	201 742
2009	278 603	273 468	98,2	9 909	3,6	15 594	5,7	7 972	51,1	37 477	13,7	208 983	76,4	1 505	0,6	274 460
2010	277 982	273 038	98,2	9 333	3,4	15 099	5,5	7 553	50,0	36 120	13,2	210 906	77,2	1 580	0,6	291 283
2011	274 970	269 867	98,1	8 929	3,3	15 076	5,6	7 509	49,8	36 645	13,6	207 679	77,0	1 538	0,6	301 191
2012	257 729	252 513	98,0	8 482	3,4	14 582	5,8	7 069	48,5	36 463	14,4	191 483	75,8	1 503	0,6	269 661
2013	240 487	235 686	98,0	7 779	3,3	13 813	5,9	6 273	45,4	33 746	14,3	179 184	76,0	1 164	0,5	254 131

1) 1950-91: tuomitut uhkasakot ei sisälly

2) 1.9.-31.12.

Liitetaulukko 2. Rikesakkoon määrätty tai tuomitut sukupuolen ja rikkomuksen laadun mukaan 2013

Rikkomuksen laatu	Rikesakkoja yhteensä								
	Molemmat sukupuolet		Ajoneuvoa pysäyttämättä (kamera)	Miehiä			Naisia		
	Yhteensä	Keski-ikä		lkm	%	keski-ikä	lkm	%	keski-ikä
Yhteensä	253 932	43	151 220	186 074	73	44	67 858	27	42
<i>Ajonopeus</i>	214 605	45	151 124	154 897	72	46	59 708	28	43
Nopeusrajoitus-liikennemerkkin noudattamatta jättäminen TLA 3 § 2	214 178	45	151 124	154 529	72	46	59 649	28	43
Ajoneuvokohtaisen nopeusrajoituksen noudattamatta jättäminen AAKT 3 § 1	98	34	-	88	90	35	10	10	30
Ajoneuvoyhdistelmä kohtaisen nopeusrajoituksen noudattamatta jättäminen AAKT 3 § 3	191	48	-	183	96	48	8	4	47
Nopeusrajoituksen noudattamatta jättäminen hinattaessa toista moottorikäyttöistä ajoneuvoa AAKT 3 § 4	7	38	-	4	57	40	3	43	36
Viranomaisen määräämän enimmäisnopeuden noudattamatta jättäminen AAKT 3 § 5	1	25	-	1	100	25	-	-	-
Liikenneministeriön päätöksellä määrätyn yleisen nopeusrajoituksen noudattamatta jättäminen, TLL 25 § 1	130	41	-	92	71	42	38	29	39
<i>Ohittaminen ja ohituskiellot</i>	28	34	-	24	86	34	4	14	33
Ohittaminen vaaraa aiheuttaen	1	22	-	1	100	22	-	-	-
Edellä kulkevan ajoneuvon ohittaminen oikealta	2	22	-	2	100	22	-	-	-
Vasemmalle kääntyvän / selvästi kääntymään valmistautuvan ajoneuvon ohittaminen vasemmalta	6	31	-	6	100	31	-	-	-

Rikkomuksen laatu	Rikesakkoja yhteensä								
	Molemmat sukupuolet		Ajoneuvoa pysäyttämättä (kamera)	Miehiä			Naisia		
	Yhteensä	Keski-ikä		lkm	%	keski-ikä	lkm	%	keski-ikä
Raitiovaunun ohittaminen vasemmalta	2	22	-	1	50	19	1	50	25
Ohittaminen vastaantulevan liikenteen puolta käyttäen	3	39	-	2	67	51	1	33	15
Ohituksen haittaaminen nopeutta lisäämällä / pysyttelemättä riittävän oikealla havaitessaan ohituksen vasemmalta	1	18	-	1	100	18	-	-	-
Korokkeettomalle pysäkillä pysähtyneen raitiovaunun / linja-auton ohittaminen oikealta pysähtymättä ja matkustajille esteetöntä kulkua antamatta	13	40	-	11	85	39	2	15	47
Kaista-ajo	954	25	1	797	84	25	157	16	26
Ajokaistan vaihtaminen ajokaistakohtaisten ryhmitysmerkkien vaikutusalueella	11	28	-	8	73	27	3	27	32
Ajoneuvon kuljettaminen kaksisuuntaisella ajoradalla tarpeettoman kaukana sen oikeasta reunasta	13	32	-	13	100	32	-	-	-
Vastaantulevan liikenteen ajokaistalla ajaminen tiellä, jossa on samaan suuntaan kaksi ajokaistaa / useampia ajokaistoja	7	42	-	7	100	42	-	-	-
Ajokaistan tarpeeton vaihtaminen	1	20	-	1	100	20	-	-	-
Kaksisuuntaisella ajoradalla olevan korokkeen sivuuttaminen vasemmalta	17	43	-	13	76	41	4	24	48

Rikkomuksen laatu	Rikesakkoja yhteensä								
	Molemmat sukupuolet		Ajoneuvoa pysäyttämättä (kamera)	Miehiä			Naisia		
	Yhteensä	Keski-ikä		lkm	%	keski-ikä	lkm	%	keski-ikä
Liikkeelle lähteminen tien reunasta / ajokaistan vaihtaminen / ajoneuvon siirtäminen sivusuunnassa vaaraa aiheuttaen ja muita tarpeettomasti estäen	88	40	-	69	78	41	19	22	38
Ajoneuvon kuljettaminen ajoradan ulkopuolella ilman pakottavaa erityistä syytä	313	26	-	273	87	25	40	13	31
Mopon kuljettaminen jalkakäytävällä ilman pakottavaa erityistä syytä	78	18	-	69	88	18	9	12	18
Mopolla ajo pyörätiellä	426	22	1	344	81	22	82	19	21
<i>Ryhmittäminen ja kääntyminen</i>	77	40	-	61	79	39	16	21	44
Virheellinen ryhmittäminen kääntyessä risteyksessä / pihaan / muualle	10	43	-	9	90	40	1	10	72
Ajokaistakohtaisen ryhmittämissmerkin noudattamatta jättäminen	39	43	-	33	85	41	6	15	55
Risteyksen virheellinen jättäminen oikealle / vasemmalle kääntyessä	28	36	-	19	68	36	9	32	34
<i>Risteysajo ja väistäminen</i>	2	47	-	2	100	47	-	-	-
Risteykseen pysäyttäminen risteävän tien liikennettä häiritsevästi	2	47	-	2	100	47	-	-	-
<i>Liikennevalo ja pysäytysmerkit</i>	84	27	-	62	74	28	22	26	24
Punaisen liikennevalon noudattamatta jättäminen moponajajana tai polkupyöräilijänä	83	27	-	61	73	28	22	27	24

Rikkomuksen laatu	Rikesakkoja yhteensä								
	Molemmat sukupuolet		Ajoneuvoa pysäyttämättä (kamera)	Miehiä			Naisia		
	Yhteensä	Keski-ikä		lkm	%	keski-ikä	lkm	%	keski-ikä
Muun liikenteen ohjaajan kuin poliisin antaman pysähtymismerkin noudattamatta jättäminen	1	19	-	1	100	19	-	-	-
<i>Moottoritieliikenne</i>	27	25	-	23	85	26	4	15	21
Moottoritien / Moottoritien liittymistien / Moottoritien erkanemistien virheellinen käyttäminen	11	17	-	9	82	17	2	18	17
Ajoneuvon hinaaminen moottoritiellä köyttä / vajeria käyttäen	2	40	-	2	100	40	-	-	-
Oikealla olevan vapaan ajokaistan käyttämättä jättäminen moottoritiellä	10	28	-	8	80	29	2	20	25
Ohittaminen oikealta moottoritiellä	4	34	-	4	100	34	-	-	-
<i>Valojen käyttö</i>	568	34	-	437	77	34	131	23	34
Ajo- tai huomiovalojen käyttämättä jättäminen ajon aikana	182	41	-	146	80	42	36	20	37
Ajovalojen käyttämättä jättäminen pimeän / hämärän aikana	196	28	-	143	73	28	53	27	30
Ajovalojen käyttämättä jättäminen näkyvyyden ollessa sään vuoksi huonontunut	24	46	-	17	71	43	7	29	54
Valojen käyttö muiden ajoneuvojen kuljettajia häikäisevästi	1	45	-	1	100	45	-	-	-
Kaukovalojen käyttäminen kohtaavan ajoneuvon / raitiovaunun kuljettajaa häikäisevästi	4	56	-	4	100	56	-	-	-

Rikkomuksen laatu	Rikesakkoja yhteensä								
	Molemmat sukupuolet		Ajoneuvoa pysäyttämättä (kamera)	Miehiä			Naisia		
	Yhteensä	Keski-ikä		lkm	%	keski-ikä	lkm	%	keski-ikä
Kaukovalojen käyttäminen tyydyttävästi valaistulla tiellä	1	18	-	1	100	18	-	-	-
Etu- / takasumuvojen virheellinen käyttäminen	156	31	-	122	78	30	34	22	35
Taaksepäin valkoista / vaaleankeltaista valoa näyttävän / heijastavan laitteen käyttäminen	2	26	-	2	100	26	-	-	-
Suuntavalojen hätävilkkukytken virheellinen käyttäminen	2	49	-	1	50	68	1	50	30
<i>Liikennemerkit</i>	<i>2 698</i>	<i>35</i>	<i>73</i>	<i>2 068</i>	<i>77</i>	<i>35</i>	<i>630</i>	<i>23</i>	<i>35</i>
Ajoneuvolla ajo kielletty - liikennemerkin noudattamatta jättäminen	190	31	-	146	77	32	44	23	29
Kielletty ajosuunta - liikennemerkin noudattamatta jättäminen	162	34	-	123	76	34	39	24	33
Moottorikäyttöisellä ajoneuvolla ajo kielletty - liikennemerkin noudattamatta jättäminen	1 843	35	-	1 408	76	34	435	24	36
Ajo kielletty muulla kuin moottoriajoneuvolla - liikennemerkin noudattamatta jättäminen	16	26	-	14	88	25	2	13	37
Vasemmalle / oikealle kääntyminen kielletty - liikennemerkin noudattamatta jättäminen	157	39	-	127	81	39	30	19	40
U-käännös kielletty - liikennemerkin noudattamatta jättäminen	6	38	-	5	83	41	1	17	18
Jalankulku kielletty - liikennemerkin noudattamatta jättäminen	1	26	-	1	100	26	-	-	-

Rikkomuksen laatu	Rikesakkoja yhteensä								
	Molemmat sukupuolet		Ajoneuvoa pysäyttämättä (kamera)	Miehiä			Naisia		
	Yhteensä	Keski-ikä		lkm	%	keski-ikä	lkm	%	keski-ikä
Pakollinen ajosuunta - liikennemerkin noudattamatta jättäminen	73	39	-	54	74	41	19	26	35
Pakollinen kiertosuunta - liikennemerkin noudattamatta jättäminen	10	24	-	10	100	24	-	-	-
Liikenteen jakaja - liikennemerkin noudattamatta jättäminen	26	33	-	25	96	33	1	4	42
Linja-autokaista - liikennemerkin noudattamatta jättäminen	213	38	73	154	72	38	59	28	39
Raitiovaunukaista - liikennemerkin noudattamatta jättäminen	1	68	-	1	100	68	-	-	-
<i>Tiimerkinnät</i>	106	33	-	80	75	33	26	25	34
Tiimerkinnän noudattamatta jättäminen	21	44	-	21	100	44	-	-	-
Jatkuva ajaminen ajokaistaviivan päällä	3	37	-	2	67	33	1	33	46
Suuntamerkin antamatta jättäminen lähdeäessä liikkeelle tien reunasta / käännyttäessä / vaihdettaessa ajokaistaa / siirrettäessä ajoneuvoa sivusuunnassa	79	30	-	55	70	28	24	30	32
Vaaran välttämiseksi tarpeellisen äänimerkin / valomerkin / muun vastaavan merkin antamatta jättäminen	1	53	-	-	-	-	1	100	53
Äänimerkin tarpeeton antaminen taajamassa / taajaman ulkopuolella	2	41	-	2	100	41	-	-	-
<i>Muu ajotapa</i>	5 548	39	22	3 697	67	40	1 851	33	39

Rikkomuksen laatu	Rikesakkoja yhteensä								
	Molemmat sukupuolet		Ajoneuvoa pysäyttämättä (kamera)	Miehiä			Naisia		
	Yhteensä	Keski-ikä		lkm	%	keski-ikä	lkm	%	keski-ikä
Vaaraa aiheuttava ajotapa moottoripyörällä / mopolla / polkupyörällä	122	17	-	120	98	17	2	2	17
Käytti ajon aikana radiota / tv-vastaanotinta / muuta äänen tai kuvantoistolaitetta / viestintälaitetta siten, että laitteen käyttö voi häiritä ajoneuvon hallintalaitteiden käyttöä / kuljettajan keskittymistä	68	37	-	46	68	39	22	32	35
Moottorikäyttöisen ajoneuvon kuljettajana käytti ajon aikana matkapuhelinta siten, että piti sitä kädessään	5 358	40	22	3 531	66	41	1 827	34	39
<i>Liikenteen häittäminen / häiritseminen</i>	302	20	-	283	94	19	19	6	22
Liikenteen tarpeeton estäminen / häiritseminen (polkupyöräilijä tai jalankulkija)	3	39	-	2	67	36	1	33	45
Tarpeeton ja häiritsevä ajo / häiritsevä ajotapa taajamassa	271	19	-	253	93	19	18	7	20
Moottorikäyttöisen ajoneuvon käsitteleminen siten, että siitä aiheutui kohtuutonta melua / ilman pilaantumista / muuta häitää	28	20	-	28	100	20	-	-	-
<i>Varusteet, kunto ja rakenne</i>	3 592	27	-	3 239	90	26	353	10	33
Varusteitaan / kunnoltaan / rakenteeltaan säännösten vastaisen ajoneuvon kuljettaminen	2 880	26	-	2 627	91	26	253	9	33

Rikkomuksen laatu	Rikesakkoja yhteensä								
	Molemmat sukupuolet		Ajoneuvoa pysäyttämättä (kamera)	Miehiä			Naisia		
	Yhteensä	Keski-ikä		lkm	%	keski-ikä	lkm	%	keski-ikä
Auton ja perävaunun kytkemisestä annettujen määräysten noudattamatta jättäminen	50	43	-	45	90	43	5	10	42
Omistajana / haltijana laiminlöi velvollisuutensa pitää ajoneuvo varusteiltaan / kunnoltaan / rakenteeltaan liikennekelpoisena	127	28	-	116	91	28	11	9	31
Liikenteeseen soveltumattoman ajoneuvon kuljettaminen	328	36	-	249	76	36	79	24	34
Mopon rakenteen muuttaminen rakenteellista nopeutta suurentamalla	206	16	-	201	98	16	5	2	15
Työnantaja laiminlöi velvollisuutensa pitää ajoneuvo rakenteeltaan / kunnoltaan / varusteiltaan liikennekelpoisena, kun se luovutettiin työntekijän kuljettavaksi	55	-	1	100	55	-	-	-	-
<i>Ajokortit ja ajoluvat</i>	187	30	-	142	76	30	45	24	30
Ajoneuvon kuljettaminen pitämättä mukana ajokorttia / opetuslupaa / harjoituslupaa / liikenneopettajalupaa	13	27	-	12	92	28	1	8	18
Ajoneuvon kuljettaminen pitämättä mukana ajokorttia / opetuslupaa / harjoittelulupaa / liikenneopettajalupaa / opetusharjoittelulupaa tai kuljettajantutkintotodistusta	174	30	-	130	75	30	44	25	30
<i>Rekisteriote ja muut asiakirjat</i>	85	27	-	76	89	26	9	11	30

Rikkomuksen laatu	Rikesakkoja yhteensä								
	Molemmat sukupuolet		Ajoneuvoa pysäyttämättä (kamera)	Miehiä			Naisia		
	Yhteensä	Keski-ikä		lkm	%	keski-ikä	lkm	%	keski-ikä
Ajoneuvon kuljettaminen pitämättä mukana rekisteriotteen teknistä osaa	85	27	-	76	89	26	9	11	30
<i>Rekisteröinti, katsastus, ajokielto ja ajoneuvovero</i>	2 109	38	-	1 531	73	38	578	27	38
Käyttökiellossa olevan ensi- / muutos-rekisteröimättömän / liikennekäytöstä poistetun ajoneuvon käyttäminen liikenteessä	121	37	-	105	87	35	16	13	44
Katsastamattoman ajoneuvon käyttäminen liikenteessä	1 985	38	-	1 424	72	38	561	28	38
Valvonta-katsastamattoman ajoneuvon käyttäminen liikenteessä	3	29	-	2	67	18	1	33	51
<i>Henkilökuormaus</i>	489	25	-	376	77	25	113	23	25
Ylimääräisten henkilöiden sijoittaminen kuljettajan viereiselle istuimelle	35	33	-	27	77	33	8	23	34
Ylimääräisten matkustajien kuljettaminen	283	26	-	217	77	26	66	23	25
Ylimääräisten henkilöiden kuljettaminen moottoripyörällä	13	17	-	10	77	18	3	23	15
Sallittua useamman henkilön kuljettaminen moottorikelkassa tiellä / moottorikelkkailureitillä	4	28	-	4	100	28	-	-	-
Luvaton henkilökuljetus ajoneuvon / hinattavan ajoneuvon tavaratilassa	49	21	-	34	69	21	15	31	22

Rikkomuksen laatu	Rikesakkoja yhteensä								
	Molemmat sukupuolet		Ajoneuvoa pysäyttämättä (kamera)	Miehiä			Naisia		
	Yhteensä	Keski-ikä		lkm	%	keski-ikä	lkm	%	keski-ikä
Henkilökuljetus traktorilla / moottori-työkoneella ilman kiinteää turvallista istuinta	15	16	-	14	93	16	1	7	16
Kahta useamman henkilön kuljettaminen traktorilla / moottori-työkoneella	7	16	-	7	100	16	-	-	-
Yli 10-vuotiaan matkustajan kuljettaminen mopolla, jota ei rekisteröinti-todistuksen mukaan ole tarkoitettu matkustajan kuljettamiseen	26	16	-	25	96	16	1	4	16
Useiden henkilöiden kuljettaminen mopolla	28	16	-	16	57	16	12	43	16
Koulu- ja päivähoito-kuljetusten turvallisuus-määräysten* noudattamatta jättäminen	13	48	-	8	62	51	5	38	42
Vaaraa aiheuttava henkilökuljetus siten, että matkustaja oli kokonaan / osittain ajoneuvon ulkopuolella	16	20	-	14	88	19	2	13	28
<i>Polkupyöräliikenne</i>	509	27	-	311	61	27	198	39	26
Luvaton henkilökuljetus polkupyörällä	9	19	-	6	67	21	3	33	16
Valoitta ajaminen polkupyörällä	402	26	-	249	62	26	153	38	24
Polkupyörällä ajaminen jalkakäytävällä ilman pakottavaa erityistä syytä	95	33	-	54	57	30	41	43	36

Rikkomuksen laatu	Rikesakkoja yhteensä								
	Molemmat sukupuolet		Ajoneuvoa pysäyttämättä (kamera)	Miehiä			Naisia		
	Yhteensä	Keski-ikä		lkm	%	keski-ikä	lkm	%	keski-ikä
Polkupyörällä ajaminen moottoritiellä / moottoritien liittymistiellä / moottoritien erkanemistiellä	2	50	-	1	50	57	1	50	42
Väistämisvelvollisuuden noudattamatta jättäminen tultaessa pyörätieltä ajoradalle	1	48	-	1	100	48	-	-	-
<i>Jalankulkuliikenne</i>	104	30	-	82	79	30	22	21	29
Punaisen liikennevalon noudattamatta jättäminen jalankulkijana	86	31	-	70	81	31	16	19	32
Suojatien käyttämättä jättäminen jalankulkijana	5	19	-	2	40	22	3	60	17
Jalankulku moottoritiellä / moottoritien liittymistiellä / moottoritien erkanemistiellä	11	27	-	8	73	26	3	27	30
Jalkakäytävän / kulkukelpoisen pientareen käyttämättä jättäminen jalankulkijana	2	32	-	2	100	32	-	-	-
<i>Muita tapauksia</i>	16 076	38	-	13 137	82	39	2 939	18	36
Turvavyön käyttämättä jättäminen	15 130	39	-	12 379	82	40	2 751	18	36
Kuljettajana / holhoojana / huoltajana sallinut lapsen matkustaa käyttämättä turvavyötä / turvaistuinta / muuta lapsen turvalaitetta	200	38	-	118	59	40	82	41	35
Suojakypärän käyttämättä jättäminen	725	28	-	622	86	28	103	14	24
Kuljettajana sallinut alle 15 v. lapsen matkustaa ilman suojakypärää	21	25	-	18	86	27	3	14	15
<i>Maastoliikenne</i>	3	31	-	3	100	31	-	-	-

Rikkomuksen laatu	Rikesakkoja yhteensä								
	Molemmat sukupuolet		Ajoneuvoa pysäyttämättä (kamera)	Miehiä			Naisia		
	Yhteensä	Keski-ikä		lkm	%	keski-ikä	lkm	%	keski-ikä
Olosuhteiden edellyttämän varovaisuuden noudattamatta jättäminen kuljettaessa moottorikäyttöistä ajoneuvoa tien ulkopuolella	3	31	-	3	100	31	-	-	-
<i>Alkoholilaki</i>	2 018	17	-	1 219	60	17	799	40	16
Tahallaan nautti alkoholijuomaa vastoin säädettyä nauttimiskieltoa alkoholijuomien vähittäis- myyntipaikassa / muussa avoimessa kauppaliikkeessä / ravitsemisliikkeessä / muussa paikassa, jossa yleisölle	4	23	-	2	50	25	2	50	22
Tahallaan jätti noudattamatta poliisin yleisen järjestyksen ylläpitämiseksi antaman kiellon alkoholijuoman nauttimisesta julkisella paikalla	36	29	-	25	69	29	11	31	31
Tahallaan alle 18-vuotiaana piti hallussaan laillisesti valmistettua / maahantuotua alkoholijuomaa	1 832	16	-	1 083	59	16	749	41	16
Tahallaan 18 mutta ei 20 vuotta täyttäneenä piti hallussaan laillisesti valmistettua / maahantuotua väkevää alkoholijuomaa	146	18	-	109	75	18	37	25	18
<i>Kalastuslaki</i>	353	36	-	336	95	36	17	5	36
Harjoitti viehekalastusta eikä ollut suorittanut viehekalastusmaksua, KL 88 §	178	35	-	170	96	35	8	4	34

Rikkomuksen laatu	Rikesakkoja yhteensä								
	Molemmat sukupuolet		Ajoneuvoa pysäyttämättä (kamera)	Miehiä			Naisia		
	Yhteensä	Keski-ikä		lkm	%	keski-ikä	lkm	%	keski-ikä
Harjoitti kalan/ravun pyytämistä, vaikka ei ollut suorittanut kalastuksenhoitomaksua, KL 88 §	167	37	-	158	95	37	9	5	37
Ei pitänyt mukanaan tositetta kalastuksenhoito-/viehekalastusmaksusta eikä esittänyt sitä 7 vrk:n määräajassa, KL 88 §	8	38	-	8	100	38	-	-	-
<i>Vesiliikennelaki, vesiliikenneasetus, veneliikenneasetus, vesikulkuneuvorekisterilaki ja rikoslaki</i>	999	42	-	965	97	42	34	3	39
Vesiliikennemerkillä tai valo-opasteella ilmaistun määräyksen, kiellon tai rajoituksen rikkominen, VLL 5 § 2	218	42	-	208	95	42	10	5	32
Vesikulkuneuvon käyttäminen pitämättä mukana vaadittavia asiakirjoja	24	39	-	23	96	38	1	4	44
Vesikulkuneuvon kuljettaminen alueellisten kieltojen tai rajoitusten vastaisesti, VLL 15 §	6	32	-	6	100	32	-	-	-
Rekisteröitävän veneen rekisteri-ilmoituksen tekemättä jättäminen ennen veneen käyttöönottoa, Vesikrekl 7 § 1, 26 §	30	43	-	29	97	42	1	3	58
Rekisteritietojen muutosilmoituksen tekemättä jättäminen vesikulkuneuvorekisteriin, Vesikrekl 7 § 2, 26 §	28	47	-	27	96	47	1	4	49

Rikkomuksen laatu	Rikesakkoja yhteensä								
	Molemmat sukupuolet		Ajoneuvoa pysäyttämättä (kamera)	Miehiä			Naisia		
	Yhteensä	Keski-ikä		lkm	%	keski-ikä	lkm	%	keski-ikä
Rekisteröidyn moottoriveneen jättäminen tunnuksilla varustamatta, VeneA 11 §, VLL 24 §	62	35	-	60	97	35	2	3	23
Rekisteröitävän vesikulkuneuvon käyttäminen vesiliikenteessä ennen kuin se oli merkitty rekisteriin	10	38	-	10	100	38	-	-	-
Säädetyt varusteita vailla olevan vesikulkuneuvon kuljettaminen, VLA 2 §	621	43	-	602	97	43	19	3	42
<i>Jätelaki</i>	33	25	-	29	88	26	4	12	21
Roskaamiskiellon vähäinen rikkominen, jätelaki 19 §, 62 §	33	25	-	29	88	26	4	12	21
<i>Järjestyslaki</i>	2 349	30	-	2 176	93	30	173	7	31
Yleisen järjestyksen häiritseminen / turvallisuuden vaarantaminen yleisellä paikalla, JL 3 §	110	28	-	100	91	27	10	9	35
Päihdyttävän aineen nauttiminen yleisellä paikalla taajamassa / julkisessa liikenteessä olevassa kulkuneuvossa, JL 4 §	649	33	-	539	83	33	110	17	31
Yleistä järjestystä ja turvallisuutta vaarantavan häikäisevän / harhauttavan valon / liikenteen-ohjauslaitetta muistuttavan / muuten turvallisuutta vaarantavan mainoksen käyttäminen, JL 6 § 1	1	21	-	1	100	21	-	-	-

Rikkomuksen laatu	Rikesakkoja yhteensä								
	Molemmat sukupuolet		Ajoneuvoa pysäyttämättä (kamera)	Miehiä			Naisia		
	Yhteensä	Keski-ikä		lkm	%	keski-ikä	lkm	%	keski-ikä
Seksuaalipalvelujen ostaminen / maksullinen tarjoaminen yleisellä paikalla, JL 7 § 1	3	38	-	-	-	-	3	100	38
Ulostaminen / virtsaaminen yleisellä paikalla, JL 7 § 2	1 506	29	-	1 472	98	29	34	2	28
Töhrimiseen soveltuvien aineiden hallussa pitäminen yleisellä paikalla ilman hyväksyttävää syytä, JL 13 §	10	18	-	8	80	18	2	20	19
Koiran / muun eläimen omistajana tai haltijana ei pitänyt eläintä kytkettynä taajamassa, JL 14 § 1	28	46	-	20	71	47	8	29	45
Koiran / muun eläimen omistajana tai haltijana ei pitänyt huolta, ettei eläin pääse laissa kielletyille alueelle, JL 14 § 1	1	47	-	-	-	-	1	100	47
Koiran omistajana / haltijana ei pitänyt huolta siitä, ettei koiran uloste jää ympäristöön hoidetulla alueella taajamassa, JL 14 § 1	1	40	-	1	100	40	-	-	-
Vähäinen toisen vahingoittamiseen soveltuvia esineitä tai aineita koskevien säännösten rikkominen, JL 10 §, 11 §	40	33	-	35	88	33	5	13	27
<i>Tuntematon</i>	27	31	-	21	78	29	6	22	36

Laatuseloste: Syytetyt, tuomitut ja rangaistukset

1. Tilastotietojen relevanssi

Syytetyt, tuomitut ja rangaistukset -tilasto sisältää tietoja ensimmäisessä oikeusasteessa tuomituista rangaistuksista, rangaistukseen tuomitsematta jätetyistä sekä hylätyistä ja rauenneista syytteistä. Käräjäoikeuksissa ja hovioikeus ensimmäisenä oikeusasteena syytettyjen lisäksi tilastossa ovat mukana syyttäjän antamat rangaistusmääräyssakot ja lähinnä poliisin määräämät rikesakot.

Tilastossa ovat eri rangaistuksiin tuomitut rangaistuksen määrän mukaan sekä keskirangaistukset rikoksittain. Yleisiä rangaistuslajeja ovat rikesakko, sakko, ehdollinen vankeus, valvontarangaistus, yhdyskuntapalvelu ja ehdoton vankeus. Muita rangaistuksia ovat nuorisorangaistus, virkamiehille tarkoitetut rangaistukset (varoitus ja viraltapano) ja sotilaiden kurinpitovirangaistukset (varoitus, poistumisrangaistus, kurinpitosakko ja aresti). Oikeushenkilö voidaan tuomita yhteisösakkoon. Muista rikosoikeudellisista seuraamuksista tilasto kattaa tuomioistuimen määräämän ajokiellon, liiketoimintakiellon, metsästyskiellon, eläintenpitokiellon ja sotilasarvon menettämisen. Syytettyä tai tuomittua kuvaavina tietoina ovat ikä, sukupuoli ja kansalaisuus. Usein kysytyjä tietoja, joita tästä tilastosta ei saa, ovat rikoksen uhreja ja heille tuomittuja yksityisoikeudellisia korvauksia koskevat tiedot.

Syytetyt, tuomitut ja rangaistukset -tilastoon sisältyvät seuraavat henkilöt:

- käräjäoikeuksissa varsinaisessa oikeudenkäynnissä syytetyt
- hovioikeudessa ensimmäisenä oikeusasteena syytetyt
- henkilöt, joille on annettu rangaistusmääräys
- henkilöt, joille on annettu rikesakko
- sekä henkilöt, jotka asianomistajana, todistajana tai asiantuntijana on tuomittu rikosasiassa rangaistukseen

Yleissääntönä on, että henkilö esitetään tilastossa yhtä monta kertaa kuin hänellä on edellä mainittuja ratkaisuja vuoden aikana (henkilöiden bruttomäärä). Toinen keskeinen tilastossa sovellettava esitystapa on niin sanottu tuomion päärikossääntö. Päärikos on tilastoinnissa käytettävä käsite.

Tuomion päärikos määritetään silloin, kun vastaajan ratkaisussa on useampi kuin yksi rikos tai hylätty syyte. Jos vastaajalla on ratkaisussa vain yksi rikos tai hylätty syyte, se on tuomion päärikos. Päärikos määritetään seuraavien kriteereiden mukaisessa järjestyksessä. Päärikos on rikos, joka on johtanut ankarimpaan seuraamukseen.

1. Käytetty ankaruusjärjestys on seuraava:

- elinkautinen vankeus
- määräaikainen ehdoton vankeus
- aikaisempi ehdoton vankeus koskee tätäkin rikosta
- valvontarangaistus
- yhdyskuntapalvelu
- aikaisempi yhdyskuntapalvelu koskee tätäkin rikosta
- nuorisorangaistus
- ehdollinen vankeus
- aresti
- poistumisrangaistus
- sakko
- kurinpitosakko
- rikesakko
- varoitus
- rangaistukseen tuomitsematta jättäminen
- syyte hylätty
- syyte rauennut
- tuomittu euromääräinen uhkasakko

2. Jos päärikos on vielä löytymättä, siksi valitaan rikos, jolla on ankarin laissa säädetty rangaistusasteikko.

3. Eri rikoksista, joilla on laissa sama rangaistusasteikko, päärikos valitaan rikosnimikkeiden ensisijaisuussääntöjen avulla.
4. Kriteerien 1-3 suhteen samanlaisista rikoksista valitaan tekoajaltaan viimeisin, tai jos niitä on useita jokin niistä

Rangaistusmääräykset: Jos sakko on yhteinen kahdesta tai useammasta eri rikkomuksesta, rangaistusmääräyksen päärikos määritellään edellä mainituilla kriteereillä 2 ja 3.

Rikesakot: Tilaston perusaineistosta saadaan aina vain yksi rikkomuksen laatu ja määräyksen perusteena oleva lainkohta, joten päärikosta ei määritellä.

Vaikka tuomion päärikos onkin yleisimmin käytetty tilastoyksikkö, tilastosta on saatavissa myös kaikkien syyksi luettujen rikosten ja hylättyjen syytteiden määrät rikoksittain.

Tilastokeskuksen tehtävänä on laatia yhteiskuntaoloja koskevia tilastoja (Laki tilastokeskuksesta 24.1.1992/48). Näihin kuuluvat myös oikeustilastot. Tilastokeskuksen työjärjestys määrittää Väestö- ja elinolotilastot oikeudellisia oloja kuvaavien tilastojen tekijäksi (Tilastokeskuksen työjärjestys, TK-00-1497-12).

2. Tilastotutkimuksen menetelmäkuvaus

Syytetyt, tuomitut ja rangaistukset -tilasto perustuu kokonaisaineistoon. Tiedot saadaan kolmesta eri rekisteristä: rikosasiainrekisteri, rangaistusmääräysrekisteri ja rikesakkorekisteri. Rekisterinpitäjänä näissä kaikissa on oikeusrekisterikeskus.

Rikostuomiosovellus (Ritu) on korvannut käräjäoikeuden ja hovioikeuden tuomiolauselmajärjestelmän (TL) 20.5.2013 alkaen. Rikostuomiosovellus on osa oikeushallinnon valtakunnallisen tietojärjestelmän ratkaisu- ja päätösilmoitusjärjestelmää ja sitä käytetään yleisten tuomioistuinten tuomion tuottamisessa ja ratkaisutilojen jakelussa täytäntöönpano- ja rekisteriviranomaisille. Vuoden 2013 tiedot käräjä- ja hovioikeuksien antamista tuomioista on tullut tilastokeskukseen sekä vanhasta tuomiolausejärjestelmästä (TL) että uudesta rikostuomiosovelluksesta (Ritu).

Rikostuomiosovellukseen (RITU) talletetaan kaikki rikosasioissa annetut ratkaisut. Lisäksi sovellukseen talletetaan ratkaisut, joissa on määrätty maksettavaksi korvauksia valtion varoista tai tuomittu valtiolle tuleva korvaus, joka perustuu sen varoista suoritettujen oikeudenkäyntiin liittyvien kustannusten korvaamiseen. Uhkasakon ja järjestyssakon tuomitsemisesta on lisäksi talletettava ratkaisutiedot rikostuomiosovellukseen myös muissa kuin rikosasioissa.

Tilastokeskuksella on edelleen käytössä myös sovellus Tuomiolausejärjestelmä Tilastokeskukselle (TUTI). TUTI-sovellusta käytetään käräjä- ja hovioikeuksien ratkaisujen ja rangaistusmääräysten käsittelyyn. Käräjäoikeuksien ja hovioikeuksien ilmoitukset ratkaisusta on siirretty TUTI-sovellukseen viikoittain tuomiolauselmajärjestelmän rikosasiainrekisteristä.

Myös rangaistusmääräysasiat poimitaan rangaistusmääräysrekisteristä ratkaisuvuosittain TUTI-sovellukseen seuraavan vuoden keväällä.

Rikesakot käsitellään TUTI-sovelluksen ulkopuolella. Ne poimitaan rikesakkorekisteristä ratkaisuvuosittain seuraavan vuoden keväällä. Alioikeudessa määrättyt rikesakot perustuvat tuomiolauselmajärjestelmän tietoihin vuodesta 2005 lähtien.

TUTI-sovelluksessa tuomiolauselmajärjestelmän rikosasiainrekisteriin ja rangaistusmääräysrekisteriin tallennetut tapaukset kooditetaan, tarkistetaan sekä tarvittaessa muokataan vuosittaisten tilastoaineistojen valmistamista varten. Sovellus on luotu oikeushallinnon tuomiolauselmajärjestelmän kylkeen käyttäen identtisiä välineitä ja käytäntöjä TL-järjestelmän kanssa. Sovellus on otettu tuotantokäyttöön huhtikuussa 1990. Rangaistusmääräysten käsittely lisättiin TUTI:in vuonna 1992.

Kooditus, tarkistus ja muokkaus TUTI-sovelluksessa

Rekisteriaineistoa täytyy muokata, jotta siitä saadaan muodostettua tilastoaineisto. TUTI-sovelluksessa esimerkiksi kooditetaan rikosnimikkeet, jotka ovat lähdeaineistossa tekstinä ja sovellettuna lainkohtana. Kaikki hylätyt syytteet ja silleensä jätetyt asiat käsitellään manuaalisesta tekstin perusteella. Rekisteriaineistolle tehdään myös paljon ristiin tarkistuksia.

Uuden rikostuomiosovelluksen myötä TUTI- sovellus jää pois käytöstä vaiheittain. Vuonna 2014 kaikki käräjäoikeuksien ja hovioikeuksien ratkaisut tulevat uudesta rikostuomiosovelluksesta (Ritu). Rangaistusmääräysasiat tulevat vielä toistaiseksi vanhasta tuomiolauselmajärjestelmästä (TL).

Rikostuomiosovelluksen myötä aineiston manuaalinen käsittely vähenee huomattavasti ja koodituksia ei enää tarvita. Tämän myötä myös tehtävien tarkistusten tarve myös vähenee. Kokonaan tarkistuksista ei tietenkään luovuta vaan uuden sovelluksen kautta tulevalle aineistolle tehdään esimerkiksi ristiin tarkastuksia.

3. Tietojen oikeellisuus ja tarkkuus

Tilaston peittävyys on kattava, koska täytäntöönpano- ja rekisteriviranomaiset käyttävät samoja lähderekistereitä. Tilaston laatu on sidoksissa lähderekistereiden laatuun. Tilastotietoja voidaan pitää luotettavina, sillä rekistereiden puutteita ja virheitä korjataan tarkistamalla tilastoaineistoa. Esimerkiksi rikokset ja rangaistukset tarkistetaan aina keskenään. Joissakin tiedoissa puuttuvan tiedon osuus on korkea; esimerkiksi rangaistuksen tuomitsematta jättämisissä lainkohta puuttuu noin joka seitsemännessä tapauksessa. Lisäksi syytetyn useampi sama rikossyyte saatetaan kirjata lähdeaineistossa yhdeksi syytekohtakoodiksi. Mahdollinen tilastovaikutus syntyy vain, jos syytteitä tarkastellaan niiden kokonaislukumäärän, eikä ns. päärikossäännön mukaan.

Uuden rikostuomiosovelluksen (RITU) käyttöönotto voi aiheuttaa osaltaan muutoksia aineistoon. Vuonna 2013 aineistoa on tullut kahden eri järjestelmän kautta ja nämä aineistot on yhdistetty Tilastokeskuksessa. Koska aineistot ovat rakenteeltaan hyvin erilaisia, niiden yhdistämisessä on ollut haasteita, jotka ovat voineet vaikuttaa myös aineiston laatuun. Aineistoon tehtyjen tarkasteluiden ja vertailuiden perusteella vaikutukset näyttäisivät olevan vähäisiä.

Rikoksia luokiteltaessa jokaisella lainsäädännössä esiintyvällä erillisellä rangaistussäännöksellä on oma rikoskoodinsa ja -nimikkeensä. Nimikkeistö koostuu toisaalta rikoslain rikoksista ja toisaalta sen ulkopuolisista rikoksista. Rikoksen yritys esitetään lähes aina omalla nimikkeellään. Sen sijaan avunantoa ja yllytystä rikokseen ei esitetä omalla nimikkeellään, vaan sen rikoksen nimikkeellä, johon osallisuudesta on kysymys. Jokaisesta syyksi luetusta rikoksesta on kuitenkin saatavissa erillisinä tietoina, onko siihen sovellettu lainkohtaa RL 5:6§ tai 6:8§1/3 (avunanto) tai RL 5:5§ (yllytys).

Luokitus on ollut rakenteeltaan samanmuotoinen vuodesta 1977 lähtien. Sitä päivitetään vuosittain lainsäädännössä tapahtuvilla muutoksilla. Yksityiskohtaisen rikosnimikkeistön lisäksi tilastossa käytetään myös karkeampaa luokitusta.

Rikoslakiin (39/1889) ja sen ulkopuoliseen lainsäädäntöön tuli vuoden 2013 aikana voimaan uusia rangaistussäännöksiä sekä muita rikosnimikemuutoksia.

Rikoslakiin lisättiin vuonna 2013 viisi uutta rikosnimikettä:

- Toisen sukuoikeuden loukkaamisen yritys (18:2§3)
- Sukuoikeuden vilpillinen hankkimisen yritys (18:3§2)
- Törkeään henkeen tai terveyteen kohdistuvan rikoksen valmistelu (21:6a§1/1-3)
- Panttivangin ottamisen valmistelu (25:4a§1/1-4)
- Törkeän ryöstön valmistelu (31:2a§1/1-3)

Muuhun lainsäädäntöön tuli 10 uutta nimikettä:

- Ajokorttirikkomus (9:93§)
- Kuljetuksen tilausrikkomus (8:32§3)
- Merioikeudellisia vaateita koskevan vakuuttamisvelvollisuuden laiminlyönti (20:9c§)
- Vakuutuksen- tai vakuudenantajan todistuksen mukana pitovelvollisuuden laiminlyönti (20:9d§)
- Luvaton kaupankäynnin järjestäminen rahoitusvälineillä (11:31§1)
- Selvitysyhteisön toiminnan luvaton harjoittaminen (8:12§1)
- Arvopaperikeskuksen toiminnan luvaton harjoittaminen (8:13§1)
- Keskusvastapuolen toiminnan luvaton harjoittaminen (8:13a§1)
- Maksupalvelurikkomus (9:85a§1/1-5)
- Maataloustuotteiden markkinajärjestelysäännösten rikkominen (12:87§1/1-3)

Vuoden 2013 lakimuutoksilla päivitetty rikosnimikkeistö on kokonaisuudessaan saatavissa Tilastokeskuksesta.

4. Julkaistujen tietojen ajantasaisuus ja oikea-aikaisuus

Syytetyt, tuomitut ja rangaistukset -tilasto tuotetaan vuosittain ja se valmistuu seuraavan vuoden loppuun mennessä. Tiedot ovat lopullisia ja kuvaavat edellisen kalenterivuoden aikana tuomittuja tai määrättyjä rangaistuksia ja muita rikosseuraamuksia.

5. Tietojen saatavuus ja läpinäkyvyys/selkeys

Tietoja syytetyistä, tuomituista ja rangaistuksista on saatavissa veloituksetta Tilastokeskuksen verkkopalvelusta aihealueelta Oikeus, Syytetyt, tuomitut ja rangaistukset -tilaston taulukot-osion StatFin-tietokantapalvelusta (<http://pxweb2.stat.fi>). Oikeustilastollista vuosikirjaa ei ole julkaistu painettuna versiona vuoden 2010 jälkeen.

6. Tilastojen vertailukelpoisuus

Lainmuutokset vaikeuttavat rikoskohtaista vertailua eri vuosina. Rikoslain rikossäännökset on uudistettu monessa osassa alkaen vuonna 1991. Vankeus- ja sakkorangaistuksen tuomitseminen usean rikoksen tapauksessa muuttui 1.4.1992. Nykyisen lainsäädännön mukaan tuomitaan pääsääntöisesti vain yksi yhteinen vankeus- tai sakkorangaistus. Aiemmin, jos rikolliset teot eivät olleet tehty yhdellä teolla eivätkä ne olleet saman rikoksen jatkamista, kustakin rikoksesta tuomittiin eri rangaistus, niin sanottu yksikkörangaistus. Jos eri rikoksista oli tuomittu kaksi tai useampia määräaikaista vankeusrangaistuksia, ne yhdistettiin lisäämällä ankarimpaan yksikkörangaistukseen tai, jos kahdesta tai useammasta rikoksesta oli tuomittu yhtäläinen ankarin rangaistus, johonkin niistä enintään puolet muista rangaistuksista. Jos joku tuomittiin samalla kertaa kahteen tai useampaan sakkoon, laskettiin sakot täysin määrin yhteen.

Yhteisen vankeusrangaistuksen määräämisestä jälkikäteen luovuttiin 1.10.1997. Vanhan lain mukaan, jos ehdottomaan vankeusrangaistukseen tuomittua syytettiin hänen ennen tämän rangaistuksen tuomitsemista tekemästään muusta rikoksesta, rangaistus oli määrättävä niin kuin kaikki nämä rikokset olisi saatettu samalla kertaa tuomioistuimen käsiteltäväksi. Uusien säännösten mukaan kyseessä olevassa tapauksessa aikaisempaa päätöstä ei enää pureta rangaistuksen osalta. Sen sijaan määrätessään uudesta rikoksesta uutta rangaistusta tuomioistuin voi ottaa aikaisemman ehdottoman vankeusrangaistuksen kohtuuden mukaan huomioon rangaistusta alentavana tai lieventävänä seikkana. Vastaavasti aikaisempi yhdyskuntapalvelurangaistus voidaan ottaa huomioon uutta rangaistusta tuomittaessa. Uusiin säännöksiin sisältyy myös mahdollisuus alittaa vankeudelle laissa jostakin rikoksesta säädetty erityinen vähimmäisaika. Lisäksi kuten ennenkin aikaisempi rangaistus voidaan katsoa sellaisenaan riittäväksi seuraamukseksi myös myöhemmin käsiteltäväksi tulleesta rikoksesta.

Vuoden 2004 alusta tulivat voimaan rikoslain uudistetut 3–6 luvut. Uudistus koski kaikkien rikosten yhteisiä säännöksiä eli niin sanottuja rikosoikeuden yleisiä oppeja rangaistuksen määrään ja laatuun vaikuttavista periaatteista ja perusteista. Uudet säännökset perustuvat varsin pitkälle aikaisempaan oikeuskäytäntöön.

Uusi rangaistuslaji valvontarangaistus tuli voimaan 1. marraskuuta 2011. Enintään kuuden kuukauden pituiseen ehdottomaan vankeusrangaistukseen tuomittu voidaan tietyin edellytyksin vankeuden sijasta tuomita samanpituiseen valvontarangaistukseen. Valvontarangaistus sijoittuu siis ankaruudeltaan yhdyskuntapalvelun ja ehdottoman vankeuden väliin. Tarkemmin valvontarangaistuksesta säädetään valvontarangaistuksesta annetussa laissa (330/2011). Valvontarangaistuksen ehtojen toistuva tai vakava rikkominen johtaa rangaistuksen muuntamiseen ehdottomaksi vankeudeksi.

Keskeisin tilastoyksikkö on ollut vuodesta 1971 lähtien tuomitsemiskerran päärikos (henkilöiden bruttomäärä).

Tilasto on julkaistu vuodesta 1891 lähtien Suomen virallisen tilaston sarjoissa SVT XXIII ja Oikeus seuraavilla nimillä:

- 1891-1916 Oikeustoimi
- 1917-1924 Oikeustilasto
- 1925-1926 Rikollisuus
- 1927-1937 Rikollisuus II. Syytetyt
- 1938-1950 Rikollisuus II.
- 1951-1954 Oikeustilasto B. Tuomioistuinten rikollisuustilasto
- -1990 Tuomioistuinten tutkimat rikokset (SVT XXIIIB tai Oikeus)
- 1991-2009 Oikeustilastollinen vuosikirja (luku 6) (Oikeus)

Aikaisemmin, vuosilta 1839–1879 tuotettiin prokuraattorin toimituskunnassa käsinkirjoitettu tilasto. Ensimmäinen painettu ja julkaistu oikeus- ja rikostilasto on Keisarillisen Senaatin Prokuraattorin alamaisessa kertomuksessa rikos- ja siviilijutuista vuodelta 1880. Kertomus julkaistiin Helsingissä 1882.

Vuodesta 1891 alkaen liitettiin prokuraattorin kertomus Suomen viralliseen tilastoon. Vuonna 1892 oikeus- ja rikostilasto siirrettiin prokuraattorin toimituskunnasta vastaperustettuun oikeustoimituskuntaan; myöhemmin tilastoista huolehti oikeusministeriö. Vuodesta 1940 lähtien tilasto on laadittu tilastollisessa päätoimistossa ja Tilastokeskuksessa.

7. Yhtenäisyys

Syytetyt, tuomitut ja rangaistukset - tilasto on Suomessa ainoa kattava ja säännöllisesti tehtävä tilasto eri rikoksista tuomituista rangaistuksista ja muista seuraamuksista sekä niiden määristä.

Käräjäoikeuksien toimialueet muuttuivat 1.1.2010. Tuolloin aloitti toimintansa 27 käräjäoikeutta aiemman 51 sijaan. Osa vanhoista käräjäoikeuksista säilyi ennallaan, mutta suurimmassa osassa sekä nimi että toimialue muuttuivat. Uudet käräjäoikeuksien toimialueet noudattavat pääasiassa maakuntarajoja. Uudet käräjäoikeudet on lueteltu laissa käräjäoikeuslain muuttamisesta (1751/2009). Tilastokeskuksen Syytetyt, tuomitut ja rangaistukset -tilaston kotisivun tietokantataulukossa on saatavilla tilastotietoja uudella käräjäoikeusluokituksella vuodesta 2009 alkaen. Vanhalla käräjäoikeusluokituksella tietoja on mahdollista saada vuosilta 2002-2009.

Lisätietoja

Salla Tuominiemi 029 551 3242
Vastaava tilastojohtaja:
Riitta Harala

rikos@tilastokeskus.fi
http://tilastokeskus.fi/syytetyt_tuomitut_ja_rangaistukset
Lähde: Syytetyt, tuomitut ja rangaistukset 2013, Tilastokeskus

Asiakaspalaute: www.tilastokeskus.fi/palaute

Tietopalvelu ja viestintä, Tilastokeskus
puh. 029 551 2220
www.tilastokeskus.fi

Julkaisutilaukset, Edita Publishing Oy
puh. 020 450 05
asiakaspalvelu.publishing@edita.fi
www.editapublishing.fi

ISSN 1796-0479
= Suomen virallinen tilasto
ISSN 1798-6680 (pdf)