

Volymindex för industriproduktionen

2021, april

Industriproduktionen ökade i april både från föregående månad och från året innan

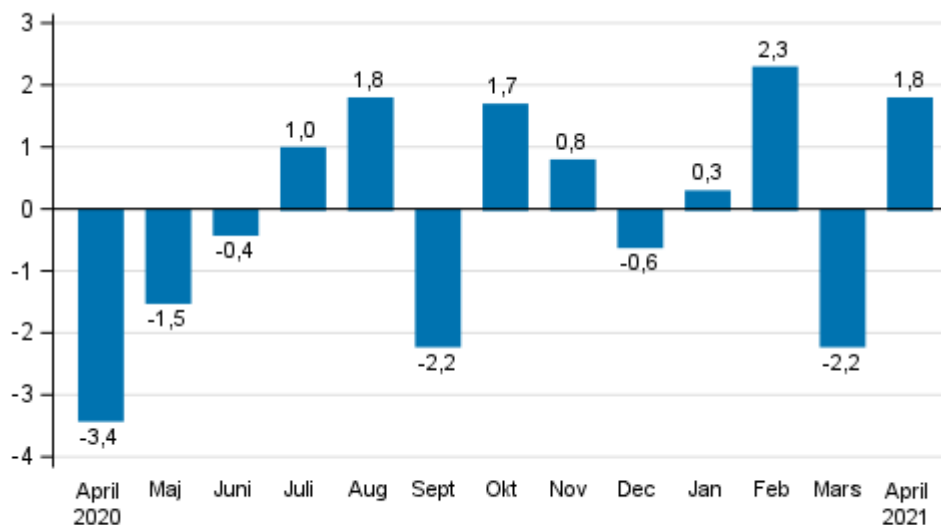
Den säsongsrensade industriproduktionen (TOL BCD) ökade i april med 1,8 procent från föregående månad. Enligt Statistikcentralen ökade den arbetsdagskorrigerade produktionen för industrin med 3,1 procent i april 2021 jämfört med april 2020.

Industriproduktionens (BCD) trend och säsongsrensad serie, 2007/01–2021/04



Källa: Statistikcentralen

Den säsongrensade förändringen av industriproduktionen (BCD) från föregående månad, %, TOL 2008

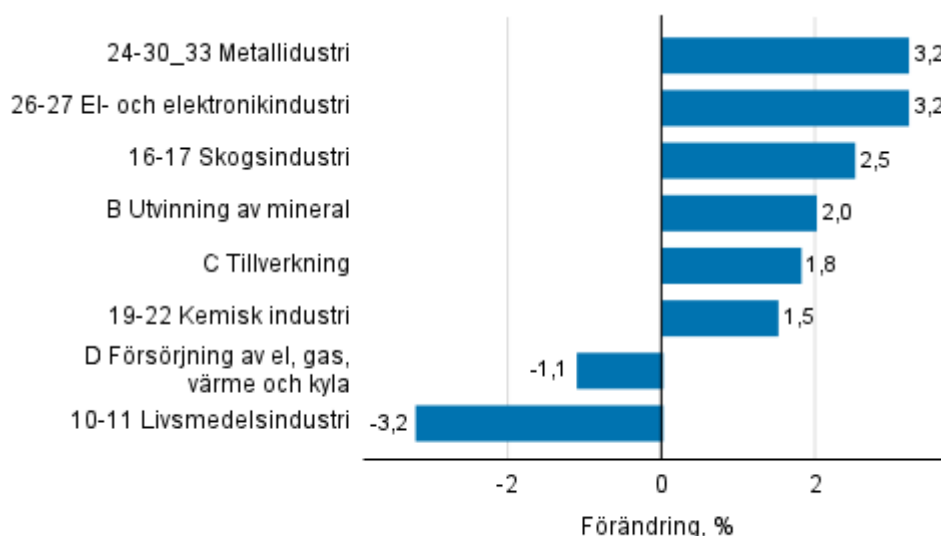


Källa: Statistikcentralen

Sett till huvudnäringsgren ökade den säsongrensade industriproduktionen i april inom metallindustrin, 3,2 procent, el- och elektronikindustrin, 3,2 procent, och skogsindustrin, 2,5 procent, från föregående månad. Jämfört med föregående månad minskade produktionen i april inom livsmedelsindustrin, med 3,2 procent, och inom försörjning av el, gas, värme och kyla, med 1,1 procent.

Jämfört med året innan ökade produktionen däremot mest inom el- och elektronikindustrin, med 13,7 procent, inom metallindustrin, med 10,2 procent, och inom skogsindustrin, med 3,0 procent. Produktionen minskade mest inom den kemiska industrin, med 6,0 procent, jämfört med april 2020.

Den säsongrensade förändringen av industriproduktionen efter näringsgren, 03/2021–04/2021, %, TOL 2008



Källa: Statistikcentralen

De reviderade uppgifterna för april 2021 publiceras 9.7.2021 kl. 8.00 tillsammans med uppgifterna om industriproduktionen för maj 2021. Revideringen påverkas av den estimering som används i det senaste

offentliggörandet och som gäller Skatteförvaltningens material över skatter som betalas på eget initiativ beträffande företag med färre än 50 anställda. På grund av statistikmetoden kan de säsongrensade uppgifterna för de föregående månaderna förändras, även om de ursprungliga uppgifterna inte revideras. De säsongrensade uppgifterna har också arbetsdagskorrigerats.

Innehåll

Industriproduktionen ökade i april med 3,1 procent från föregående år.....	5
--	---

Tabeller

Tabell 1. Volymindex för industriproduktionen, förädlingsvärdeandel, icke-korrigerad, arbetsdagskorrigerad, säsongrensad procentuell förändring	6
---	---

Figurer

Figurbilagor

Figurbilaga 1. Tremånaders arbetsdagskorrigerad årsförändring av undernäringsgrenar inom industriproduktionen (C), TOL 2008.....	7
--	---

Figurbilaga 2. Trendserien för undernäringsgrenar inom industriproduktionen 2007/01– 2021/04, TOL 2008.....	7
---	---

Revideringar i denna statistik.....	8
-------------------------------------	---

Industriproduktionen ökade i april med 3,1 procent från föregående år

Enligt Statistikcentralen ökade den arbetsdagskorrigerade produktionen för hela industrin (BCD) med 3,1 procent i april 2021 jämfört med april 2020. Den säsongrensade produktionen ökade i april med 1,8 procent jämfört föregående månad.

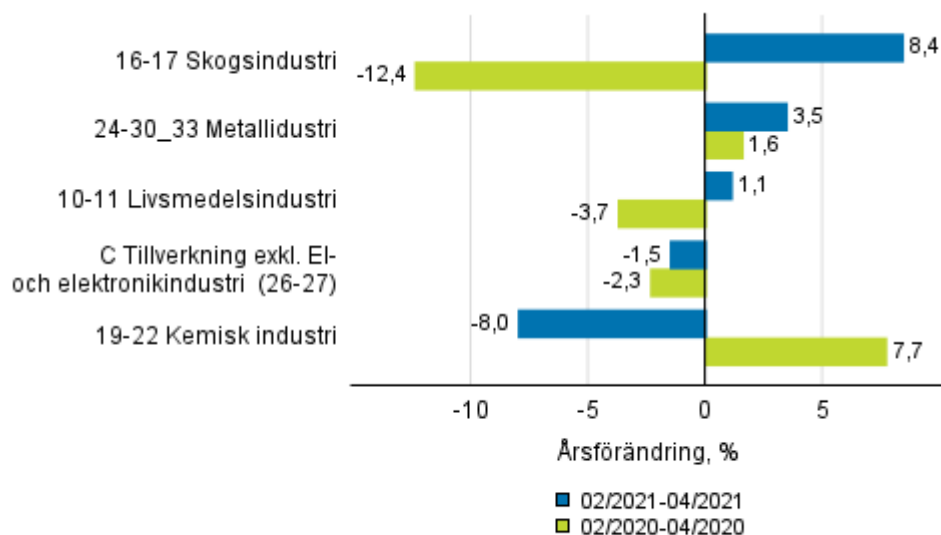
Den arbetsdagskorrigerade produktionen inom tillverkning (C) ökade med 3,6 procent jämfört med året innan. Den säsongrensade produktionen ökade i april med 1,8 procent från föregående månad.

Tabell 1. Volymindex för industriproduktionen, förädlingsvärdeandel, icke-korrigerad, arbetsdagskorrigerad, säsongrensad procentuell förändring

Näringsgren (Tol 2008)	Förädlingsvärdeandel	Icke-korrigerad procentuell förändring, 2021 April / 2020 April	Arbetsdag korrigerad procentuell förändring, 2021 April / 2020 April	Säsongrensad procentuell förändring, 2021 April / 2021 Mars
B Utvinning av mineral	2,0	2,9	2,9	2,0
BCD Hela industrin	100,0	4,4	3,1	1,8
C Tillverkning	85,6	5,0	3,6	1,8
10 Livsmedelsframställning	6,4	4,3	3,6	-2,8
10-11 Livsmedelsindustri	7,7	3,6	3,0	-3,2
11 Framställning av drycker	1,3	-0,2	-0,2	-4,3
13 Textilvarutillverkning	0,5	19,7	20,1	1,1
13-15 Textil-, beklädnads- och läderindustri	1,2	27,0	22,1	1,3
14 Tillverkning av kläder	0,3	30,2	26,0	0,2
15 Tillverkning av läder, läder- och skinnvaror m.m.	0,4	23,6	18,5	0,9
16 Tillverkning av trä och varor av trä, kork, rotting o.d. utom möbler	3,3	12,7	9,9	1,3
16-17 Skogsindustri	11,9	4,0	3,0	2,5
17 Pappers- och pappersvarutillverkning	8,6	0,9	0,9	3,3
18 Grafisk produktion och reproduktion av inspelningar	1,1	1,1	-0,6	-0,9
19-22 Kemisk industri	16,7	-5,1	-6,0	1,5
23 Tillverkning av andra icke-metalliska mineraliska produkter	3,0	20,2	16,9	5,6
24 Stål- och metallframställning	3,9	14,0	14,1	2,4
24-30_33 Metallindustri	42,1	11,8	10,2	3,2
25 Tillverkning av metallvaror utom maskiner och apparater	9,4	12,8	10,7	5,0
26-27 El- och elektronikindustri	10,3	13,7	13,7	3,2
28 Tillverkning av övriga maskiner	11,2	4,5	2,2	-0,2
29-30 Tillverkning av transportmedel	2,7	32,4	29,0	12,3
31 Tillverkning av möbler	1,1	-0,0	-1,9	4,6
32 Annan tillverkning	0,7	29,2	29,2	-1,4
33 Reparation och installation av maskiner och apparater	4,6	12,6	10,8	3,6
C Tillverkning exkl. El- och elektronikindustri (26-27)	75,3	2,2	0,6	1,9
D Försörjning av el, gas, värme och kyla	12,5	0,2	0,2	-1,1
Investeringsvaror	27,4	14,0	12,4	4,5
Varaktiga konsumtionsvaror	1,4	9,7	7,3	3,8
Råmaterial och kapitalvaror	41,8	3,0	2,0	-0,7
Andra konsumtionsvaror	13,7	4,4	2,8	3,5

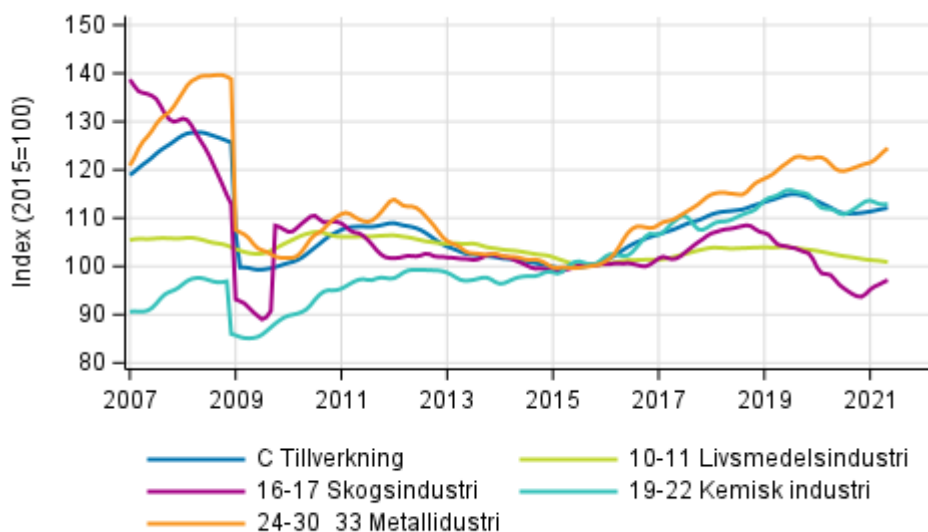
Figurbilagor

Figurbilaga 1. Tremånaders arbetsdagskorrigerad årsförändring av undernäringsgrenar inom industriproduktionen (C), TOL 2008



Källa: Statistikcentralen

Figurbilaga 2. Trendserien för undernäringsgrenar inom industriproduktionen 2007/01– 2021/04, TOL 2008



Källa: Statistikcentralen

Revideringar i denna statistik

Revidering av årsförändringar inom huvudnäringsgrenarna

Näringsgren och statistikmånad		Årsförändring (%)		Revidering (%-enhet)
		1:a offentliggörandet	Senaste offentliggörandet 10.6.2021	
B Utvinning av mineral	01/2021	-1,0	-10,5	-9,5
	02/2021	-13,2	-13,7	-0,5
	03/2021	5,3	2,5	-2,8
BCD Hela industrin	01/2021	-3,4	-4,7	-1,3
	02/2021	6,0	3,8	-2,2
	03/2021	-1,3	-1,5	-0,2
C Tillverkning	01/2021	-5,3	-6,7	-1,4
	02/2021	5,8	3,0	-2,8
	03/2021	-2,2	-2,3	-0,1
D Försörjning av el, gas, värme och kyla	01/2021	4,5	4,7	0,2
	02/2021	8,2	8,4	0,2
	03/2021	2,2	2,6	0,4

Förfrågningar

Maarit Mäkelä 029 551 3324

Kirsi-Maaria Manninen 029 551 2681

Ansvarig avdelningschef:

Katri Kaaja

volyyimi.indeksi@stat.fi

www.stat.fi

Källa: Volymindex för industriproduktionen 2021, april. Statistikcentralen