

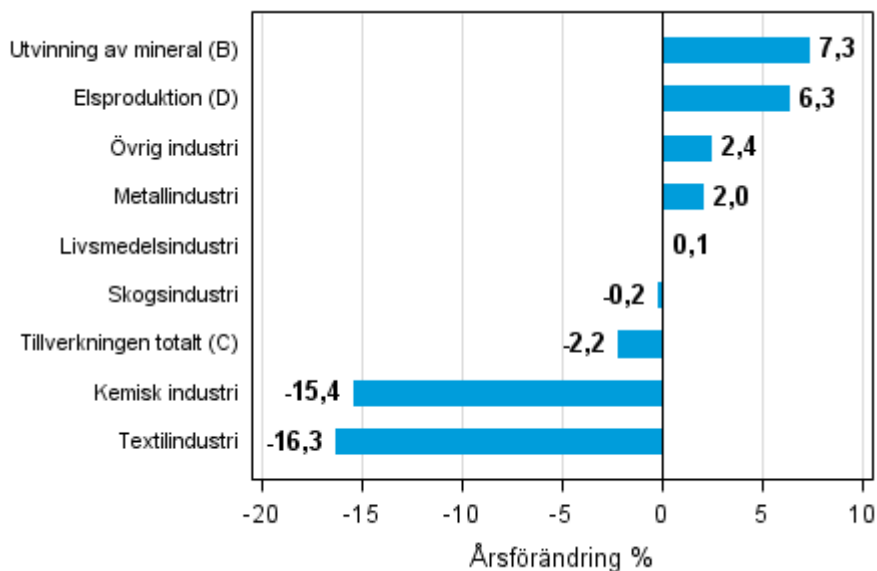
Industrins och handelns lagerstatistik

2015, 2:a kvartalet

Värdet av företagens lager var under andra kvartalet 2015 på samma nivå som året innan

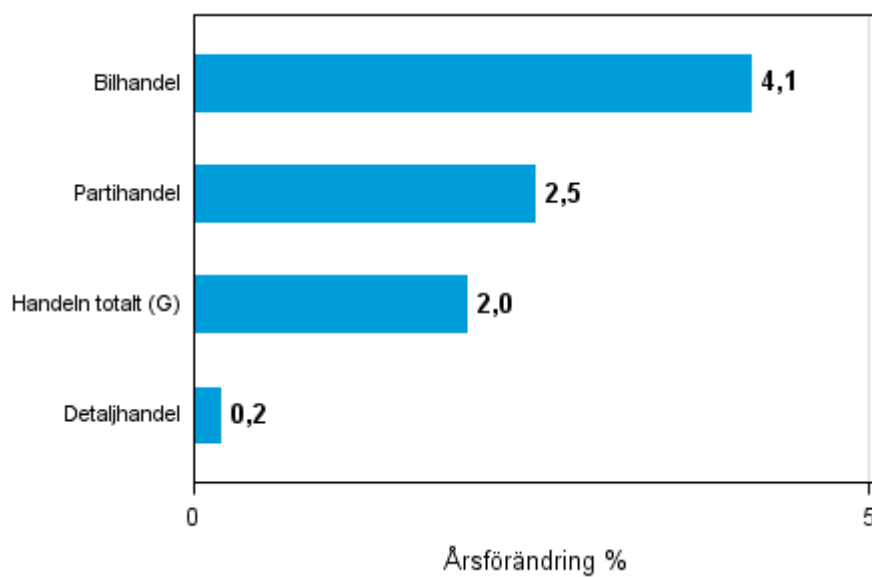
Enligt Statistikcentralen var värdet av de sammanlagda lagren inom industrin, utvinningen av mineral, elproduktionen och handeln under andra kvartalet 2015 på samma nivå som året innan. Inom industrin minskade lagervärdet med 2,2 procent, medan det ökade inom handeln med 2,0 procent jämfört med andra kvartalet år 2014.

Årsförändring av lagervärdet inom industrin, utvinningen av mineral och elproduktionen II/2014– II/2015 (TOL 2008)



* Övrig industri är näringsgrenar 18 Grafisk produktion och reproduktion av inspelningar, 23 Tillverkning av andra icke-metalliska mineraliska produkter, 31 Tillverkning av möbler och 32 Annan tillverkning.

Årsförändring av lagervärdet inom handeln II/2014– II/2015, %, (TOL 2008)



Med lager avses i industrins och handelns lagerstatistik omsättningstillgångarna enligt företagens bokföring. Lagren omfattar tillgångsposterna material och förnödenheter, halvfärdiga arbeten, produkter och handelsvaror.

Innehåll

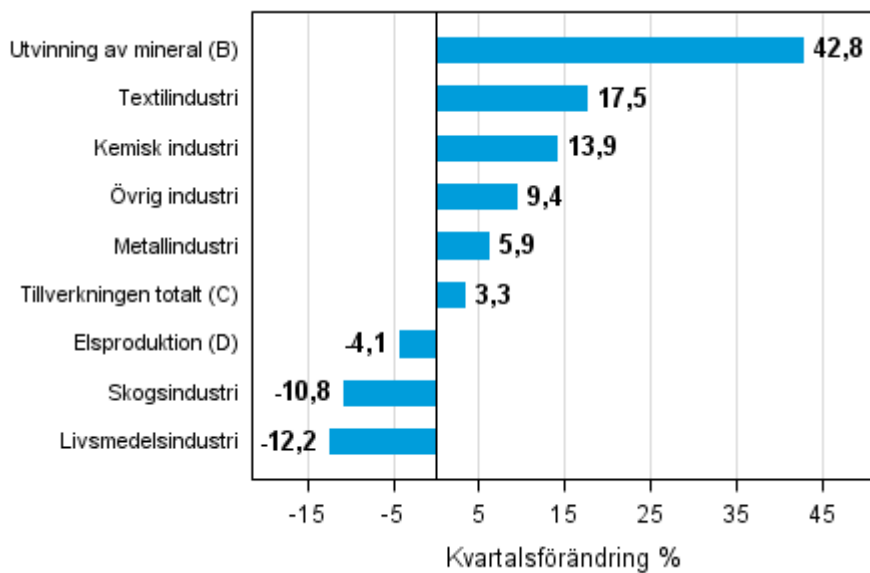
Figurer

Figurbilagor

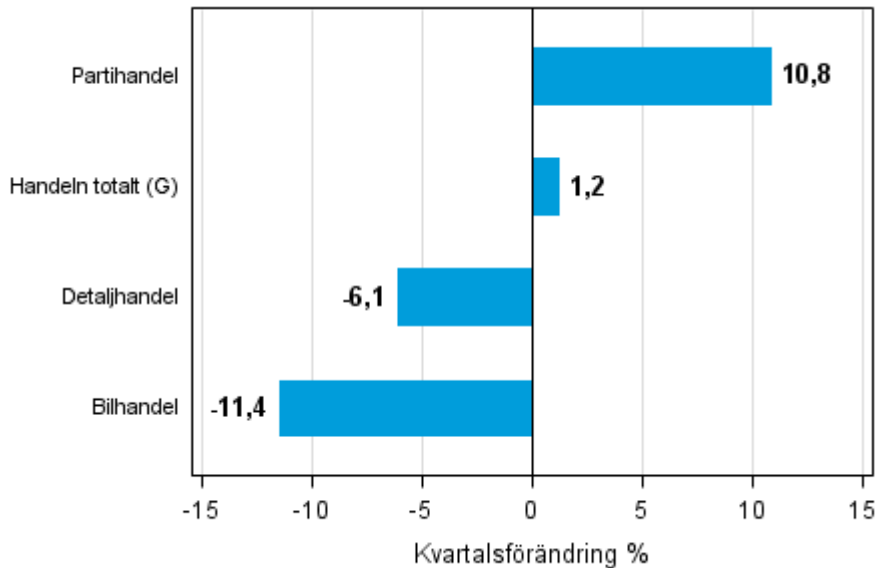
Figurbilaga 1. Kvartalsförändring av lagervärdet inom industrin, utvinningen av mineral och elproduktionen I/2015 –II/2015	4
Figurbilaga 2. Kvartalsförändring av lagervärdet inom handeln I/2015 –II/2015	4

Figurbilagor

Figurbilaga 1. Kvartalsförändring av lagervärdet inom industrin, utvinningen av mineral och elproduktionen I/2015 –II/2015



Figurbilaga 2. Kvartalsförändring av lagervärdet inom handeln I/2015 –II/2015



Förfrågningar

Maarit Mäkelä 029 551 3324

Kari Rautio 029 551 2479

Ansvarig statistikdirektör:

Hannele Orjala

varastotilasto@stat.fi

www.stat.fi

Källa: Industrins och handelns lagerstatistik 2015, juni. Statistikcentralen