

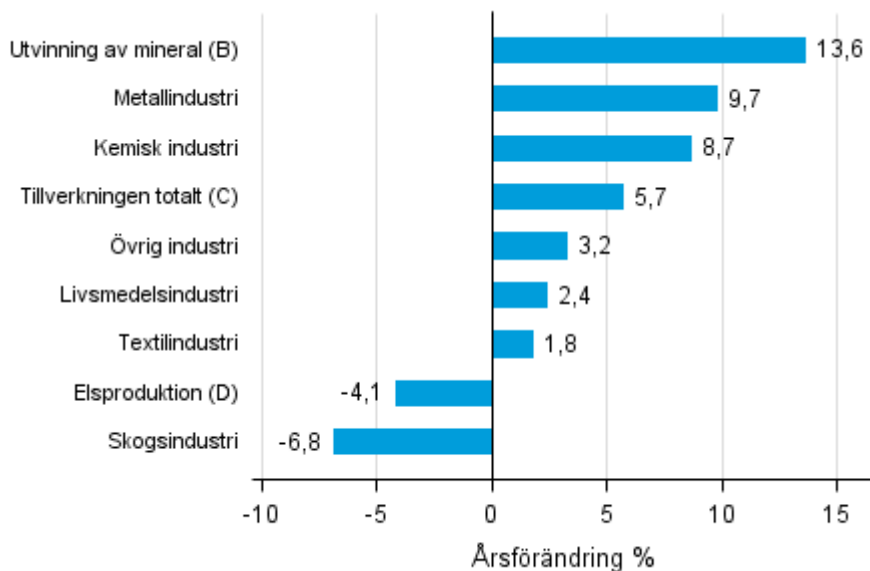
Industrins och handelns lagerstatistik

2016, 4:a kvartalet

Värdet av företagens lager ökade under fjärde kvartalet 2016

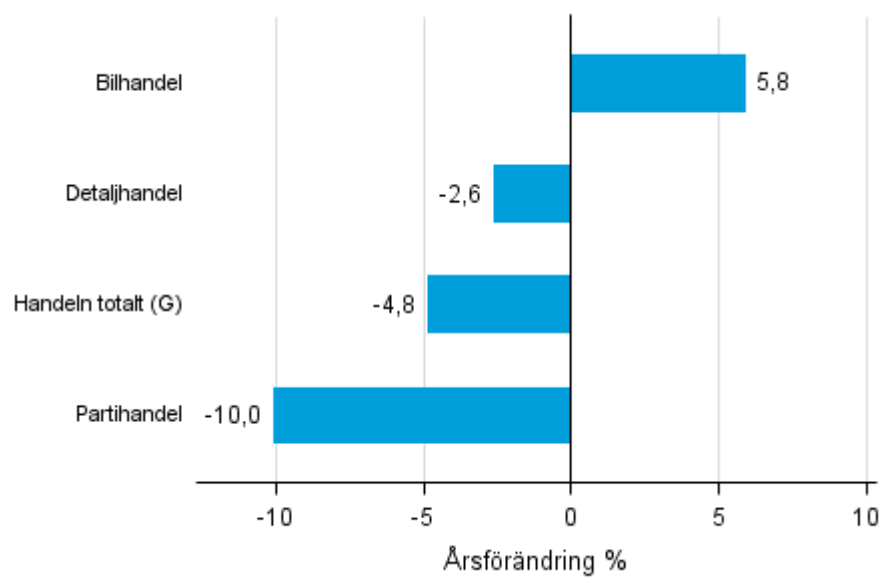
Enligt Statistikcentralen ökade det sammanlagda värdet av lagren inom industrin, utvinningen av mineral, elproduktionen och handeln med 1,0 procent under fjärde kvartalet 2016 jämfört med året innan. Inom industrin ökade lagervärdet med 5,7 procent jämfört med fjärde kvartalet 2015. Inom handeln minskade lagervärdet med 4,8 procent från året innan.

Årsförändring av lagervärdet inom industrin, utvinningen av mineral och elproduktionen IV/2015– IV/2016 (TOL 2008)



* Övrig industri är näringsgrenar 18 Grafisk produktion och reproduktion av inspelningar, 23 Tillverkning av andra icke-metalliska mineraliska produkter, 31 Tillverkning av möbler och 32 Annan tillverkning.

Årsförändring av lagervärdet inom handeln IV/2015– IV/2016, %, (TOL 2008)



Med lager avses i industrins och handelns lagerstatistik omsättningstillgångarna enligt företagens bokföring. Lagren omfattar tillgångsposterna material och förnödenheter, halvfärdiga arbeten, produkter och handelsvaror.

Innehåll

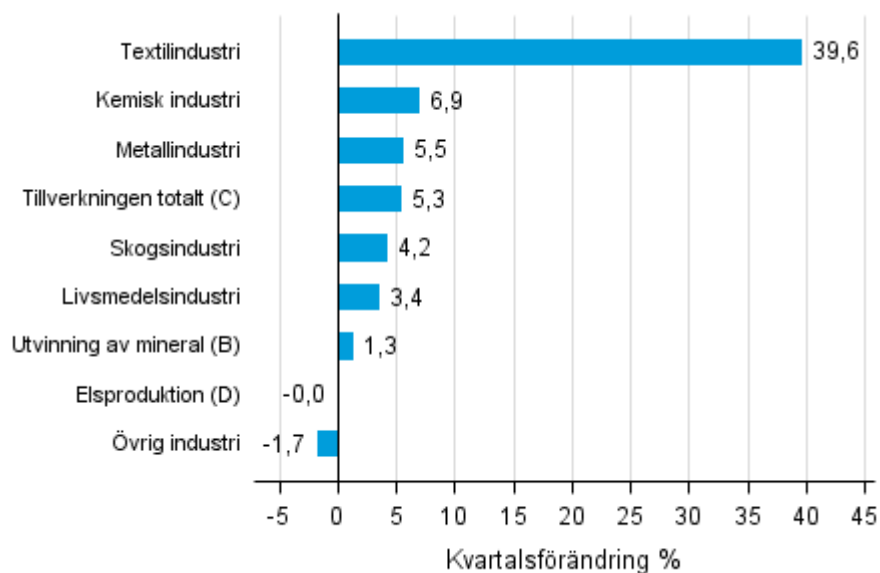
Figurer

Figurbilagor

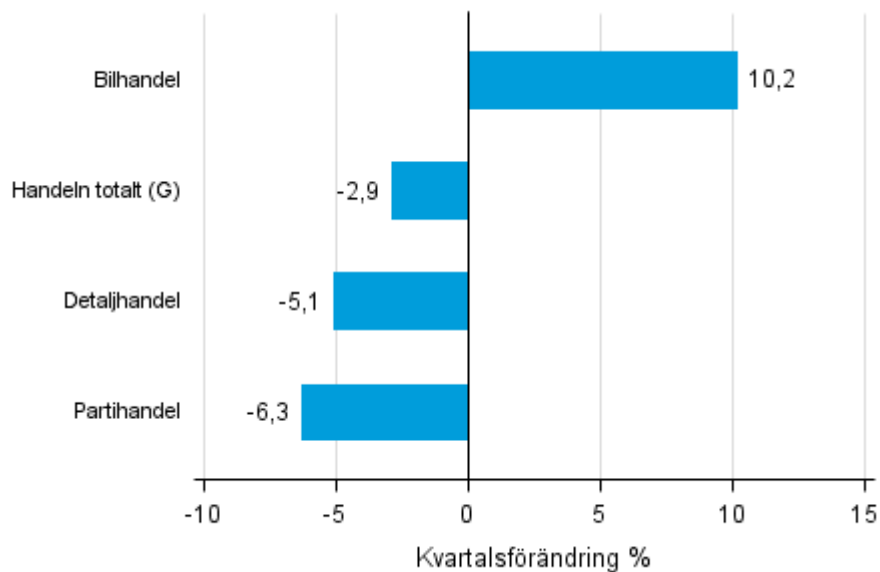
Figurbilaga 1. Kvartalsförändring av lagervärdet inom industrin, utvinningen av mineral och elproduktionen III/2016 –IV/2016	4
Figurbilaga 2. Kvartalsförändring av lagervärdet inom handeln III/2016 –IV/2016	4

Figurbilagor

Figurbilaga 1. Kvartalsförändring av lagervärdet inom industrin, utvinningen av mineral och elproduktionen III/2016 –IV/2016



Figurbilaga 2. Kvartalsförändring av lagervärdet inom handeln III/2016 –IV/2016



Förfrågningar

Maarit Mäkelä 029 551 3324

Kari Rautio 029 551 2479

Ansvarig statistikdirektör:

Mari Ylä-Jarkko

varastotilasto@stat.fi

www.stat.fi

Källa: Industrins och handelns lagerstatistik 2016, december. Statistikcentralen